

OBSERVATION DES PRIX DES ENERGIES SGUARDU NANT'À I PREZZI DI L'ENERGIE

- SYNTHÈSE DU MOIS -

GAZOLE ET SANS PLOMB 95—

Entre mars et avril 2018, les prix moyens à la consommation du SP 95 et du gazole augmentent :

- **SP 95 : Hausse** de 2,4 centimes d'euro par litre **(+1,5 %)**
 - **Gazole : Hausse** de 1,8 centimes d'euro par litre **(+1,2 %)**.
- Les déclinaisons départementales sont les suivantes :
- **SP95 : Hausse** de 2,8 centimes d'euro pour la Corse-du-Sud et de 2 centimes d'euro pour la Haute-Corse
 - **Gazole : Hausse** de 2,2 centimes d'euro pour la Corse-du-Sud et de 1,3 centime d'euro pour la Haute-Corse.

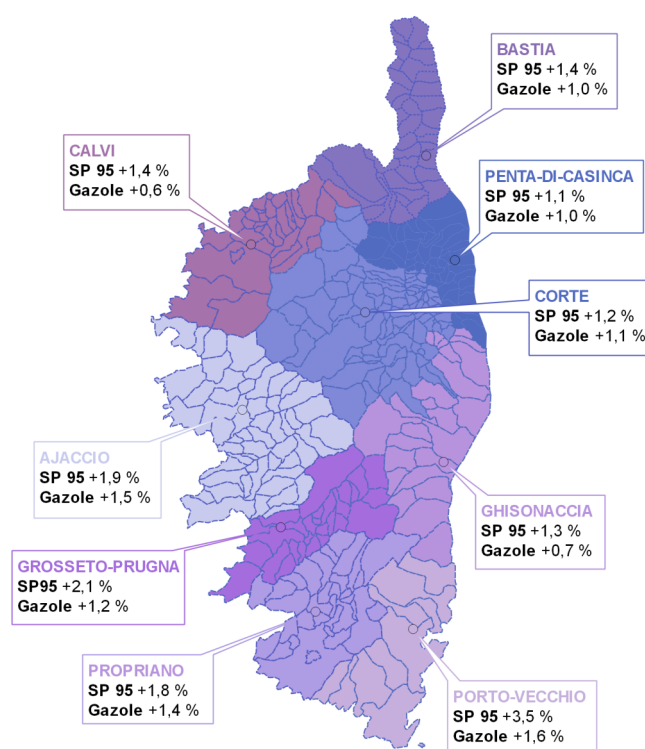
Au mois d'avril 2018, les écarts des prix moyens Corse-Continent du **SP 95 et du gazole diminuent** par rapport au mois précédent :

- **SP 95** : Ecart moyen des prix de 11,53 centimes d'euro contre 12,17 centimes d'euro en mars 2018 **(-5,2 %)**
- **Gazole** : Ecart moyen des prix de 9,75 centimes d'euro contre 11,04 centimes d'euro en mars 2018 **(-3,7 %)**.

Au mois d'avril 2018, les prix des carburants en Corse sont supérieurs à ceux des Hautes-Alpes. Les **écarts de prix augmentent** sur un mois. Ces différentiels sont de :

- **Pour l'ensemble des points de vente** : +9,4 centimes d'euro par litre pour le SP95 et +7,9 centimes d'euro par litre pour le Gazole
- **Hors GMS** : +5,9 centimes d'euro par litre pour le SP95 et +3,7 centimes d'euro par litre pour le Gazole.

Évolution mensuelle des prix moyens TTC des carburants par bassin de vie—Avril 2018



Source : <http://www.prix-carburants.gouv.fr/> - Traitement CorsiStat

2A
+1,8 % SP95
+1,7 % Gazole

2B
+1,3 % SP95
+0,9 % Gazole

GAZ DE VILLE —

Le prix à la consommation du gaz de ville pour un abonnement à l'offre « tarif option base » s'établit à **14,3 centimes d'euro par kWh** au 1er avril 2018, soit une **hausse de 2,4 %** par rapport à l'année précédente.

- PRIX DES CARBURANTS : SP 95 ET GAZOLE -

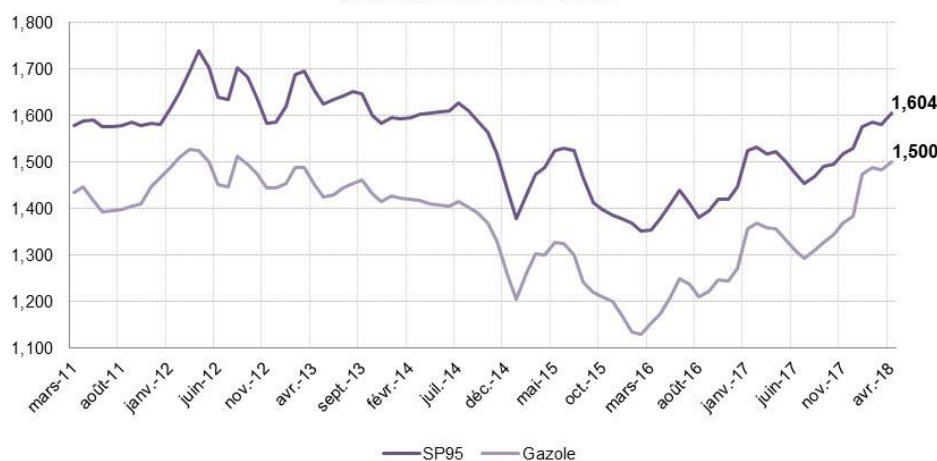
TABLEAU DE SYNTHÈSE : PRIX MOYEN À LA CONSOMMATION DES CARBURANTS —

	Carburant	Avril 2018 valeur (€/L)	Mars 2017 valeur (€/L)	Avril 2017 valeur (€/L)	Glissement Mensuel (%)	Glissement Annuel (%)
Corse	SP95	1,604	1,580	1,521	+1,5 ↑	+5,5 ↑
	Gazole	1,500	1,482	1,356	+1,2 ↑	+10,6 ↑
2A	SP95	1,610	1,582	1,527	+1,8 ↑	+5,4 ↑
	Gazole	1,506	1,484	1,360	+1,5 ↑	+10,8 ↑
2B	SP95	1,599	1,579	1,516	+1,3 ↑	+5,5 ↑
	Gazole	1,494	1,481	1,352	+0,9 ↑	+10,5 ↑
France Métropolitaine (hors Corse)	SP95	1,489	1,459	1,401	+2,1 ↑	+6,3 ↑
	Gazole	1,402	1,372	1,244	+2,2 ↑	+12,7 ↑

Sources : DGEC; <http://www.prix-carburants.gouv.fr/> - Traitement CorsiStat

ANALYSE GÉNÉRALE —

Prix moyen TTC depuis mars 2011
du SP95 et du Gazole en €/L



Source : <http://www.prix-carburants.gouv.fr/> - Traitement CorsiStat

Après une période de stabilisation constatée au mois de mars 2018, les tarifs au litre du SP95 comme du gazole repartent à la hausse imitant la tendance des deux premiers mois de l'année.

Ainsi, le prix du gazole augmente de 1,2 % et celui de l'essence de 1,5 % sur un mois.

SANS PLOMB 95

Entre les mois de mars et d'avril 2018, le prix moyen du SP 95 **augmentent (+1,5 %)**, soit 2,4 centimes d'euro de plus. Il s'élève à 1,604 €/L.

Les deux départements suivent la même tendance avec des taux de +1,8 % pour la Corse-du-Sud et de +1,5 % pour la Haute-Corse. Les prix affichés sont en moyenne de 1,610 €/L et de 1,599 €/L respectivement.

Sur un an, le prix moyen régional **progressé** toujours (+5,5 %).

À titre indicatif, lorsqu'un automobiliste réalise un plein de 50 litres, il paiera 4,15 euros de plus qu'en avril 2017.

Dans le même temps, la Haute-Corse et la Corse-du-Sud enregistrent respectivement des accroissements de 5,5 % et de 5,4 %.

GAZOLE

Au mois d'avril 2018, le prix moyen du gazole **croît (+1,2 % sur un mois)**. Il affiche ainsi une hausse de 1,8 centime d'euro par rapport à mars 2018 et s'établit à 1,500 €/L.

Dans le même temps, les deux départements suivent le même comportement. Les prix sont en moyenne établis à 1,506 €/L pour la Corse-du-Sud (+1,5 %) et de 1,494 €/L pour la Haute-Corse (+1,3 %).

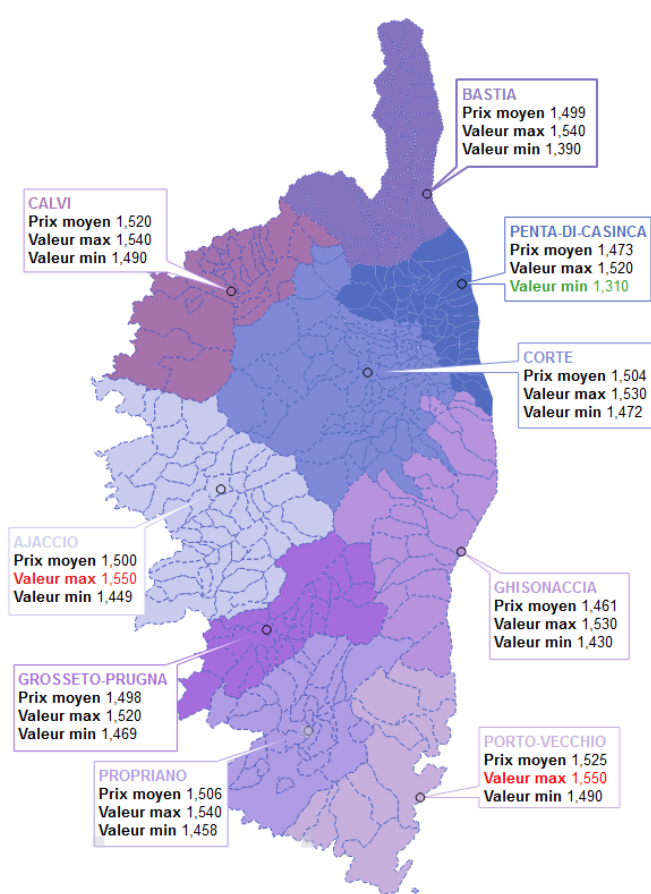
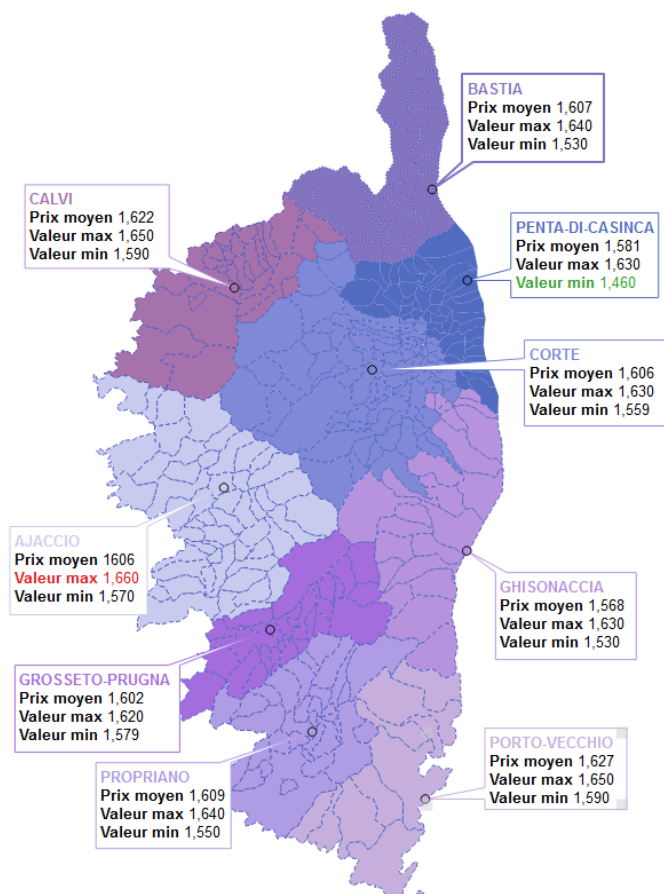
En glissement annuel, le prix moyen du gazole **enregistre une progression marquée de 10,6 %** avec des taux respectifs de +10,8 % et +10,5 % pour la Corse-du-Sud et la Haute-Corse.

À titre indicatif, le consommateur de Gazole qui souhaite faire un plein de 50 litres dépensera en moyenne 7,20 euros de plus qu'en avril 2017.

- COMPARAISONS TERRITORIALES -

Prix moyens TTC en avril 2018 du SP 95 en Corse par bassin de vie (€ / L)

Prix moyens TTC en avril 2018 du gazole en Corse

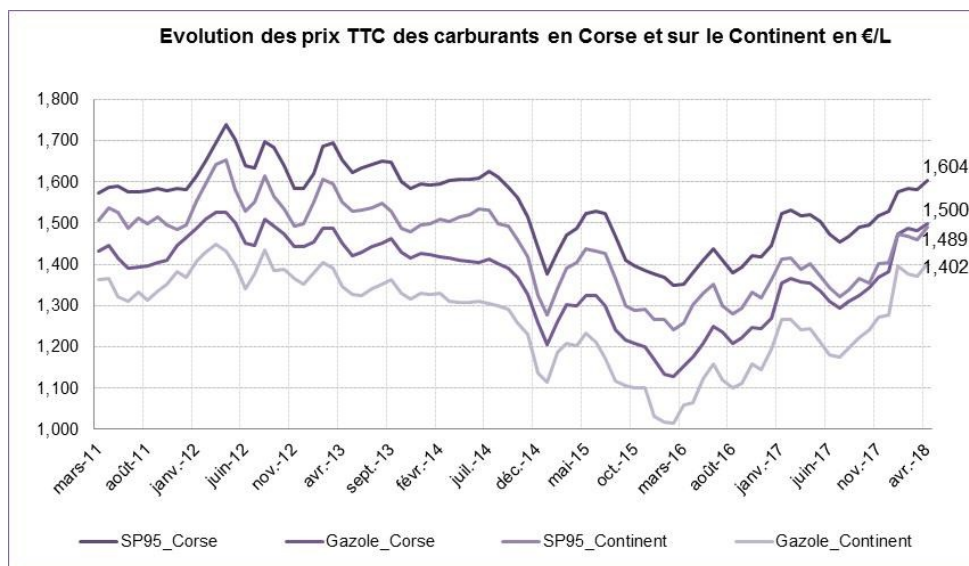


BASSIN DE VIE	Glissement Mensuel (%)		Ecart Max-Min	
	SP95	Gazole	SP95	Gazole
Ajaccio	+1,9 ↑	+1,5 ↑	9,0 c€	10,1 c€
Bastia	+1,4 ↑	+1,0 ↑	11,0 c€	15,0 c€
Calvi	+1,4 ↑	+0,6 ↑	6,0 c€	5,0 c€
Corte	+1,2 ↑	+1,1 ↑	7,1 c€	5,8 c€
Ghisonaccia	+1,3 ↑	+0,7 ↑	7,1 c€	5,8 c€
Grosseto-Prugna	+2,1 ↑	+1,2 ↑	4,1 c€	5,1 c€
Penta-di-Casinca	+1,1 ↑	+1,0 ↑	17,0 c€	21,0 c€
Porto-Vecchio	+3,5 ↑	+1,6 ↑	6,0 c€	6,0 c€
Propriano	+1,8 ↑	+1,4 ↑	9,0 c€	8,2 c€
FOCUS SUR LES VILLES DE				
Ajaccio	+2,1 ↑	+1,7 ↑	8,2 c€	7,9 c€
Bastia	+1,4 ↑	+0,8 ↑	7,0 c€	7,0 c€
Porto-Vecchio	+2,0 ↑	+2,0 ↑	7,0 c€	7,0 c€

Source : <http://www.prix-carburants.gouv.fr/> - Traitement CorsiStat

- COMPARAISON CORSE/CONTINENT -

ANALYSE COMPARATIVE DES PRIX DES CARBURANTS EN AVRIL 2018 : COMPARAISON AVEC LE CONTINENT—



Source : DGEC; <http://www.prix-carburants.gouv.fr/> - Traitement CorsiStat

SANS PLOMB 95

Entre les mois de mars et d'avril 2018, **l'écart de prix moyens** du SP 95 entre la Corse et le continent **se resserre (-5,2 %)** du fait de la hausse de prix plus marquée sur le continent. Il s'établit à 11,53 centimes d'euro.

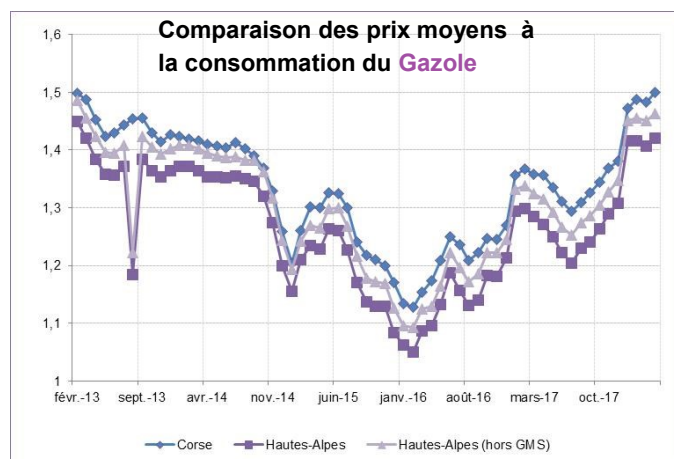
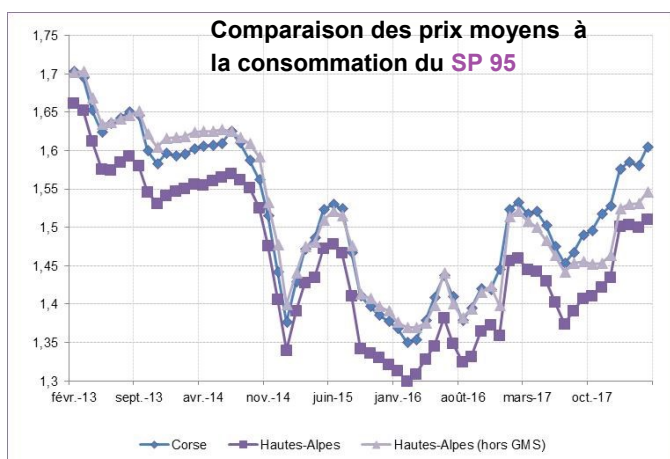
Sur un an, il **diminue également (-3,7 %)**.

GAZOLE

Au mois d'avril 2018, le gazole se vend en moyenne plus cher en Corse que sur le continent. En glissement mensuel, comme pour le SP 95, le **différentiel des prix moyens décroît** mais de façon plus marquée **(-12,4 %)**.

De même, **sur un an**, il diminue de 11,7 % et s'établit ainsi à 9,75 centimes d'euros.

ANALYSE COMPARATIVE DES PRIX DES CARBURANTS EN AVRIL 2018 : COMPARAISON AVEC LES HAUTES-ALPES—



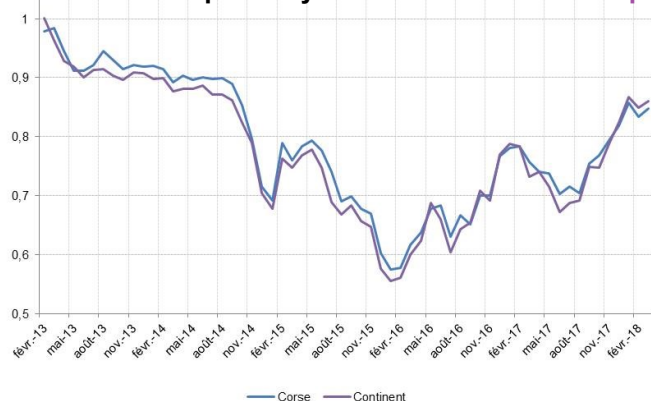
Ecart (PrixCorse-PrixHautes-Alpes)	Hors GMS			Y compris GMS		
	Valeur mois précédent	Valeur mois	Evol.	Valeur mois précédent	Valeur mois	Evol.
SP95	4,9 c€	5,9 c€	↗	8,1 c€	9,4 c€	↗
Gazole	3,2 c€	3,7 c€	↗	7,6 c€	7,9 c€	↗

Source : <http://www.prix-carburants.gouv.fr/> - Traitement CorsiStat

- AUTRES CARBURANTS -

PRIX DU FIOUL DOMESTIQUE —

Évolution du prix moyen TTC du fioul domestique en fin de mois



(€/L)	Fév. 2018	Mars 2018	GM (%)	
Corse	0,834	0,847	+1,6 %	↗
France Continentale	0,849	0,861	+1,3 %	↗
Ecart Corse-Continent	-0,015	-0,014		↘

Source : CorsiStat, enquête auprès des distributeurs de fioul domestique; DGEC (Taux de réponse : 93 %)

À la fin du mois de mars 2018, le **prix moyen de vente du fioul domestique** en Corse **augmente** par rapport au mois précédent tout comme celui du continent.

La valeur régionale reste inférieure et s'établit à 0,847 €/L. L'écart entre les prix est relativement stable. Ainsi, le prix moyen régional est inférieur de 1,4 centime d'euro par litre.

Par ailleurs, sur un an, le niveau moyen des prix est supérieur à celui de l'année précédente (+11,9 % par rapport à mars 2017).

Les derniers relevés font apparaître des prix plus dispersés qui

s'échelonnent de 0,814 €/L à 0,900 €/L, sachant que la moitié des distributeurs pratique des prix inférieurs à 0,840 €/L.

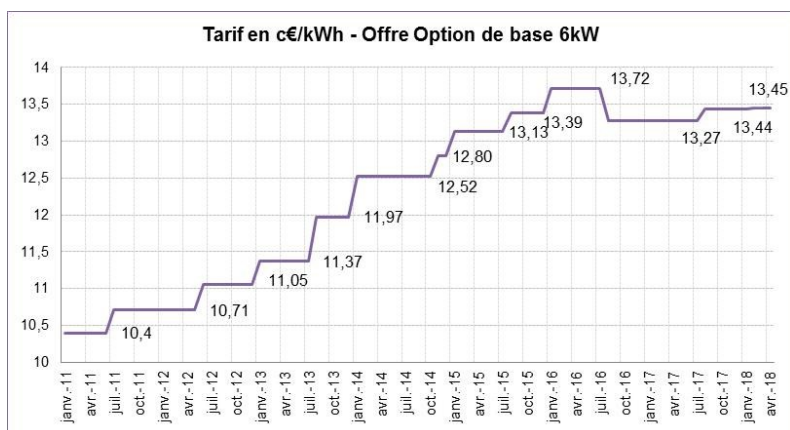
À titre indicatif, un ménage corse qui consomme 2 000 litres de fioul domestique dans l'année, paiera pour cette quantité en moyenne 28 euros de moins qu'un ménage résidant sur le continent.

Attention, les données d'enquête du mois d'avril 2018 ne sont pas disponibles.

NB : la TVA sur les carburants est de 13% en Corse contre 20% sur le continent. Comme certains distributeurs couvrent plusieurs zones de livraison, des tarifs différents sont appliqués selon l'éloignement. Les calculs sont effectués avec les tarifs de la zone la plus proche.

ÉLECTRICITÉ —

ÉVOLUTION DES TARIFS D'ÉLECTRICITÉ—OFFRE « TARIF OPTION BASE PARTICULIER PUISSANCE SOUSCRITE 6 KWH —



Source : EDF—Traitement CorsiStat

Les derniers tarifs d'électricité d'EDF sont en vigueur depuis le **1er février 2018**. Dans le cadre de l'offre « Tarif option base pour 6 kWh », le prix s'établit à 13,45 c€/kWh TTC (14,66 c€/kWh sur le continent) soit une **inflation de 0,1%**

par rapport au mois d'août 2017 pour le consommateur. Cette hausse du tarif est uniquement due à l'augmentation du tarif hors Taxes, ces dernières étant inchangées.

	TVA/ABO	TVA/CONSO
Corse	2,1%	10%
Continent	5,5%	20%

Source : EDF—Traitement CorsiStat

Tarifs TTC en vigueur au 01/04/2018	Abonnement Annuel (€)	Prix de l'énergie (c€/ kWh)	GA	GM
Corse	79,76	14,3	+2,4 %	-0,1 %
Continent	82,42	15,1	+2,4 %	-0,1 %

Source : Edf

NB : il n'y a pas de distribution de gaz naturel en Corse.

La TVA appliquée est de 2,1% sur l'abonnement et 13% sur la consommation pour la Corse et de 5,5% sur l'abonnement et 20% sur la consommation pour le continent.

Les derniers tarifs du gaz de ville fournis par GDF Suez Corse sont en vigueur depuis le 1er avril 2018. Dans le cadre de l'offre « Tarif option base », le prix s'établit à 14,3 c€/ kWh (15,1 c€/ kWh sur le continent). Ainsi, sur un an, **le prix du gaz accuse une hausse de 2,4 %**. En revanche, sur un mois, il est stable (-0,1 % par rapport à mars 2018).

Pour information, le gaz de ville concerne 37 423 abonnés en Corse au mois d'août 2017.

- MÉTHODOLOGIE -

Données régionales

Tout distributeur pétrolier ayant une capacité supérieure à 500 m³ et commercialisant auprès des consommateurs des carburants, est tenu de renseigner les prix de vente des carburants à la pompe sur le site du Ministère de l'Economie et des Finances dédié (<http://www.prix-carburants.gouv.fr/>) dès que celui-ci subit une modification et ce, sous peine de sanction.

Les relevés des prix réellement acquittés par le consommateur final sont effectués de façon hebdomadaire et correspondent aux prix appliqués le vendredi précédent. Ces prix sont exprimés en €/L.

L'échantillon corse est constitué de 131 stations dont 61 en Corse-du-Sud et 70 en Haute-Corse.

Pour les données concernant le fioul domestique, une enquête exhaustive est effectuée tous les derniers vendredis du mois auprès des distributeurs. Les prix relevés correspondent à des livraisons de 2 000 à 4 999 litres.

Données nationales

Le territoire statistique considéré est celui de la France Métropolitaine hors Corse.

Tout distributeur commercialisant auprès des consommateurs des carburants est tenu de transmettre à la Direction Générale de l'Energie et du Climat (DGEC) ses prix de vente moyens hebdomadaires nationaux pratiqués au niveau du consommateur final le vendredi.

Territoire de comparaison

Le territoire choisi est celui du département des Hautes-Alpes. Il présente de fortes contraintes logistiques tout comme la Corse. L'échantillon de comparaison est constitué de 30 points de vente de SP95 dont 21 GMS et de 43 points de vente de Gazole dont 26 GMS.

Traitement des données régionales et nationales

Les prix moyens hebdomadaires des carburants sont obtenus en effectuant la moyenne arithmétique des prix à la consommation pratiqués dans les différents points de vente et exprimés en €/L par carburant.

Les moyennes mensuelles des prix des carburants sont obtenues en effectuant la moyenne arithmétique des prix moyens hebdomadaires enregistrés sur le mois.

L'écart moyen des prix Corse-Continent est calculé en effectuant la moyenne arithmétique des différences hebdomadaires entre le prix moyen TTC en Corse et sur le Continent.

Le glissement mensuel est la variation en pourcentage du prix moyen appliqué au mois M par rapport au prix moyen appliqué au mois M-1.

Le glissement annuel est la variation en pourcentage du prix moyen appliqué au mois M de l'année A par rapport au prix moyen appliqué au mois M de l'année A-1.