

OBSERVATION DES PRIX DES ENERGIES SGUARDU NANT'À I PREZZI DI L'ENERGIE

- SYNTHÈSE DU MOIS -

GAZOLE ET SANS PLOMB 95—

Entre les mois de juin et de juillet 2019, les prix moyens à la consommation du SP 95 et du gazole tendent à se stabiliser :

- **SP 95 : Baisse** de 0,3 centime d'euro par litre (-0,2 %).
- **Gazole : Baisse** de 0,6 centime d'euro par litre (-0,3 %).

Les déclinaisons départementales sont les suivantes :

- **SP95 : Baisse** de 0,5 centime d'euro pour la Haute-Corse et maintien du prix moyen pour la Corse-du-Sud.
- **Gazole : Baisse** de 0,5 centime d'euro pour la Corse-du-Sud et de 0,6 centime d'euro pour la Haute-Corse.

Au mois de juillet 2019, **l'écart des prix moyens** Corse-Continent du **SP 95 augmente** tandis que celui du **gazole diminuent** par rapport au mois précédent :

- **SP 95** : Ecart moyen des prix de 11,79 centimes d'euro contre 11,44 centimes d'euro en juin 2019 (+3,1 %)
- **Gazole** : Ecart moyen des prix de 10,91 centimes d'euro contre 11,45 centimes d'euro en juin 2019 (-4,7 %).

Au mois de juillet 2019, les prix des carburants en Corse restent supérieurs à ceux des Hautes-Alpes. Les **écarts de prix** moyens du **SP 95 comme du gazole** dans le réseau traditionnel (hors GMS) diminuent tandis qu'ils **se creusent** tous points de vente compris.

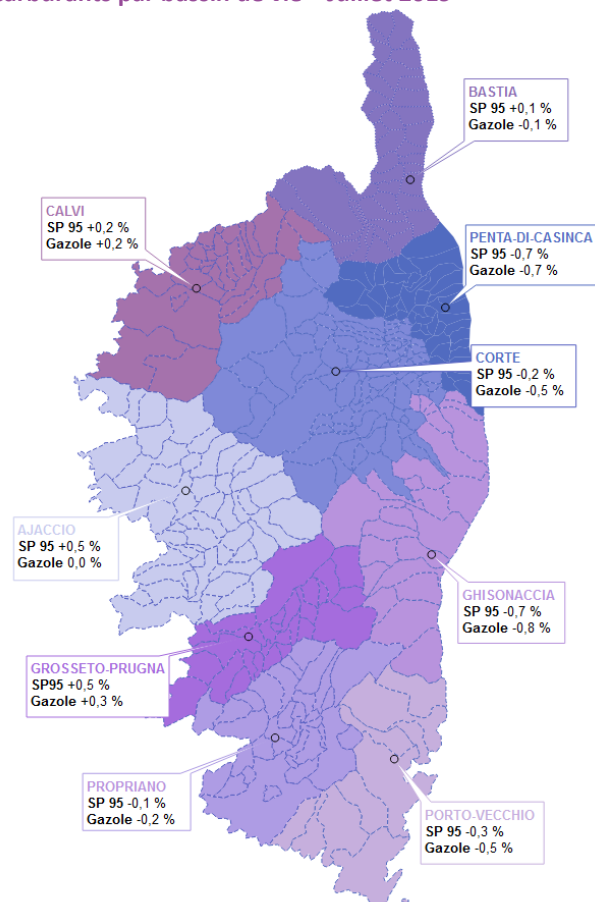
- **Pour l'ensemble des points de vente** : +7,3 centimes d'euro par litre pour le SP95 et +8,8 centimes d'euro par litre pour le Gazole
- **Hors GMS et Low cost** : +1,9 centime d'euro par litre pour le SP95 et +3,3 centimes d'euro par litre pour le Gazole.

FILOU DOMESTIQUE—

À la fin du mois de juillet 2019, le prix moyen de vente du fioul domestique appliqué par les distributeurs insulaires **augmentent de 0,8 %** sur un mois.

La moyenne régionale est inférieure à celle du continent et le différentiel des tarifs moyens se resserre ce mois-ci.

Évolution mensuelle des prix moyens TTC des carburants par bassin de vie—Juillet 2019



Source : <http://www.prix-carburants.gouv.fr/> - Traitement CorsiStat

2A
+0,0 % SP95
-0,3 % Gazole

2B
-0,3 % SP95
-0,4 % Gazole

GAZ DE VILLE —

Le prix à la consommation du gaz de ville pour un abonnement à l'offre « tarif option base » s'établit à **13,8 centimes d'euro par kWh** au 1er juillet 2019, soit une **hausse de 1,1 %** par rapport à l'année précédente.

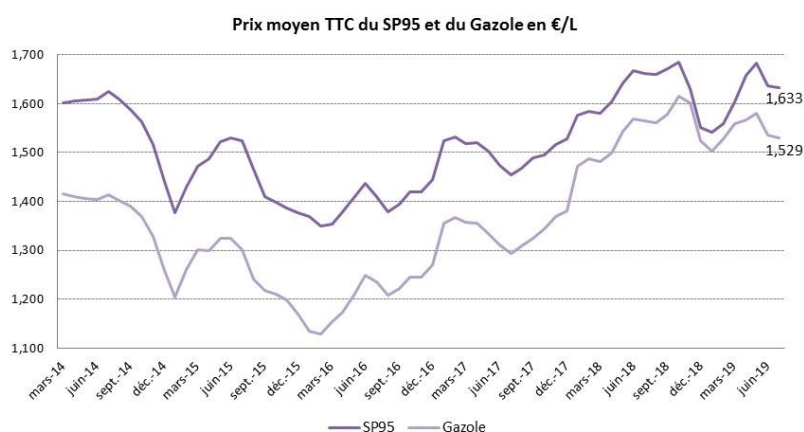
- PRIX DES CARBURANTS : SP 95 ET GAZOLE -

TABLEAU DE SYNTHÈSE : PRIX MOYEN À LA CONSOMMATION DES CARBURANTS —

	Carburant	Juillet 2019 valeur (€/L)	Juin 2019 valeur (€/L)	Juillet 2018 valeur (€/L)	Glissement Mensuel (%)	Glissement Annuel (%)
Corse	SP95	1,633	1,636	1,661	-0,2 ↓	-1,7 ↓
	Gazole	1,529	1,535	1,565	-0,4 ↓	-2,3 ↓
2A	SP95	1,636	1,636	1,668	0,0 ↑	-1,9 ↓
	Gazole	1,531	1,536	1,568	-0,3 ↓	-2,4 ↓
2B	SP95	1,630	1,636	1,664	-0,3 ↓	-2,0 ↓
	Gazole	1,528	1,534	1,563	-0,4 ↓	-2,3 ↓
France Métropolitaine (hors Corse)	SP95	1,515	1,519	1,533	-0,2 ↓	-1,1 ↓
	Gazole	1,420	1,419	1,445	0,1 ↑	-1,7 ↓

Source : DGEC; <http://www.prix-carburants.gouv.fr/> - Traitement CorsiStat

ANALYSE GÉNÉRALE —



Source : <http://www.prix-carburants.gouv.fr/> - Traitement CorsiStat

Au mois de juillet 2019, les prix des carburants diminuent toujours mais leur trajectoire se tasse. Ainsi, les tarifs au litre du SP95 et du gazole enregistrent des légères baisses sur un mois (respectivement $-0,2\%$ et $-0,4\%$).

Sur un an, les prix moyens au litres conservent la même tendance qu'au mois précédent et enregistrent des diminutions de $1,7\%$ pour le SP95 et de $2,3\%$ pour le gazole.

SANS PLOMB 95

Entre les mois de juin et de juillet 2019, le prix moyen du SP 95 **diminue** de façon peu significative ($-0,2\%$), soit 0,3 centime d'euro de moins. Il s'élève à 1,633 €/L.

A l'échelle des anciens départements, la Corse-du-Sud affiche un maintien de prix tandis que la Haute-Corse enregistre une baisse de $0,3\%$.

Sur un an, le **prix moyen régional décroît de $1,7\%$** et retrouve un niveau proche de celui du mois de novembre 2018. Dans le même temps, la Haute-Corse et la Corse-du-Sud enregistrent respectivement des replis de $1,9\%$ et de 2% .

À titre indicatif, lorsqu'un automobiliste réalise un plein de 50 litres, il paiera 1,40 euros de moins qu'en juillet 2018.

GAZOLE

Au mois de juillet 2019, le prix moyen du gazole **décroit de $0,4\%$** sur un mois. Il perd 0,6 centimes d'euro pour atteindre ainsi la valeur de 1,529 €/L.

Dans le même temps, les deux départements suivent le même comportement. Les prix sont en moyenne établis à 1,531 €/L en Corse-du-Sud ($-0,3\%$) et à 1,528 €/L en Haute-Corse ($-0,4\%$).

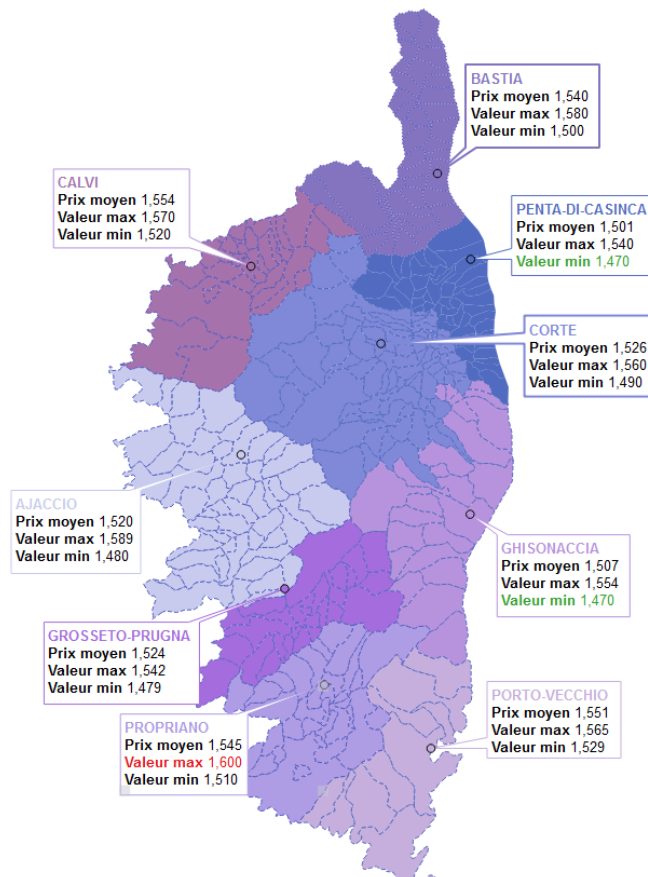
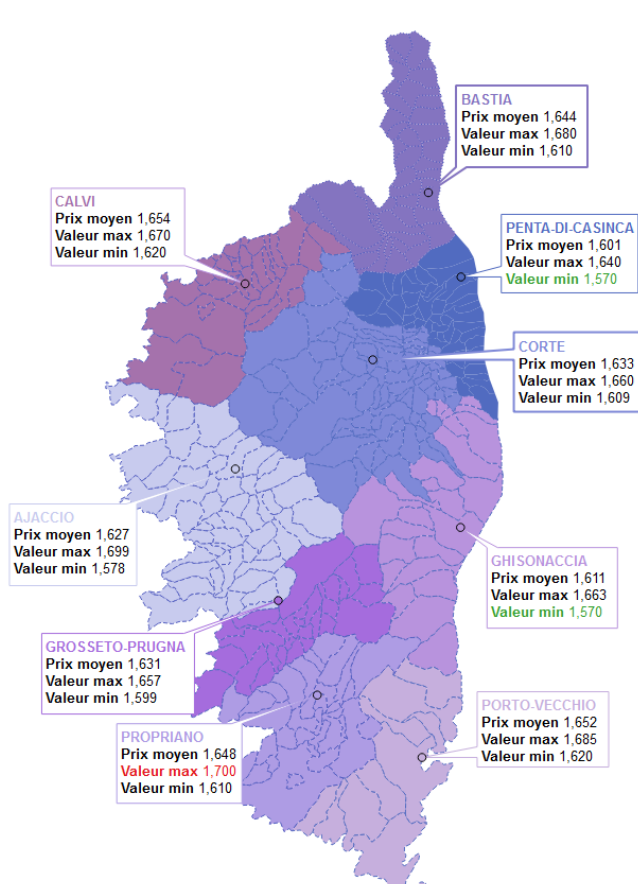
En glissement annuel, le prix moyen du gazole **enregistre une diminution de $2,3\%$** avec des taux respectifs de $-2,4\%$ et $-2,3\%$ pour la Corse-du-Sud et la Haute-Corse.

À titre indicatif, le consommateur de Gazole qui souhaite faire un plein de 50 litres dépensera en moyenne 1,80 euros de moins qu'en juillet 2018.

- COMPARAISONS TERRITORIALES -

Prix moyens TTC en JUILLET 2019 du SP 95 en Corse par bassin de vie (€ / L)

Prix moyens TTC en JUILLET 2019 du gazole en Corse par bassin de vie (€ / L)

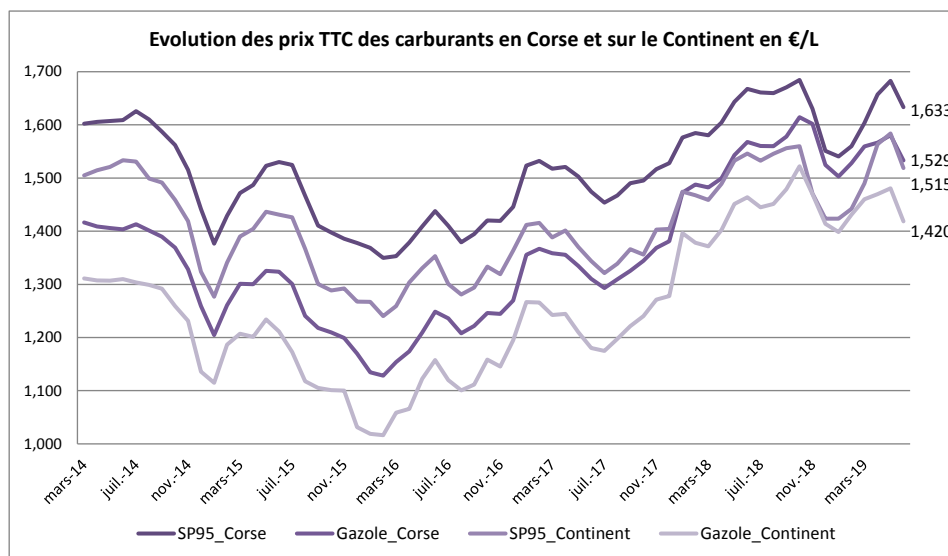


BASSIN DE VIE	Glissement Mensuel (%)		Ecart Max-Min	
	SP95	Gazole	SP95	Gazole
Ajaccio	+0,5 ↑	0 →	12,1 c€	10,9 c€
Bastia	+0,1 ↑	-0,1 ↓	7,0 c€	8,0 c€
Calvi	+0,2 ↑	+0,2 ↑	5,0 c€	5,0 c€
Corte	-0,2 ↓	-0,5 ↓	5,1 c€	7,0 c€
Ghisonaccia	-0,7 ↓	-0,8 ↓	9,3 c€	8,4 c€
Grosseto-Prugna	+0,5 ↑	+0,3 ↑	5,8 c€	6,3 c€
Penta-di-Casinca	-0,7 ↓	-0,7 ↓	7,0 c€	7,0 c€
Porto-Vecchio	-0,3 ↓	-0,5 ↓	6,5 c€	3,6 c€
Propriano	-0,1 ↓	-0,2 ↓	9,0 c€	9,0 c€
FOCUS SUR LES VILLES DE				
Ajaccio	0 →	0 →	+12,1	12,2 c€
Bastia	0 →	0 →	+6,0	7,0 c€
Porto-Vecchio	0 →	0 →	+8,0	8,0 c€

Source : <http://www.prix-carburants.gouv.fr/> - Traitement CorsiStat

- COMPARAISON CORSE/CONTINENT -

ANALYSE COMPARATIVE DES PRIX DES CARBURANTS EN JUILLET 2019 : COMPARAISON AVEC LE CONTINENT—



Source : DGEC; <http://www.prix-carburants.gouv.fr/> - Traitement CorsiStat

SANS PLOMB 95

Entre les mois de juin et juillet 2019, l'écart de prix moyens du SP 95 entre la Corse et le continent **augmente de 3,1 %**. Il s'établit à 11,79 centimes d'euro.

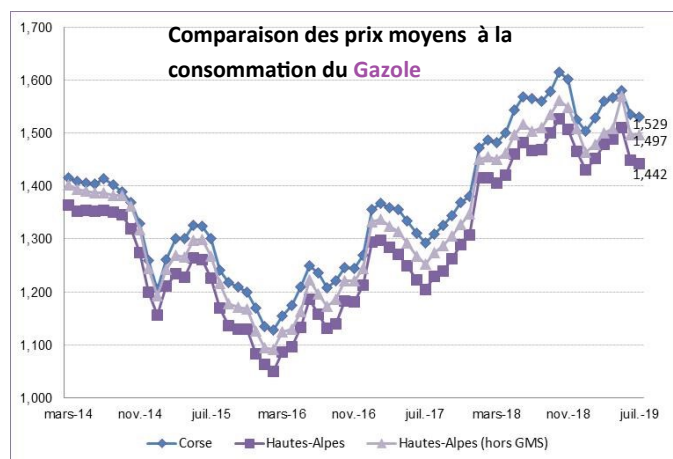
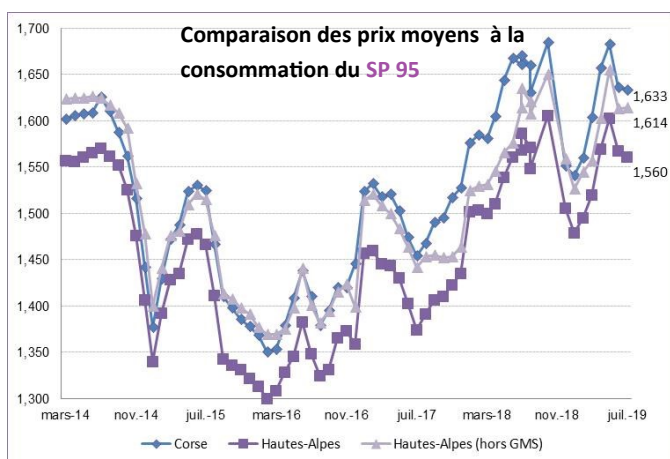
En revanche, **sur un an**, le différentiel est moins élevé (-8 %).

GAZOLE

Au mois de juillet 2019, le gazole se vend en moyenne plus cher en Corse que sur le continent. Contrairement au SP 95, en **glissement mensuel**, le différentiel de prix entre la Corse et le continent **décroit de 4,7%**.

Sur un an, la tendance est la même, il **enregistre un repli de 5,2 %** et s'établit ainsi à 10,91 centimes d'euros.

ANALYSE COMPARATIVE DES PRIX DES CARBURANTS EN JUILLET 2019 : COMPARAISON AVEC LES HAUTES-ALPES—



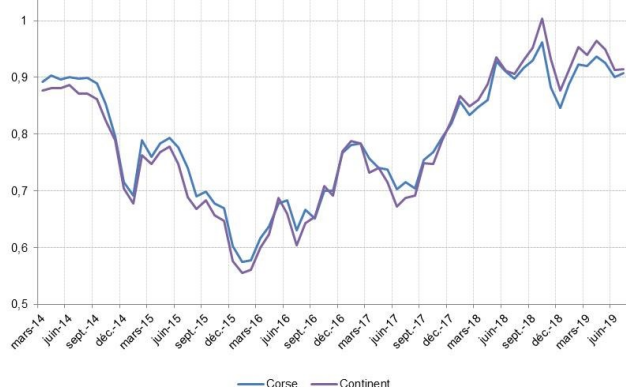
Ecart (PrixCorse-PrixHauts-Alpes)	Hors GMS			Y compris GMS		
	Valeur mois précédent	Valeur mois	Evol.	Valeur mois précédent	Valeur mois	Evol.
SP95	2,3 c€	1,9 c€	▼	6,9 c€	7,3 c€	↗
Gazole	3,9 c€	3,3 c€	▼	8,6 c€	8,8 c€	↗

Source : <http://www.prix-carburants.gouv.fr/> - Traitement CorsiStat

- AUTRES CARBURANTS -

PRIX DU FIOUL DOMESTIQUE —

Évolution du prix moyen TTC du **fioul domestique** en fin de mois



(€/L)	Juin 2019	Juillet 2019	GM (%)	
Corse	0,900	0,907	+0,8 %	↗
France Continentale	0,913	0,914	+0,1 %	↗
Ecart Corse-Continent	-0,013	-0,007		↘

Source : CorsiStat, enquête auprès des distributeurs de fioul domestique; DGEC (Taux de réponse : 87 %)

À la fin du mois de juillet 2019, contrairement mois précédent, **les prix moyens de vente du fioul domestique** en Corse comme sur le continent **progressent** par rapport au mois précédent.

La valeur régionale s'établit à 0,907 €/L et est inférieure à celle du continent. Elle augmente légèrement (+0,8 %) tandis que celle du continent est quasiment maintenue. Par conséquent, le différentiel entre les prix moyens régionaux et continentaux se resserre toujours.

Sur un an, en revanche, le niveau moyen des prix augmente

(+1,1 % par rapport à juillet 2018).

Les derniers relevés font apparaître des prix moins dispersés qui s'échelonnent de 0,859 €/L à 0,950 €/L, sachant que la moitié des distributeurs pratique des prix inférieurs à 0,900 €/L.

À titre indicatif, un ménage corse qui consomme 2 000 litres de fioul domestique dans l'année, paiera pour cette quantité en moyenne 14 euros de moins qu'un ménage résidant sur le continent.

NB : la TVA sur les carburants est de 13% en Corse contre 20% sur le continent. Comme certains distributeurs couvrent plusieurs zones de livraison, des tarifs différents sont appliqués selon l'éloignement. Les calculs sont effectués avec les tarifs de la zone la plus proche.

GAZ DE VILLE —

Tarifs TTC en vigueur au 01/07/2019	Abonnement Annuel (€)	Prix de l'énergie (c€/ kWh)	GA	GM
Corse	95,44	13,8	+1,1 %	-2,5 %
Continent	98,62	14,7	+1,1 %	-2,5 %

Source : Edf

NB : il n'y a pas de distribution de gaz naturel en Corse.

La TVA appliquée est de 2,1% sur l'abonnement et 13% sur la consommation pour la Corse et de 5,5% sur l'abonnement et 20% sur la consommation pour le continent.

Les derniers tarifs du gaz de ville fournis par GDF Suez Corse sont en vigueur depuis le 1er juillet 2019. Dans le cadre de l'offre « Tarif option base », le prix s'établit à 13,8 c€/ kWh (14,7 c€/ kWh sur le continent). Ainsi, sur un an, **le prix du gaz augmente de 1,1 %**. En revanche, il diminue sur un mois (-2,5%).

Pour information, le gaz de ville concerne 37 423 abonnés en Corse au mois d'octobre 2017.

- MÉTHODOLOGIE -

Données régionales

Tout distributeur pétrolier ayant une capacité supérieure à 500 m³ et commercialisant auprès des consommateurs des carburants, est tenu de renseigner les prix de vente des carburants à la pompe sur le site du Ministère de l'Economie et des Finances dédié (<http://www.prix-carburants.gouv.fr/>) dès que celui-ci subit une modification et ce, sous peine de sanction.

Les relevés des prix réellement acquittés par le consommateur final sont effectués de façon hebdomadaire et correspondent aux prix appliqués le vendredi précédent. Ces prix sont exprimés en €/L.

L'échantillon corse est constitué de 129 stations dont 60 en Corse-du-Sud et 69 en Haute-Corse.

Pour les données concernant le fioul domestique, une enquête exhaustive est effectuée tous les derniers vendredis du mois auprès des distributeurs. Les prix relevés correspondent à des livraisons de 2 000 à 4 999 litres.

Données nationales

Le territoire statistique considéré est celui de la France Métropolitaine hors Corse.

Tout distributeur commercialisant auprès des consommateurs des carburants est tenu de transmettre à la Direction Générale de l'Energie et du Climat (DGEC) ses prix de vente moyens hebdomadaires nationaux pratiqués au niveau du consommateur final le vendredi.

Territoire de comparaison

Le territoire choisi est celui du département des Hautes-Alpes. Il présente de fortes contraintes logistiques tout comme la Corse. L'échantillon de comparaison est constitué de 28 points de vente de SP95 dont 19 GMS et de 44 points de vente de Gazole dont 27 GMS.

Traitement des données régionales et nationales

Les prix moyens hebdomadaires des carburants sont obtenus en effectuant la moyenne arithmétique des prix à la consommation pratiqués dans les différents points de vente et exprimés en €/L par carburant.

Les moyennes mensuelles des prix des carburants sont obtenues en effectuant la moyenne arithmétique des prix moyens hebdomadaires enregistrés sur le mois.

L'écart moyen des prix Corse-Continent est calculé en effectuant la moyenne arithmétique des différences hebdomadaires entre le prix moyen TTC en Corse et sur le Continent.

Le glissement mensuel est la variation en pourcentage du prix moyen appliqué au mois M par rapport au prix moyen appliqué au mois M-1.

Le glissement annuel est la variation en pourcentage du prix moyen appliqué au mois M de l'année A par rapport au prix moyen appliqué au mois M de l'année A-1.