



## OBSERVATION DES PRIX DES ENERGIES SGUARDU NANT'À I PREZZI DI L'ENERGIE

### - SYNTHÈSE DU MOIS -

#### GAZOLE ET SANS PLOMB 95—

Entre les mois de juillet et d'août 2019, les prix moyens à la consommation du SP 95 et du gazole diminuent :

- **SP 95 : Baisse** de 0,8 centime d'euro par litre (-0,5 %).
- **Gazole : Baisse** de 0,3 centime d'euro par litre (-0,2 %).

Les déclinaisons départementales sont les suivantes :

- **SP95 : Baisse** de 0,5 centime d'euro pour la Haute-Corse et de 1,1 centime d'euro pour la Corse-du-Sud.
- **Gazole : Baisse** de 0,4 centime d'euro pour la Corse-du-Sud et de 0,1 centime d'euro pour la Haute-Corse.

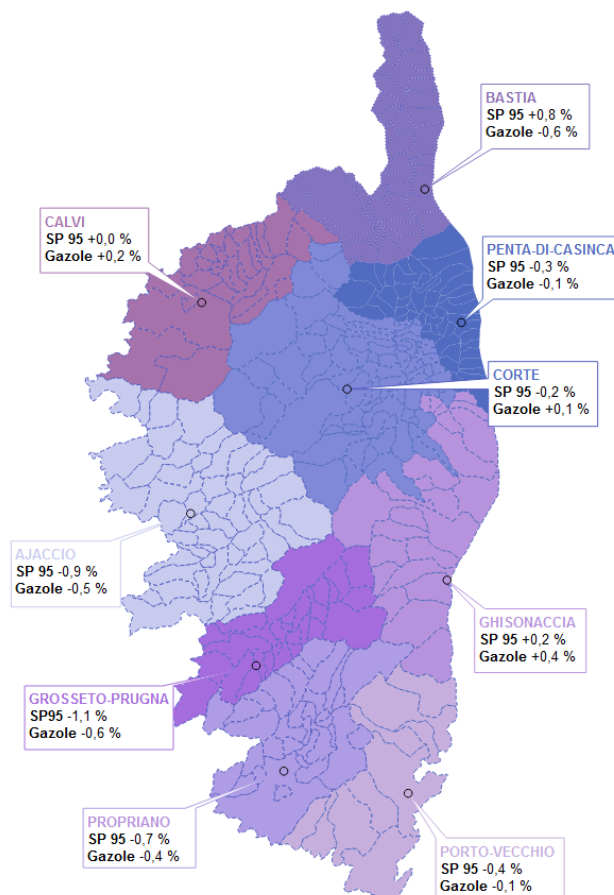
Au mois d'août 2019, les écarts des prix moyens Corse-Continent du **SP 95** comme du **gazole** progressent par rapport au mois précédent :

- **SP 95** : Ecart moyen des prix de 12,48 centimes d'euro contre 11,79 centimes d'euro en juillet 2019 (+5,9 %)
- **Gazole** : Ecart moyen des prix de 11,18 centimes d'euro contre 10,91 centimes d'euro en juillet 2019 (+2,5 %).

Au mois d'août 2019, les prix des carburants en Corse restent supérieurs à ceux des Hautes-Alpes. L'écart des prix moyens du **SP 95** diminuent tandis que celui du **gazole** augmente.

- **Pour l'ensemble des points de vente** : +6,8 centimes d'euro par litre pour le SP95 et +9,4 centimes d'euro par litre pour le Gazole
- **Hors GMS et Low cost** : +1,8 centime d'euro par litre pour le SP95 et +3,5 centimes d'euro par litre pour le Gazole.

#### Évolution mensuelle des prix moyens TTC des carburants par bassin de vie—Août 2019



Source : <http://www.prix-carburants.gouv.fr/> - Traitement CorsiStat

**2A**  
-0,7 % SP95  
-0,3 % Gazole

**2B**  
-0,3 % SP95  
-0,1 % Gazole

#### FIOUL DOMESTIQUE—

À la fin du mois d'août 2019, le prix moyen de vente du fioul domestique appliqué par les distributeurs insulaires diminue de 0,7 % sur un mois.

La moyenne régionale est inférieure à celle du continent et le différentiel des tarifs moyens se resserre ce mois-ci encore.

#### GAZ DE VILLE —

Le prix à la consommation du gaz de ville pour un abonnement à l'offre « tarif option base » s'établit à **13,9 centimes d'euro par kWh** au 1er août 2019, soit une hausse de 1,9 % par rapport à l'année précédente.

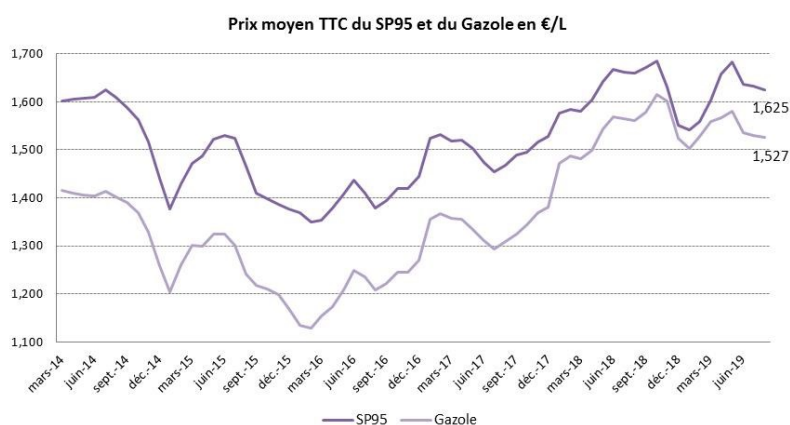
## - PRIX DES CARBURANTS : SP 95 ET GAZOLE -

### TABLEAU DE SYNTHÈSE : PRIX MOYEN À LA CONSOMMATION DES CARBURANTS —

	Carburant	Août 2019 valeur (€/L)	Juillet 2019 valeur (€/L)	Août 2018 valeur (€/L)	Glissement Mensuel (%)	Glissement Annuel (%)
Corse	SP95	1,625	1,633	1,660	-0,5 ↓	-2,1 ↓
	Gazole	1,527	1,529	1,560	-0,2 ↓	-2,2 ↓
2A	SP95	1,625	1,636	1,660	-0,7 ↓	-2,1 ↓
	Gazole	1,526	1,531	1,560	-0,3 ↓	-2,1 ↓
2B	SP95	1,626	1,630	1,660	-0,3 ↓	-2,0 ↓
	Gazole	1,527	1,528	1,561	-0,1 ↓	-2,2 ↓
France Métropolitaine (hors Corse)	SP95	1,501	1,515	1,546	-1,0 ↓	-2,9 ↓
	Gazole	1,415	1,420	1,451	-0,4 ↓	-2,5 ↓

Source : DGEC; <http://www.prix-carburants.gouv.fr/> - Traitement CorsiStat

### ANALYSE GÉNÉRALE —



Source : <http://www.prix-carburants.gouv.fr/> - Traitement CorsiStat

Au mois d'août 2019, comme au mois précédent, les prix des carburants diminuent à un rythme lent. Ainsi, les tarifs au litre du SP95 et du gazole enregistrent des légères baisses sur un mois (respectivement  $-0,5\%$  et  $-0,2\%$ ).

Sur un an, les prix moyens au litre conservent la même tendance qu'au mois précédent et enregistrent des diminutions de  $2,1\%$  pour le SP95 et de  $2,2\%$  pour le gazole.

#### SANS PLOMB 95

Entre les mois de juillet et d'août 2019, le prix moyen du SP 95 **diminue ( $-0,5\%$ )**, soit 0,8 centime d'euro de moins. Il s'élève à 1,625 €/L.

A l'échelle des anciens départements, la Corse-du-Sud affiche une baisse de 0,7 % du prix moyen et la Haute-Corse enregistre une baisse de 0,3 % comme au mois de juillet 2019.

Sur un an, le **prix moyen régional décroît de 2,1 %**.

Dans le même temps, la Haute-Corse et la Corse-du-Sud enregistrent respectivement des replis quasi similaires de 2,1 % et de 2,0 %.

À titre indicatif, lorsqu'un automobiliste réalise un plein de 50 litres, il paiera 1,75 euros de moins qu'en août 2018.

#### GAZOLE

Au mois d'août 2019, le prix moyen du gazole est quasiment stable ( $-0,2\%$  sur un mois). Il perd 0,3 centime d'euro par rapport au mois précédent pour atteindre ainsi la valeur de 1,527 €/L.

Dans le même temps, les deux départements suivent le même comportement. Les prix sont en moyenne établis à 1,531 €/L en Corse-du-Sud ( $-0,3\%$ ) et à 1,528 €/L en Haute-Corse ( $-0,1\%$ ).

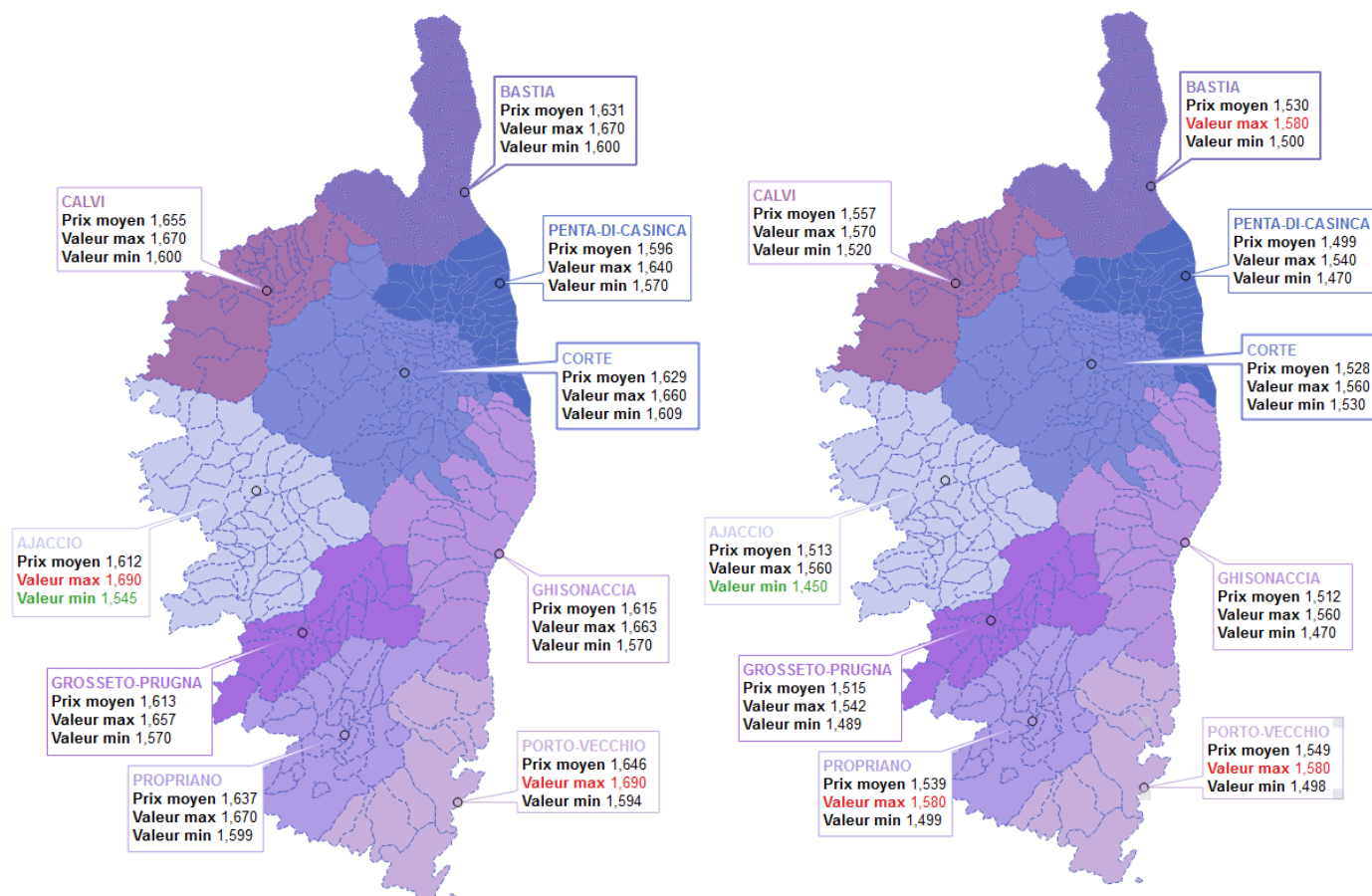
En glissement annuel, le prix moyen du gazole **enregistre une diminution de 2,2 %** avec des taux respectifs de  $-2,1\%$  et  $-2,2\%$  pour la Corse-du-Sud et la Haute-Corse.

À titre indicatif, le consommateur de Gazole qui souhaite faire un plein de 50 litres dépensera en moyenne 1,65 euros de moins qu'en août 2018.

## - COMPARAISONS TERRITORIALES -

Prix moyens TTC en AOÛT 2019 du SP 95 en Corse par bassin de vie (€ / L)

Prix moyens TTC en AOÛT 2019 du gazole en Corse par bassin de vie (€ / L)

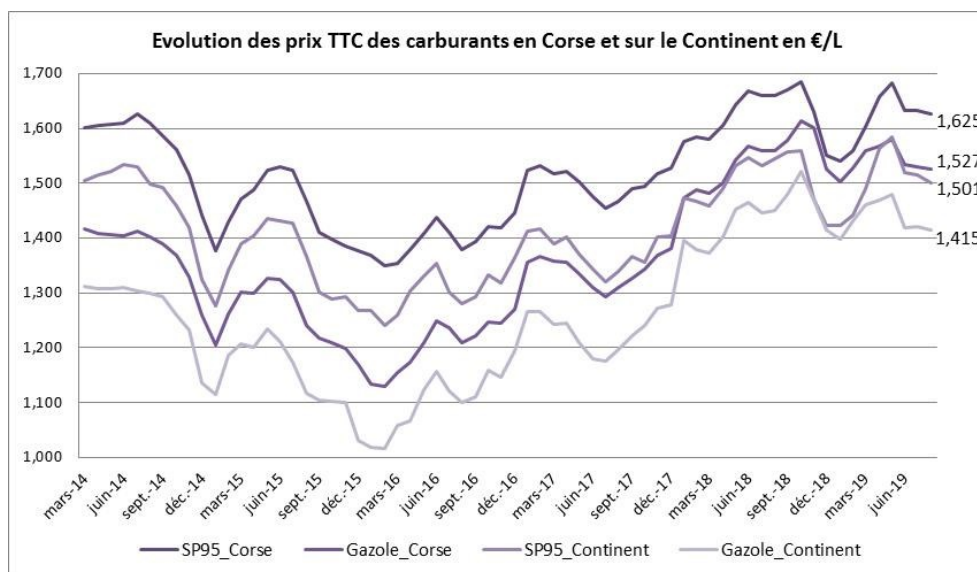


BASSIN DE VIE	Glissement Mensuel (%)		Ecart Max-Min	
	SP95	Gazole	SP95	Gazole
Ajaccio	-0,9 ↓	-0,5 ↓	14,5 c€	11,0 c€
Bastia	-0,8 ↓	-0,6 ↓	7,0 c€	8,0 c€
Calvi	+0,0 →	+0,2 ↑	6,0 c€	5,0 c€
Corte	-0,2 ↓	0,1 ↑	5,1 c€	3,0 c€
Ghisonaccia	0,2 ↑	0,4 ↑	9,3 c€	9,0 c€
Grosseto-Prugna	-1,1 ↓	-0,6 ↓	8,7 c€	5,3 c€
Penta-di-Casinca	-0,3 ↓	-0,1 ↓	7,0 c€	7,0 c€
Porto-Vecchio	-0,4 ↓	-0,1 ↓	9,6 c€	8,2 c€
Propriano	-0,7 ↓	-0,4 ↓	7,1 c€	8,1 c€
<b>FOCUS SUR LES VILLES DE</b>				
Ajaccio	-0,3 ↓	-0,2 ↓	6,3 c€	4,6 c€
Bastia	-0,5 ↓	-0,3 ↓	1,0 c€	2,0 c€
Porto-Vecchio	-1,2 ↓	-1,1 ↓	7,0 c€	6,0 c€

Source : <http://www.prix-carburants.gouv.fr/> - Traitement CorsiStat

## - COMPARAISON CORSE/CONTINENT -

### ANALYSE COMPARATIVE DES PRIX DES CARBURANTS EN AOÛT 2019 : COMPARAISON AVEC LE CONTINENT—



Source : DGEC; <http://www.prix-carburants.gouv.fr/> - Traitement CorsiStat

#### SANS PLOMB 95

Entre les mois de juillet et d'août 2019, **l'écart de prix moyens** du SP 95 entre la Corse et le continent **augmente** encore (+5,9 % après +3,1 % en juillet 2019) du fait de la diminution plus marquée du prix moyen continental inférieur au prix insulaire (-1 % contre -0,5 % en Corse). Il s'établit à 12,48 centimes d'euro.

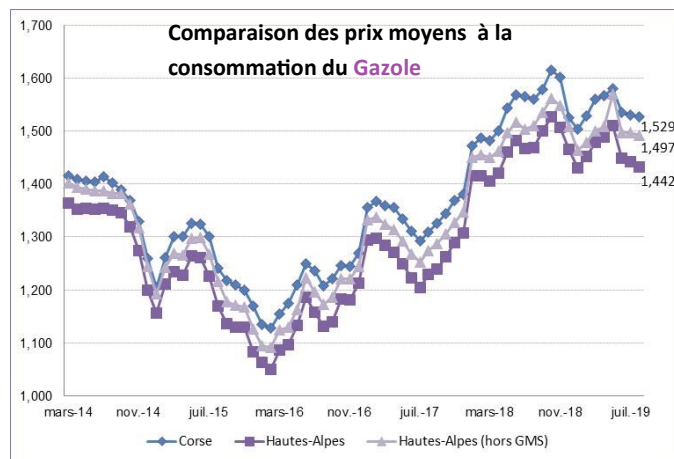
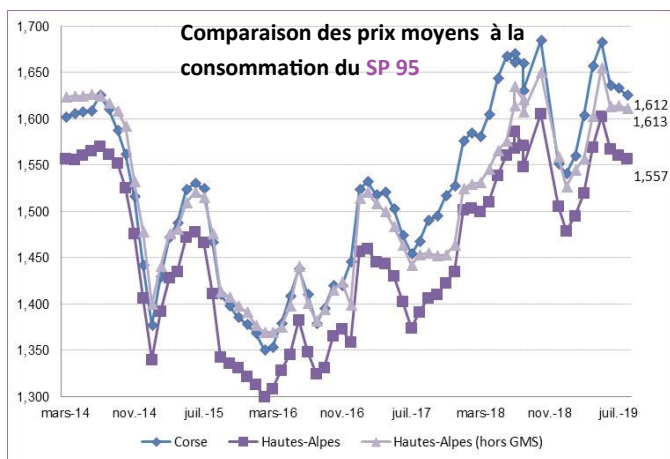
De même, **sur un an**, le différentiel est plus élevé (+9,1 %).

#### GAZOLE

Au mois d'août 2019, le gazole se vend en moyenne plus cher en Corse que sur le continent. A l'image au SP 95, en **glissement mensuel**, le différentiel de prix entre la Corse et le continent **progressé de 2,5 %**.

**Sur un an**, la tendance est la même, il **enregistre une hausse de 2,6 %** et s'établit ainsi à 11,18 centimes d'euros.

### ANALYSE COMPARATIVE DES PRIX DES CARBURANTS EN AOÛT 2019 : COMPARAISON AVEC LES HAUTES-ALPES—



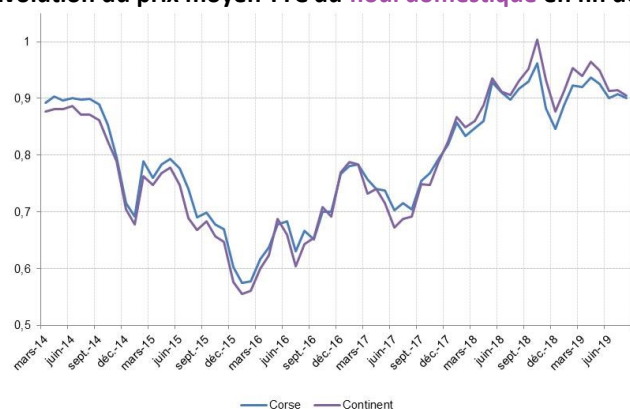
Ecart (PrixCorse-PrixHauts-Alpes)	Hors GMS			Y compris GMS		
	Valeur mois précédent	Valeur mois	Evol.	Valeur mois précédent	Valeur mois	Evol.
<b>SP95</b>	1,9 c€	1,5 c€	▼	7,3 c€	6,8 c€	▼
<b>Gazole</b>	3,3 c€	3,5 c€	↗	8,8 c€	9,4 c€	↗

Source : <http://www.prix-carburants.gouv.fr/> - Traitement CorsiStat

## - AUTRES CARBURANTS -

### PRIX DU FIOUL DOMESTIQUE —

#### Évolution du prix moyen TTC du fioul domestique en fin de mois



(€/L)	Juillet 2019	Août 2019	GM (%)	
Corse	0,907	0,901	-0,7 %	↓
France Continentale	0,914	0,905	-1,0 %	↓
Ecart Corse-Continent	-0,007	-0,004		↓

Source : CorsiStat, enquête auprès des distributeurs de fioul domestique; DGEC (Taux de réponse : 93 %)

À la fin du mois d'août 2019, contrairement au mois précédent, **les prix moyens de vente du fioul domestique** en Corse comme sur le continent **diminuent** sur un mois.

La valeur régionale s'établit à 0,901 €/L et est inférieure à celle du continent. Toutefois, la différence entre les prix moyens a encore diminué du fait de la baisse plus marquée de la moyenne continentale (-1 % contre -0,7 % pour la Corse).

Sur un an, le niveau moyen des prix est également en repli (-1,8 % par rapport à août 2018).

Les derniers relevés font apparaître des prix plus dispersés qui s'échelonnent de 0,854 €/L à 0,970 €/L, sachant que la moitié des distributeurs pratique des prix inférieurs à 0,900 €/L.

À titre indicatif, un ménage corse qui consomme 2 000 litres de fioul domestique dans l'année, paiera pour cette quantité en moyenne 8 euros de moins qu'un ménage résidant sur le continent.

**NB : la TVA sur les carburants est de 13% en Corse contre 20% sur le continent. Comme certains distributeurs couvrent plusieurs zones de livraison, des tarifs différents sont appliqués selon l'éloignement. Les calculs sont effectués avec les tarifs de la zone la plus proche.**

### GAZ DE VILLE —

Tarifs TTC en vigueur au 01/08/2019	Abonnement Annuel (€)	Prix de l'énergie (c€/ kWh)	GA	GM
Corse	95,44	13,9	+1,9 %	+0,4 %
Continent	98,62	14,7	+1,9 %	+0,4 %

Source : Edf

**NB : il n'y a pas de distribution de gaz naturel en Corse.**

**La TVA appliquée est de 2,1% sur l'abonnement et 13% sur la consommation pour la Corse et de 5,5% sur l'abonnement et 20% sur la consommation pour le continent.**

Les derniers tarifs du gaz de ville fournis par GDF Suez Corse sont en vigueur depuis le 1er août 2019. Dans le cadre de l'offre « Tarif option base », le prix s'établit à 13,9 c€/ kWh (14,7 c€/ kWh sur le continent). Il est relativement stable par rapport au mois précédent tandis qu'il **augmente de 1,9 % sur un an.**

**Pour information**, le gaz de ville concerne 37 423 abonnés en Corse au mois d'octobre 2017.

## - MÉTHODOLOGIE -

### Données régionales

Tout distributeur pétrolier ayant une capacité supérieure à 500 m<sup>3</sup> et commercialisant auprès des consommateurs des carburants, est tenu de renseigner les prix de vente des carburants à la pompe sur le site du Ministère de l'Economie et des Finances dédié (<http://www.prix-carburants.gouv.fr/>) dès que celui-ci subit une modification et ce, sous peine de sanction.

Les relevés des prix réellement acquittés par le consommateur final sont effectués de façon hebdomadaire et correspondent aux prix appliqués le vendredi précédent. Ces prix sont exprimés en €/L.

L'échantillon corse est constitué de 129 stations dont 60 en Corse-du-Sud et 69 en Haute-Corse.

Pour les données concernant le fioul domestique, une enquête exhaustive est effectuée tous les derniers vendredis du mois auprès des distributeurs. Les prix relevés correspondent à des livraisons de 2 000 à 4 999 litres.

### Données nationales

Le territoire statistique considéré est celui de la France Métropolitaine hors Corse.

Tout distributeur commercialisant auprès des consommateurs des carburants est tenu de transmettre à la Direction Générale de l'Énergie et du Climat (DGEC) ses prix de vente moyens hebdomadaires nationaux pratiqués au niveau du consommateur final le vendredi.

### Territoire de comparaison

Le territoire choisi est celui du département des Hautes-Alpes. Il présente de fortes contraintes logistiques tout comme la Corse. L'échantillon de comparaison est constitué de 28 points de vente de SP95 dont 19 GMS et de 44 points de vente de Gazole dont 27 GMS.

### Traitement des données régionales et nationales

Les prix moyens hebdomadaires des carburants sont obtenus en effectuant la moyenne arithmétique des prix à la consommation pratiqués dans les différents points de vente et exprimés en €/L par carburant.

Les moyennes mensuelles des prix des carburants sont obtenues en effectuant la moyenne arithmétique des prix moyens hebdomadaires enregistrés sur le mois.

L'écart moyen des prix Corse-Continent est calculé en effectuant la moyenne arithmétique des différences hebdomadaires entre le prix moyen TTC en Corse et sur le Continent.

Le glissement mensuel est la variation en pourcentage du prix moyen appliqué au mois M par rapport au prix moyen appliqué au mois M-1.

Le glissement annuel est la variation en pourcentage du prix moyen appliqué au mois M de l'année A par rapport au prix moyen appliqué au mois M de l'année A-1.