

## OBSERVATION DES PRIX DES ENERGIES SGUARDU NANT'À I PREZZI DI L'ENERGIE

### - SYNTHÈSE DU MOIS -

#### GAZOLE ET SANS PLOMB 95 —

Entre les mois de septembre et d'octobre 2019, le prix moyen à la consommation du SP 95 se maintient toujours tandis que celui du gazole progresse légèrement :

- **Gazole : Hausse** de 0,6 centimes d'euro par litre (+0,4 %).

Les déclinaisons départementales sont les suivantes :

- **SP95 : Baisse** de 0,1 centime d'euro pour la Corse-du-Sud et hausse de 0,4 centime d'euro pour la Haute-Corse.
- **Gazole : Hausse** de 0,3 centime d'euro pour la Corse-du-Sud et de 1 centime d'euro pour la Haute-Corse.

Au mois d'octobre 2019, l'écart des prix moyens entre la Corse et le Continent diminue pour le SP 95 et augmente pour le gazole par rapport au mois précédent :

- **SP 95** : Ecart moyen des prix de 12,85 centimes d'euro contre 13,08 centimes d'euro en septembre 2019 (-1,8 %)
- **Gazole** : Ecart moyen des prix de 11,19 centimes d'euro contre 10,97 centimes d'euro en septembre 2019 (+2,0 %).

Au mois d'octobre 2019, les prix des carburants en Corse restent supérieurs à ceux des Hautes-Alpes. Pour autant, en moyenne, les différentiels entre les prix moyens du SP 95 comme du gazole diminuent

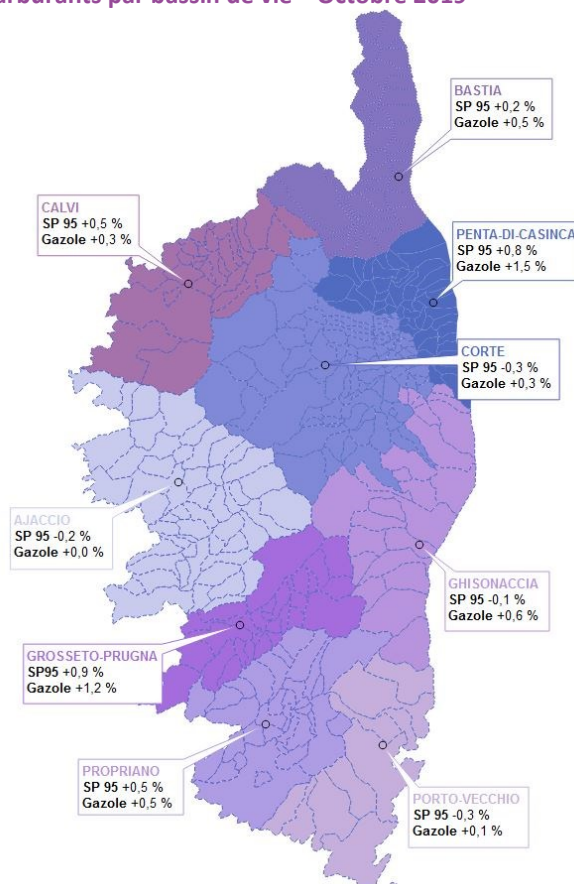
- **Pour l'ensemble des points de vente** : +6,8 centimes d'euro par litre pour le SP95 et +9,3 centimes d'euro par litre pour le Gazole
- **Hors GMS et Low cost** : +2,1 centimes d'euro par litre pour le SP95 et +3,3 centimes d'euro par litre pour le Gazole.

#### FIUOL DOMESTIQUE —

À la fin du mois d'octobre 2019, le prix moyen de vente du fioul domestique appliqué par les distributeurs insulaires diminue de 0,3 % sur un mois.

Le différentiel des tarifs moyens entre la Corse et le continent diminue également ce mois-ci mais le prix moyen régional est plus élevé contrairement aux mois précédents.

#### Évolution mensuelle des prix moyens TTC des carburants par bassin de vie—Octobre 2019



Source : <http://www.prix-carburants.gouv.fr/> - Traitement CorsiStat

**2A**  
-0,1 % SP95  
+0,2 % Gazole

**2B**  
+0,3 % SP95  
+0,7 % Gazole

#### GAZ DE VILLE —

Le prix à la consommation du gaz de ville pour un abonnement à l'offre « tarif option base » s'établit à 14 centimes d'euro par kWh au 1er octobre 2019, soit une hausse de 1,2 % par rapport à l'année précédente.

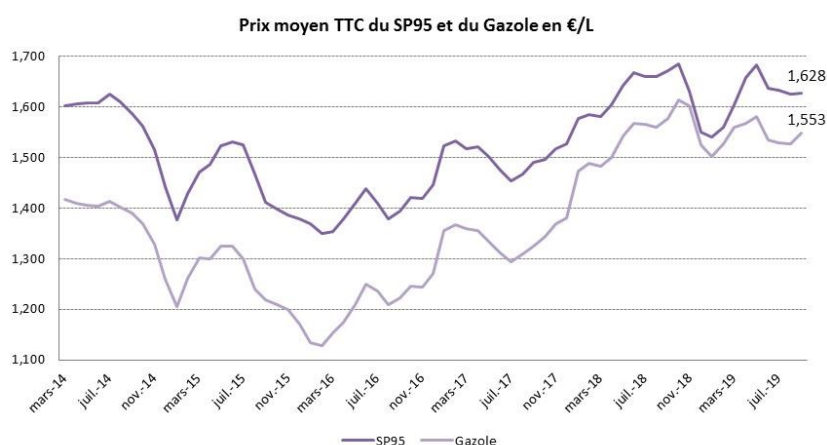
## - PRIX DES CARBURANTS : SP 95 ET GAZOLE -

TABLEAU DE SYNTHÈSE : PRIX MOYEN À LA CONSOMMATION DES CARBURANTS —

	Carburant	Oct. 2019 valeur (€/L)	Sept. 2019 valeur (€/L)	Oct. 2018 valeur (€/L)	Glissement Mensuel (%)	Glissement Annuel (%)
Corse	SP95	1,628	1,628	1,684	+0,1 ↑	-3,3 ↓
	Gazole	1,553	1,547	1,614	+0,4 ↑	-3,8 ↓
2A	SP95	1,631	1,631	1,683	-0,1 ↓	-3,1 ↓
	Gazole	1,555	1,551	1,615	+0,2 ↑	-3,8 ↓
2B	SP95	1,628	1,624	1,686	+0,3 ↑	-3,4 ↓
	Gazole	1,553	1,543	1,613	+0,7 ↑	-3,7 ↓
France Métropolitaine (hors Corse)	SP95	1,500	1,497	1,560	+0,2 ↑	-3,8 ↓
	Gazole	1,441	1,438	1,522	+0,3 ↑	-5,3 ↓

Source : DGEC; <http://www.prix-carburants.gouv.fr/> - Traitement CorsiStat

### ANALYSE GÉNÉRALE —



Source : <http://www.prix-carburants.gouv.fr/> - Traitement CorsiStat

Le mois d'octobre est caractérisé par une légère hausse du prix moyen du gazole parallèlement à un maintien du prix moyen du SP 95 en Corse. Ainsi, le tarif moyen au litre du gazole accuse une inflation de 0,4 % moins marquée qu'au mois précédent (+1,4 %).

Pour autant, le niveau des prix actuel reste inférieur à celui de l'an passé. Les valeurs moyennes au litre enregistrent des diminutions de 3,3 % pour le SP95 et de 3,8 % pour le gazole.

#### SANS PLOMB 95

Entre les mois de septembre et d'octobre 2019, le prix moyen du SP 95 est stable (+0,1 %). Il s'élève à 1,628 €/L.

À l'échelle des anciens départements, la Corse-du-Sud affiche une moyenne stable (-0,1 %) tandis que la Haute-Corse enregistre un prix moyen légèrement supérieur à celui du mois précédent (+0,3 %).

Sur un an, le **prix moyen régional décroît toujours (-3,3 %)**.

Dans le même temps, la Haute-Corse et la Corse-du-Sud enregistrent respectivement des replis de 3,4 % et de 3,1 %.

À titre indicatif, lorsqu'un automobiliste réalise un plein de 50 litres, il paiera 2,80 euros de moins qu'en octobre 2018.

#### GAZOLE

Au mois de octobre 2019, le prix moyen du gazole progresse de 0,4 % sur un mois. Il gagne 6 centimes d'euro par rapport au mois précédent pour atteindre ainsi la valeur de 1,553 €/L.

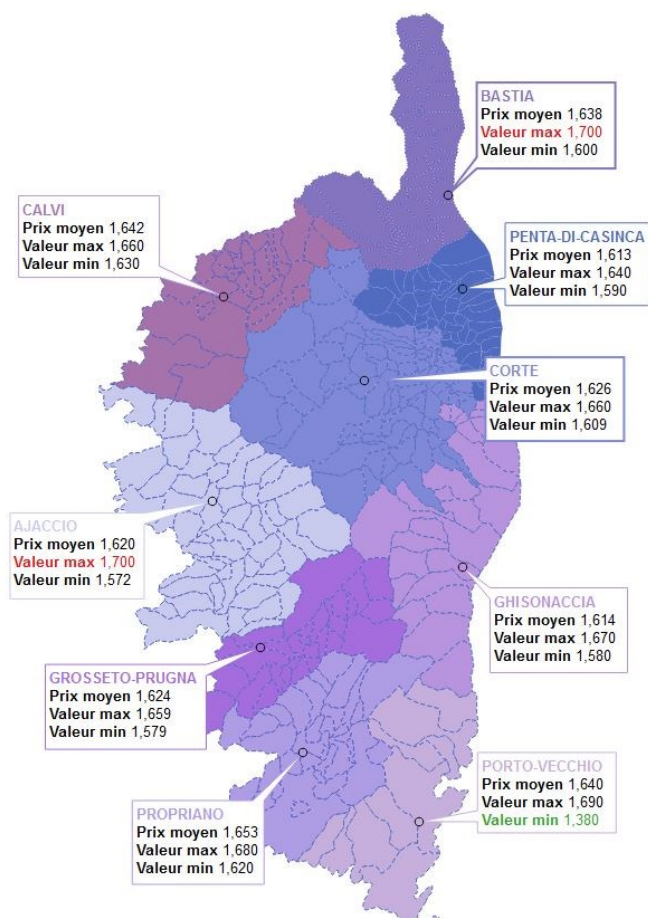
Dans le même temps, les deux départements suivent le même comportement avec un taux d'accroissement plus élevé pour la Haute-Corse (+0,7 % contre +0,2 % pour la Corse-du-Sud).

En glissement annuel, le prix moyen du gazole **enregistre une diminution de 3,8 %** avec des taux respectifs de -3,8 % et -3,7 % pour la Corse-du-Sud et la Haute-Corse.

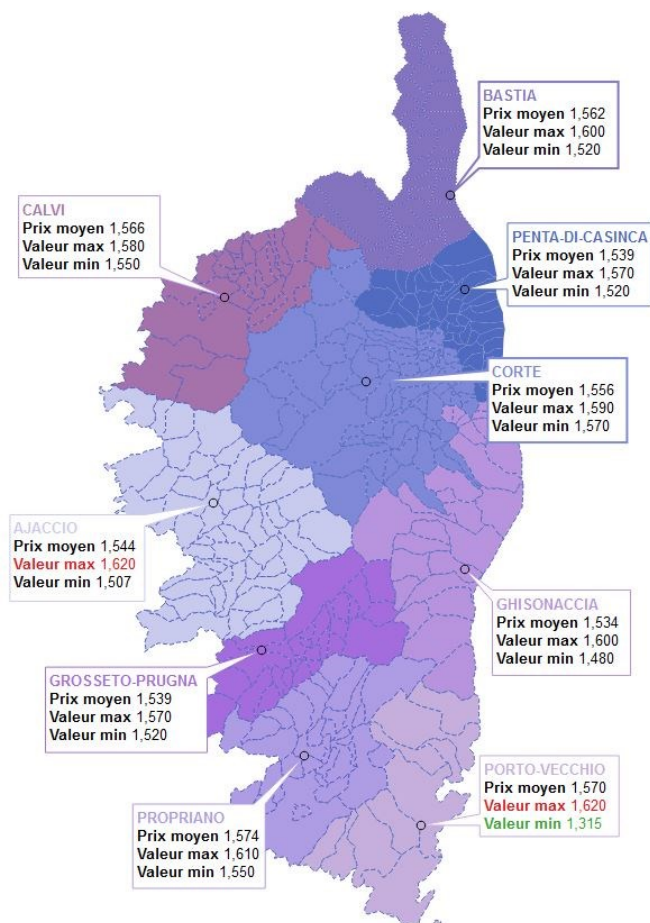
À titre indicatif, le consommateur de Gazole qui souhaite faire un plein de 50 litres dépensera en moyenne 3,05 euros de moins qu'en octobre 2018.

## - COMPARAISONS TERRITORIALES -

Prix moyens TTC en OCTOBRE 2019 du SP 95 en Corse par bassin de vie (€ / L)



Prix moyens TTC en OCTOBRE 2019 du gazole en Corse par bassin de vie (€ / L)

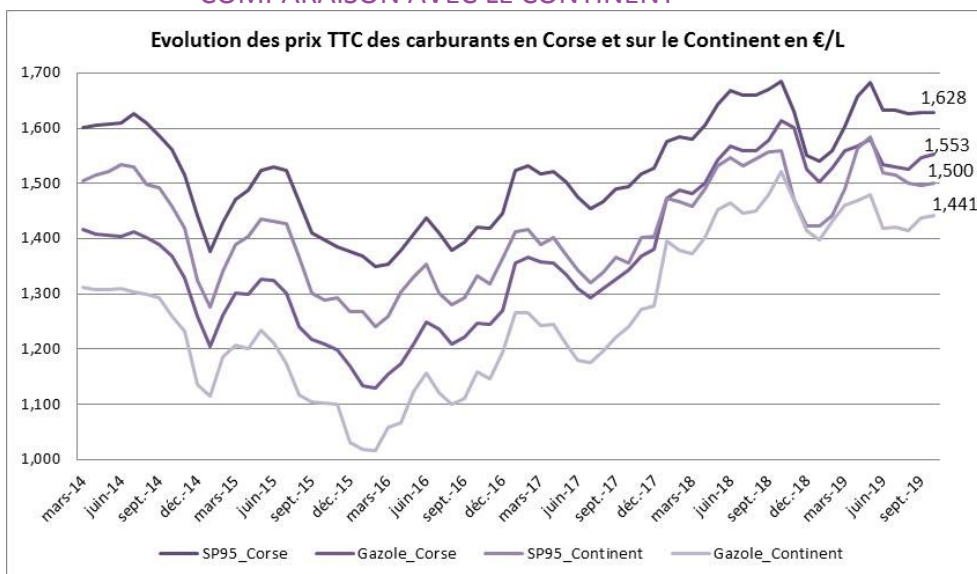


BASSIN DE VIE	Glissement Mensuel (%)		Ecart Max-Min	
	SP95	Gazole	SP95	Gazole
Ajaccio	-0,2 ↓	+0,0 →	12,8 c€	11,3 c€
Bastia	+0,2 ↑	+0,5 ↑	10,0 c€	8,0 c€
Calvi	+0,5 ↑	+0,3 ↑	3,0 c€	3,0 c€
Corte	-0,3 ↓	+0,3 ↑	5,1 c€	2,0 c€
Ghisonaccia	-0,1 ↓	+0,6 ↑	9,0 c€	12,0 c€
Grosseto-Prugna	+0,9 ↑	+1,2 ↑	8,0 c€	7,0 c€
Penta-di-Casinca	+0,8 ↑	+1,5 ↑	5,0 c€	5,0 c€
Porto-Vecchio	-0,3 ↓	+0,1 ↑	31,0 c€	30,5 c€
Propriano	+0,5 ↑	+0,5 ↑	6,0 c€	6,0 c€
<b>FOCUS SUR LES VILLES DE</b>				
Ajaccio	-0,6 ↓	-0,7 ↓	7,3 c€	7,6 c€
Bastia	+0,0 ↑	+0,3 ↑	7,0 c€	8,0 c€
Porto-Vecchio	+0,3 ↑	+0,6 ↑	7,3 c€	7,6 c€

Source : <http://www.prix-carburants.gouv.fr/> - Traitement CorsiStat

## - COMPARAISON CORSE/CONTINENT -

### ANALYSE COMPARATIVE DES PRIX DES CARBURANTS EN OCTOBRE 2019 : COMPARAISON AVEC LE CONTINENT—



Source : DGEC; <http://www.prix-carburants.gouv.fr/> - Traitement CorsiStat

#### SANS PLOMB 95

Entre les mois de septembre et d'octobre 2019, le prix du SP95 régional se maintient en moyenne tandis qu'il augmente légèrement sur le continent. De ce fait, **l'écart de prix moyens diminue de -1,8 %** après cinq mois de hausse consécutive. Il s'établit à 12,85 centimes d'euro.

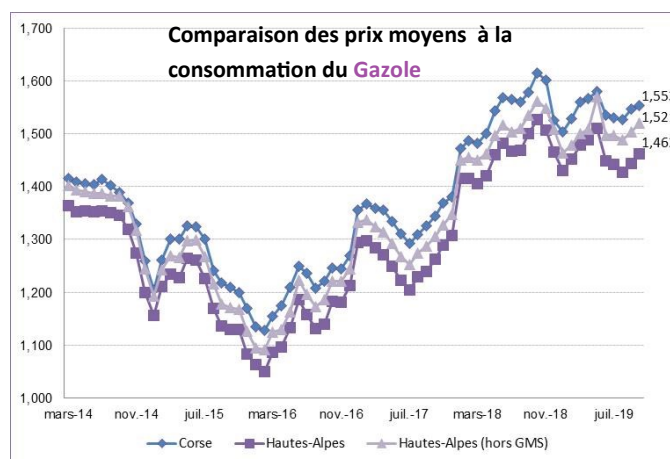
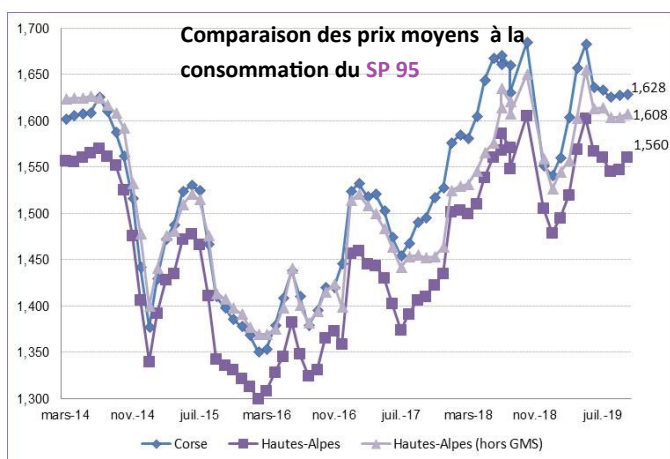
En revanche, **sur un an**, le différentiel est plus élevé (+3,1%) poursuivant la tendance des deux mois précédents.

#### GAZOLE

Au mois d'octobre 2019, le gazole se vend en moyenne plus cher en Corse que sur le continent. A l'inverse du SP 95, en **glissement mensuel**, le différentiel de prix entre la Corse et le continent **augmente (+2,0 %)**.

**Sur un an**, il enregistre **une hausse marquée de 21,3 %** et s'établit ainsi à 11,19 centimes d'euros.

### ANALYSE COMPARATIVE DES PRIX DES CARBURANTS EN OCTOBRE 2019 : COMPARAISON AVEC LES HAUTES-ALPES—



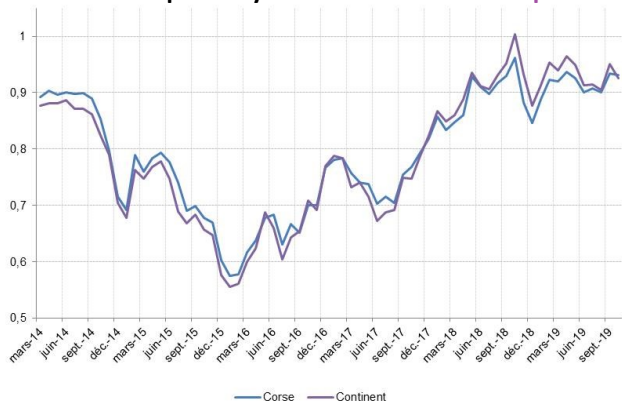
Ecart (PrixCorse-PrixHautes-Alpes)	Hors GMS			Y compris GMS		
	Valeur mois précédent	Valeur mois	Evol.	Valeur mois précédent	Valeur mois	Evol.
<b>SP95</b>	2,4 c€	2,1 c€	▼	8,0 c€	6,8 c€	▼
<b>Gazole</b>	4,4 c€	3,3 c€	▼	10,3 c€	9,1 c€	▼

Source : <http://www.prix-carburants.gouv.fr/> - Traitement CorsiStat

## - AUTRES CARBURANTS -

### PRIX DU FIOUL DOMESTIQUE —

Évolution du prix moyen TTC du **fioul domestique** en fin de mois



(€/L)	Sept. 2019	Oct. 2019	GM (%)	
Corse	0,934	0,931	-0,3 %	↓
France Continentale	0,951	0,926	-2,7 %	↓
Ecart Corse-Continent	-0,017	+0,005		↓

Source : CorsiStat, enquête auprès des distributeurs de fioul domestique; DGEC (Taux de réponse : 87 %)

À la fin du mois d'octobre 2019, **les prix moyens de vente du fioul domestique** en Corse comme sur le continent **diminuent** sur un mois comme sur un an.

La valeur régionale s'établit à 0,931 €/L. En glissement mensuel, la différence entre les prix moyens de Corse et du continent s'est resserrée mais la valeur régionale est devenue supérieure du fait du repli plus marqué sur le continent (-2,7 % contre -0,3 % en Corse).

Sur un an, le niveau moyen des prix affiche une contraction (-3,2 % par rapport à octobre 2018).

**NB : la TVA sur les carburants est de 13% en Corse contre 20% sur le continent. Comme certains distributeurs couvrent plusieurs zones de livraison, des tarifs différents sont appliqués selon l'éloignement. Les calculs sont effectués avec les tarifs de la zone la plus proche.**

Les derniers relevés font apparaître des prix plus dispersés qui s'échelonnent de 0,880 €/L à 1,01 €/L, sachant que la moitié des distributeurs pratique des prix inférieurs à 0,930 €/L.

À titre indicatif, un ménage corse qui consomme 2 000 litres de fioul domestique dans l'année, paiera pour cette quantité en moyenne 10 euros de plus qu'un ménage résidant sur le continent.

### GAZ DE VILLE —

Tarifs TTC en vigueur au 01/10/2019	Abonnement Annuel (€)	Prix de l'énergie (c€/ kWh)	GA	GM
Corse	95,44	14,0	+1,2 %	+1,4 %
Continent	98,62	14,9	+1,2 %	+1,4 %

Source : Edf

**NB : il n'y a pas de distribution de gaz naturel en Corse.**

**La TVA appliquée est de 2,1% sur l'abonnement et 13% sur la consommation pour la Corse et de 5,5% sur l'abonnement et 20% sur la consommation pour le continent.**

Les derniers tarifs du gaz de ville fournis par GDF Suez Corse sont en vigueur depuis le 1er octobre 2019. Dans le cadre de l'offre « Tarif option base », le prix s'établit à 14 c€/ kWh (14,9 c€/ kWh sur le continent). Il est en hausse sur un mois comme sur un an. Ainsi, entre le mois de septembre et d'octobre 2019, le prix de l'énergie au kWh augmente de 1,4 %. Sur un an, sa progression est de 1,2 %.

**Pour information**, le gaz de ville concerne 37 423 abonnés en Corse au mois d'octobre 2017.

## - MÉTHODOLOGIE -

### Données régionales

Tout distributeur pétrolier ayant une capacité supérieure à 500 m<sup>3</sup> et commercialisant auprès des consommateurs des carburants, est tenu de renseigner les prix de vente des carburants à la pompe sur le site du Ministère de l'Economie et des Finances dédié (<http://www.prix-carburants.gouv.fr/>) dès que celui-ci subit une modification et ce, sous peine de sanction.

Les relevés des prix réellement acquittés par le consommateur final sont effectués de façon hebdomadaire et correspondent aux prix appliqués le vendredi précédent. Ces prix sont exprimés en €/L.

L'échantillon corse est constitué de 129 stations dont 60 en Corse-du-Sud et 69 en Haute-Corse.

Pour les données concernant le fioul domestique, une enquête exhaustive est effectuée tous les derniers vendredis du mois auprès des distributeurs. Les prix relevés correspondent à des livraisons de 2 000 à 4 999 litres.

### Données nationales

Le territoire statistique considéré est celui de la France Métropolitaine hors Corse.

Tout distributeur commercialisant auprès des consommateurs des carburants est tenu de transmettre à la Direction Générale de l'Énergie et du Climat (DGEC) ses prix de vente moyens hebdomadaires nationaux pratiqués au niveau du consommateur final le vendredi.

### Territoire de comparaison

Le territoire choisi est celui du département des Hautes-Alpes. Il présente de fortes contraintes logistiques tout comme la Corse. L'échantillon de comparaison est constitué de 28 points de vente de SP95 dont 19 GMS et de 44 points de vente de Gazole dont 27 GMS.

### Traitement des données régionales et nationales

Les prix moyens hebdomadaires des carburants sont obtenus en effectuant la moyenne arithmétique des prix à la consommation pratiqués dans les différents points de vente et exprimés en €/L par carburant.

Les moyennes mensuelles des prix des carburants sont obtenues en effectuant la moyenne arithmétique des prix moyens hebdomadaires enregistrés sur le mois.

L'écart moyen des prix Corse-Continent est calculé en effectuant la moyenne arithmétique des différences hebdomadaires entre le prix moyen TTC en Corse et sur le Continent.

Le glissement mensuel est la variation en pourcentage du prix moyen appliqué au mois M par rapport au prix moyen appliqué au mois M-1.

Le glissement annuel est la variation en pourcentage du prix moyen appliqué au mois M de l'année A par rapport au prix moyen appliqué au mois M de l'année A-1.