

OBSERVATION DES PRIX DES ENERGIES SGUARDU NANT'À I PREZZI DI L'ENERGIE

- SYNTHÈSE DU MOIS -

GAZOLE ET SANS PLOMB 95—

Entre les mois de novembre et de décembre 2019, les prix moyens à la consommation du SP 95 et du gazole augmentent légèrement :

- **SP95 : Hausse** de 0,8 centime d'euro par litre (+0,5 %).
- **Gazole : Hausse** de 0,6 centime d'euro par litre (+0,4 %).

Les déclinaisons départementales sont les suivantes :

- **SP95 : Hausse** de 1,5 centime d'euro pour la Corse-du-Sud et de 0,6 centime d'euro pour la Haute-Corse.
- **Gazole : Hausse** de 0,6 centime d'euro pour la Corse-du-Sud et de 0,5 centime d'euro pour la Haute-Corse.

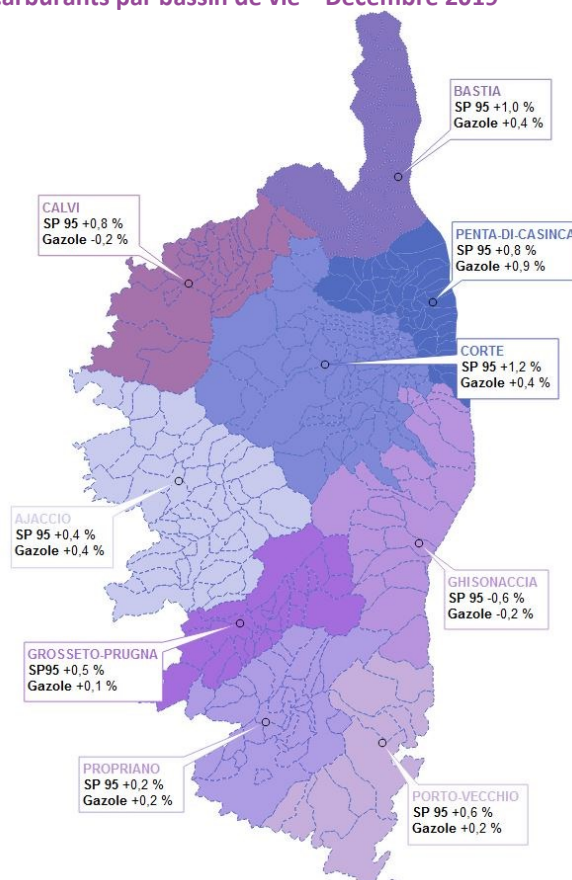
Au mois de décembre 2019, les écarts de prix moyens entre la Corse et le Continent diminuent pour le SP 95 comme pour le gazole sur un mois et sur un an :

- **SP 95** : Ecart moyen des prix de 12,0 centimes d'euro contre 12,56 centimes d'euro en novembre 2019 (-4,5 %)
- **Gazole** : Ecart moyen des prix de 10,28 centimes d'euro contre 11,82 centimes d'euro en novembre 2019 (-13,0 %).

Au mois de décembre 2019, les prix des carburants en Corse restent supérieurs à ceux des Hautes-Alpes. En moyenne, les différentiels entre les prix du SP 95 comme du gazole diminuent du fait de la hausse plus marquée dans les Hautes-Alpes :

- **Pour l'ensemble des points de vente** : +6,8 centimes d'euro par litre pour le SP95 et +8,4 centimes d'euro par litre pour le Gazole
- **Hors GMS et Low cost** : +1,4 centimes d'euro par litre pour le SP95 et +3,3 centimes d'euro par litre pour le Gazole.

Évolution mensuelle des prix moyens TTC des carburants par bassin de vie—Décembre 2019



Source : <http://www.prix-carburants.gouv.fr/> - Traitement CorsiStat

2A
+0,5 % SP95
+0,4 % Gazole

2B
+0,9 % SP95
+0,3 % Gazole

GAZ DE VILLE —

Le prix à la consommation du gaz de ville pour un abonnement à l'offre « tarif option base » s'établit à **14 centimes d'euro par kWh** au 1er décembre 2019. Il est stable sur un mois comme sur un an

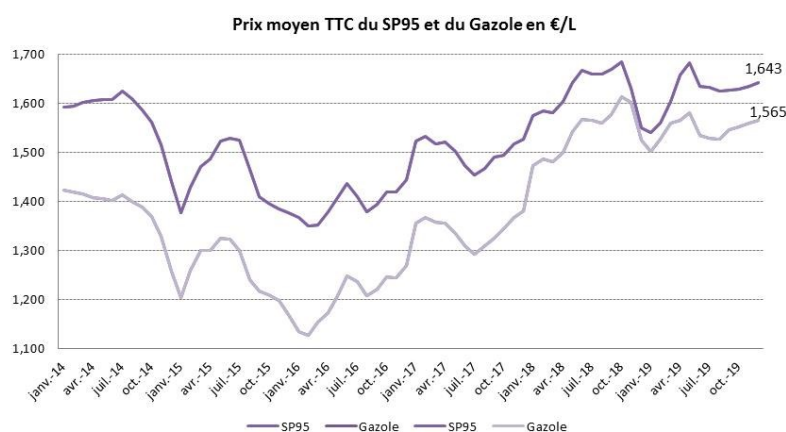
- PRIX DES CARBURANTS : SP 95 ET GAZOLE -

TABLEAU DE SYNTHÈSE : PRIX MOYEN À LA CONSOMMATION DES CARBURANTS —

	Carburant	Déc. 2019 valeur (€/L)	Nov. 2019 valeur (€/L)	Déc. 2018 valeur (€/L)	Glissement Mensuel (%)	Glissement Annuel (%)
Corse	SP95	1,643	1,636	1,551	+0,5 ↑	+5,9 ↑
	Gazole	1,565	1,560	1,525	+0,4 ↑	+2,6 ↑
2A	SP95	1,652	1,638	1,551	+0,9 ↑	+6,5 ↑
	Gazole	1,565	1,560	1,522	+0,4 ↑	2,8 ↑
2B	SP95	1,633	1,627	1,551	+0,4 ↑	+5,3 ↑
	Gazole	1,567	1,562	1,527	+0,3 ↑	+2,6 ↑
France Métropolitaine (hors Corse)	SP95	1,523	1,510	1,423	+0,9 ↑	+7,0 ↑
	Gazole	1,462	1,442	1,414	+1,5 ↑	+3,4 ↑

Source : DGEC; <http://www.prix-carburants.gouv.fr/> - Traitement CorsiStat

ANALYSE GÉNÉRALE —



Source : <http://www.prix-carburants.gouv.fr/> - Traitement CorsiStat

Au mois de décembre 2019, les prix des carburants ont en moyenne augmenté sur un mois comme sur un an.

Ainsi, le SP95 accuse une hausse de son prix moyen de 0,5 % et celui du gazole de 0,4 %.

En variation annuelle, le niveau du prix moyen actuel du SP95 reste comme au mois précédent supérieur à celui de l'an passé (+5,9 %) tandis que celui du gazole augmente pour la première fois depuis le mois de mai 2019 (+2,6 %).

SANS PLOMB 95

Entre les mois de novembre et de décembre 2019, le prix moyen du SP 95 **augmente légèrement (+0,5 %)**. Il s'élève à 1,643 €/L.

A l'échelle des anciens départements, la Corse-du-Sud affiche une moyenne en progression (+0,9 %) plus marquée que la Haute-Corse (+0,4 %).

Sur un an, le **prix moyen régional croit** comme au mois précédent mais de façon plus prononcée (**+5,9 %**).

Suivant la tendance général, la Corse-du-Sud enregistrent une progression de 6,5 % contre +5,3 % pour la Haute-Corse.

À titre indicatif, lorsqu'un automobiliste réalise un plein de 50 litres, il paiera 4,60 euros de plus qu'en décembre 2018.

GAZOLE

Au mois de décembre 2019, le prix moyen du gazole progresse de 0,4 % sur un mois. Comme au mois précédent, il gagne 6 centimes d'euro en variation mensuelle pour atteindre ainsi la valeur de 1,565 €/L.

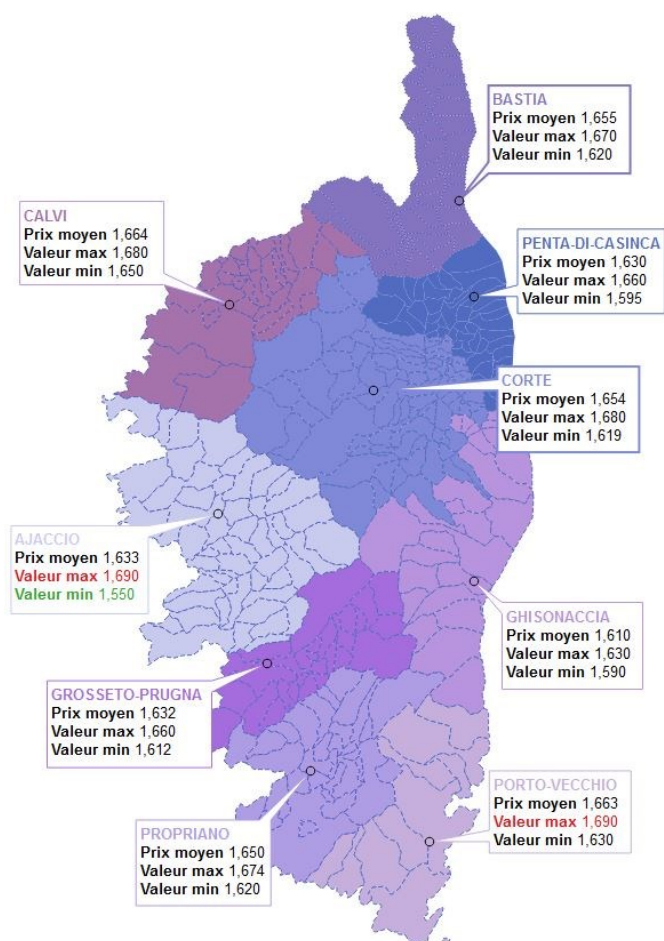
Dans le même temps, les deux départements suivent le même comportement avec des taux d'accroissement quasi-similaires (+0,4 % pour la Corse-du-Sud contre +0,3 % pour la Haute-Corse).

En glissement annuel, le prix moyen du gazole **enregistre une progression de 2,6 %** avec des taux respectifs de +2,8 % et +2,6 % pour la Corse-du-Sud et la Haute-Corse.

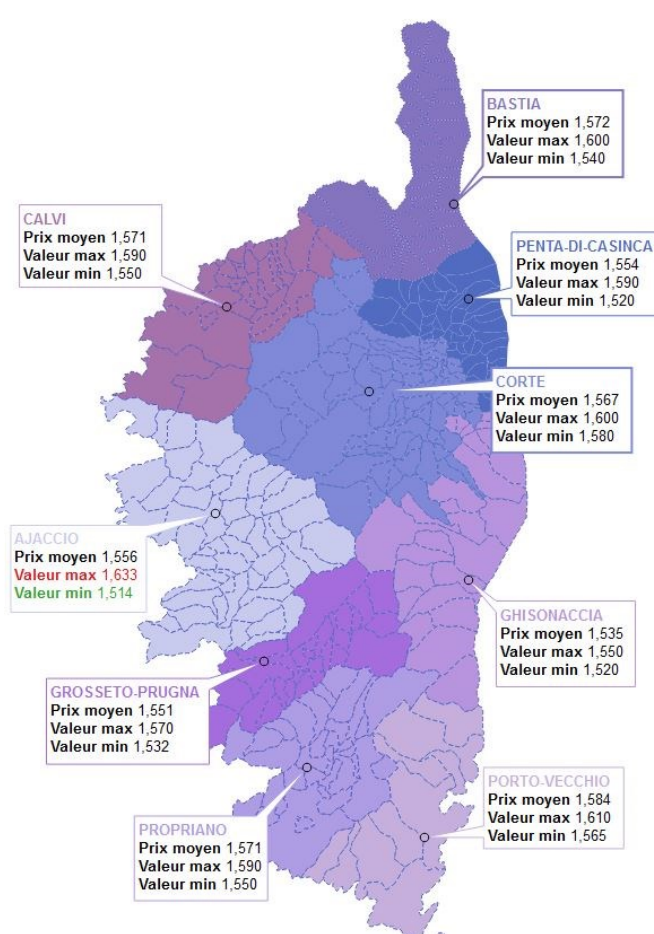
À titre indicatif, le consommateur de Gazole qui souhaite faire un plein de 50 litres dépensera en moyenne 2 euros de plus qu'en décembre 2018.

- COMPARAISONS TERRITORIALES -

Prix moyens TTC en DÉCEMBRE 2019 du SP 95 en Corse
par bassin de vie (€ / L)



Prix moyens TTC en DÉCEMBRE 2019 du gazole en Corse
par bassin de vie (€ / L)

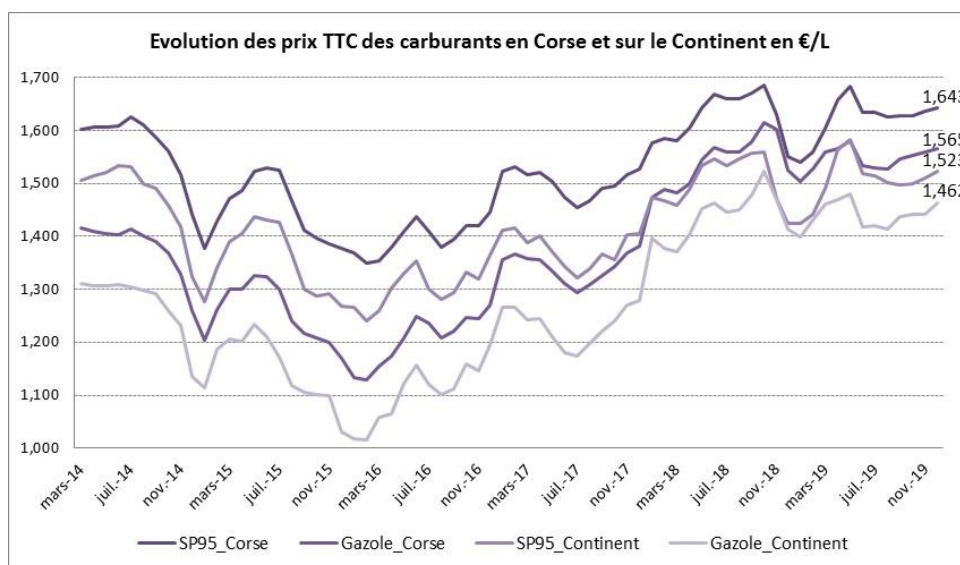


BASSIN DE VIE	Glissement Mensuel (%)		Ecart Max-Min	
	SP95	Gazole	SP95	Gazole
Ajaccio	+0,4 ↑	+0,4 ↑	14,0 c€	11,9 c€
Bastia	+1,0 ↑	+0,4 ↑	5,0 c€	6,0 c€
Calvi	+0,8 ↑	-0,2 ↓	3,0 c€	4,0 c€
Corte	+1,2 ↑	+0,4 ↑	6,1 c€	2,0 c€
Ghisonaccia	-0,6 ↓	-0,2 ↓	4,0 c€	3,0 c€
Grosseto-Prugna	+0,5 ↑	+0,1 ↑	4,8 c€	3,8 c€
Penta-di-Casinca	+0,8 ↑	+0,9 ↑	6,5 c€	7,0 c€
Porto-Vecchio	+0,6 ↑	+0,2 ↑	6,0 c€	4,5 c€
Propriano	+0,2 ↑	+0,2 ↑	5,4 c€	4,0 c€
FOCUS SUR LES VILLES DE				
Ajaccio	+0,4 ↑	+0,4 ↑	10,8 c€	11,2 c€
Bastia	+1,0 ↑	+0,2 ↑	5,0 c€	3,0 c€
Porto-Vecchio	+0,4 ↑	+0,1 ↑	6,0 c€	3,5 c€

Source : <http://www.prix-carburants.gouv.fr/> - Traitement CorsiStat

- COMPARAISON CORSE/CONTINENT -

ANALYSE COMPARATIVE DES PRIX DES CARBURANTS EN DÉCEMBRE 2019 : COMPARAISON AVEC LE CONTINENT—



Source : DGEC; <http://www.prix-carburants.gouv.fr/> - Traitement CorsiStat

SANS PLOMB 95

Entre les mois de novembre et de décembre 2019, le prix moyen du SP95 régional augmente moins vite en moyenne que sur le continent (+0,5 % contre +0,9 %) où les prix sont inférieurs. De ce fait, **l'écart de prix moyens diminue de 4,5 %** prolongeant la tendance des deux mois précédents. Il est de 12 centimes d'euro.

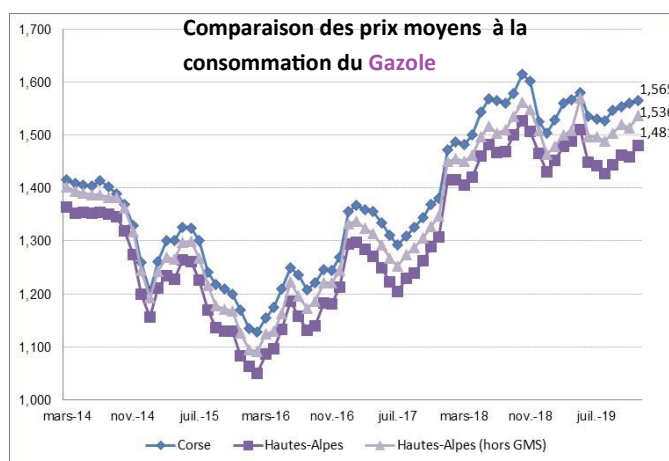
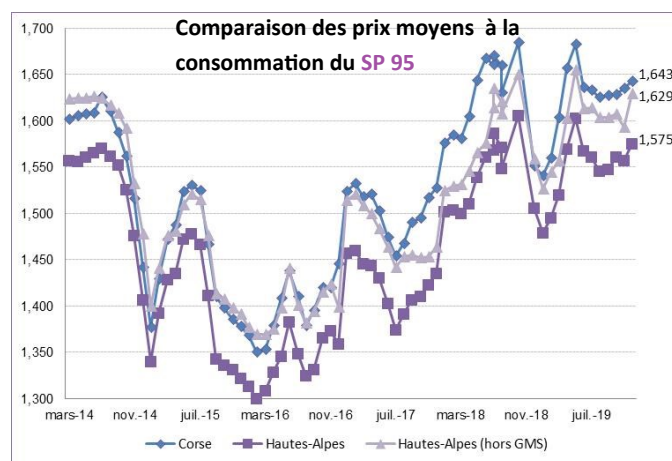
De même, **sur un an**, le différentiel est moins élevé avec une baisse marquée (-5,9 %).

GAZOLE

Au mois de décembre 2019, le gazole se vend en moyenne plus cher en Corse que sur le continent. Tout comme le SP 95, en **glissement mensuel**, le différentiel de prix entre la Corse et le continent **diminue (-13 %)**.

Sur un an, il enregistre **une baisse de 7,2 %** et s'établit ainsi à 10,28 centimes d'euros.

ANALYSE COMPARATIVE DES PRIX DES CARBURANTS EN DÉCEMBRE 2019 : COMPARAISON AVEC LES HAUTES-ALPES—



Ecart (PrixCorse-PrixHautes-Alpes)	Hors GMS			Y compris GMS		
	Valeur mois précédent	Valeur mois	Evol.	Valeur mois précédent	Valeur mois	Evol.
SP95	4,2 c€	1,4 c€	▼	7,8 c€	6,8 c€	▼
Gazole	4,6 c€	3,3 c€	▼	10,2 c€	8,4 c€	▼

Source : <http://www.prix-carburants.gouv.fr/> - Traitement CorsiStat

- AUTRES CARBURANTS -

PRIX DU FIOUL DOMESTIQUE —

Évolution du prix moyen TTC du **fioul domestique** en fin de mois



(€/L)	Sept. 2019	Oct. 2019	GM (%)	
Corse	0,934	0,931	-0,3 %	↓
France Continentale	0,951	0,926	-2,7 %	↓
Ecart Corse-Continent	-0,017	+0,005		↓

Source : CorsiStat, enquête auprès des distributeurs de fioul domestique; DGEC (Taux de réponse : 87 %)

À la fin du mois d'octobre 2019, **les prix moyens de vente du fioul domestique** en Corse comme sur le continent **diminuent** sur un mois comme sur un an.

La valeur régionale s'établit à 0,931 €/L. En glissement mensuel, la différence entre les prix moyens de Corse et du continent s'est resserrée mais la valeur régionale est devenue supérieure du fait du repli plus marqué sur le continent (-2,7 % contre -0,3 % en Corse).

Sur un an, le niveau moyen des prix affiche une contraction (-3,2 % par rapport à octobre 2018).

NB : la TVA sur les carburants est de 13% en Corse contre 20% sur le continent. Comme certains distributeurs couvrent plusieurs zones de livraison, des tarifs différents sont appliqués selon l'éloignement. Les calculs sont effectués avec les tarifs de la zone la plus proche.

Les derniers relevés font apparaître des prix plus dispersés qui s'échelonnent de 0,880 €/L à 1,01 €/L, sachant que la moitié des distributeurs pratique des prix inférieurs à 0,930 €/L.

À titre indicatif, un ménage corse qui consomme 2 000 litres de fioul domestique dans l'année, paiera pour cette quantité en moyenne 10 euros de plus qu'un ménage résidant sur le continent.

GAZ DE VILLE —

Tarifs TTC en vigueur au 01/12/2019	Abonnement Annuel (€)	Prix de l'énergie (c€/ kWh)	GA	GM
Corse	95,44	14,0	-0,2 %	+0,1 %
Continent	98,62	14,9	-0,2 %	+0,1 %

Source : Edf

NB : il n'y a pas de distribution de gaz naturel en Corse.

La TVA appliquée est de 2,1% sur l'abonnement et 13% sur la consommation pour la Corse et de 5,5% sur l'abonnement et 20% sur la consommation pour le continent.

Les derniers tarifs du gaz de ville fournis par GDF Suez Corse sont en vigueur depuis le 1er décembre 2019. Dans le cadre de l'offre « Tarif option base », le prix s'établit à 14 c€/ kWh (14,9 c€/ kWh sur le continent). Il est relativement stable sur un mois comme sur un an.

Pour information, le gaz de ville concerne 37 423 abonnés en Corse au mois d'octobre 2017.

- MÉTHODOLOGIE -

Données régionales

Tout distributeur pétrolier ayant une capacité supérieure à 500 m³ et commercialisant auprès des consommateurs des carburants, est tenu de renseigner les prix de vente des carburants à la pompe sur le site du Ministère de l'Economie et des Finances dédié (<http://www.prix-carburants.gouv.fr/>) dès que celui-ci subit une modification et ce, sous peine de sanction.

Les relevés des prix réellement acquittés par le consommateur final sont effectués de façon hebdomadaire et correspondent aux prix appliqués le vendredi précédent. Ces prix sont exprimés en €/L.

L'échantillon corse est constitué de 129 stations dont 60 en Corse-du-Sud et 69 en Haute-Corse.

Pour les données concernant le fioul domestique, une enquête exhaustive est effectuée tous les derniers vendredis du mois auprès des distributeurs. Les prix relevés correspondent à des livraisons de 2 000 à 4 999 litres.

Données nationales

Le territoire statistique considéré est celui de la France Métropolitaine hors Corse.

Tout distributeur commercialisant auprès des consommateurs des carburants est tenu de transmettre à la Direction Générale de l'Énergie et du Climat (DGEC) ses prix de vente moyens hebdomadaires nationaux pratiqués au niveau du consommateur final le vendredi.

Territoire de comparaison

Le territoire choisi est celui du département des Hautes-Alpes. Il présente de fortes contraintes logistiques tout comme la Corse. L'échantillon de comparaison est constitué de 28 points de vente de SP95 dont 19 GMS et de 44 points de vente de Gazole dont 27 GMS.

Traitement des données régionales et nationales

Les prix moyens hebdomadaires des carburants sont obtenus en effectuant la moyenne arithmétique des prix à la consommation pratiqués dans les différents points de vente et exprimés en €/L par carburant.

Les moyennes mensuelles des prix des carburants sont obtenues en effectuant la moyenne arithmétique des prix moyens hebdomadaires enregistrés sur le mois.

L'écart moyen des prix Corse-Continent est calculé en effectuant la moyenne arithmétique des différences hebdomadaires entre le prix moyen TTC en Corse et sur le Continent.

Le glissement mensuel est la variation en pourcentage du prix moyen appliqué au mois M par rapport au prix moyen appliqué au mois M-1.

Le glissement annuel est la variation en pourcentage du prix moyen appliqué au mois M de l'année A par rapport au prix moyen appliqué au mois M de l'année A-1.