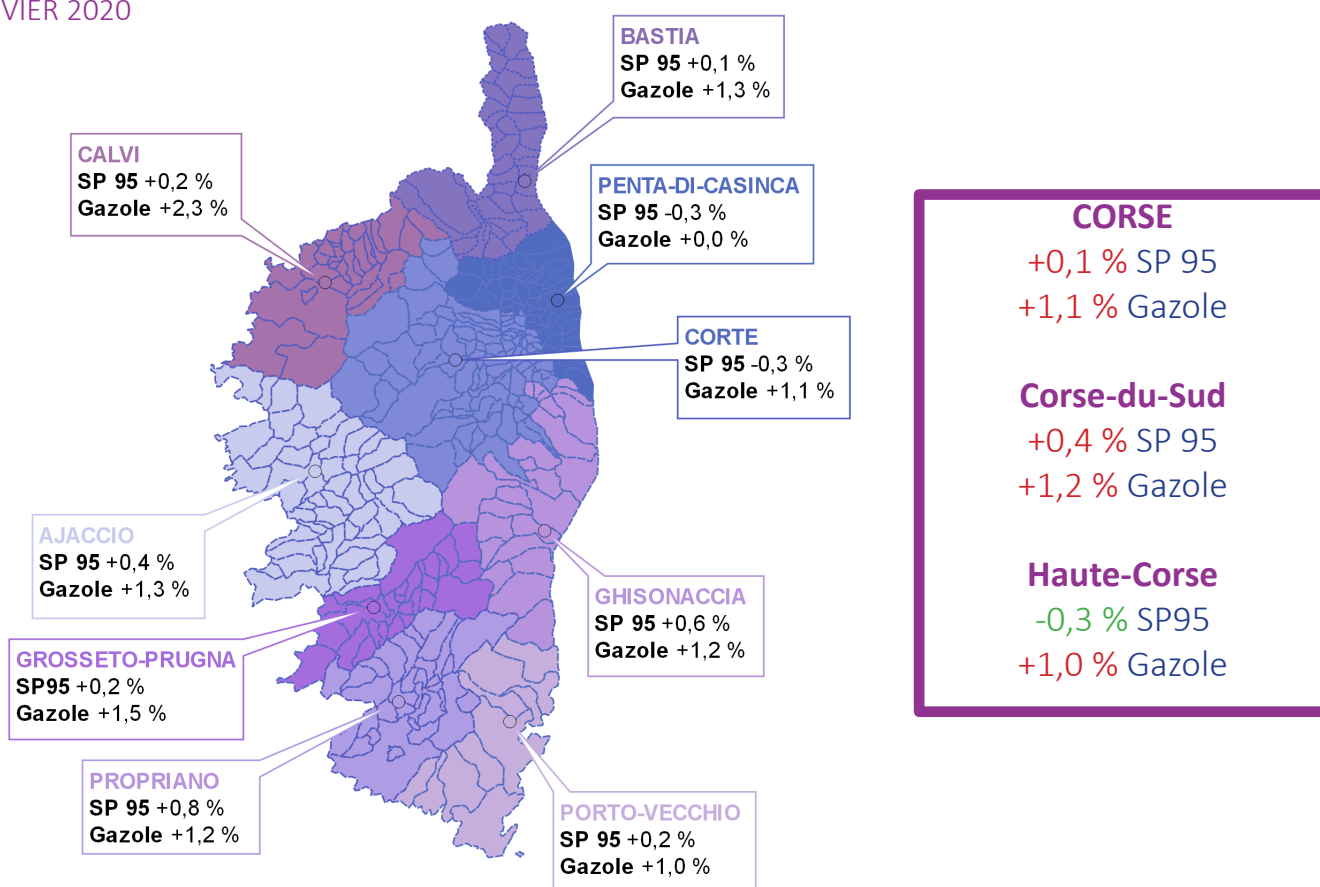


Observation des prix des carburants Sguardu nantu à i prezzi di i carburanti

Évolution mensuelle des prix moyens TTC des carburants par bassin de vie
- JANVIER 2020

Janvier 2020



source : <http://www.prix-carburants.gouv.fr/> - Traitement CorsiStat

Entre les mois de décembre 2019 et de janvier 2020, le prix moyen à la consommation du SP95 est relativement stable tandis que celui du gazole augmente :

SP 95 : Hausse de 0,1 centime d'euro par litre (+0,07 %).

Gazole : Hausse de 1,7 centime d'euro par litre (+1,1 %).

Le différentiel entre les prix moyens au litre de la Corse et du continent diminue pour le SP 95 tandis qu'il augmente pour le gazole :

SP 95 : Ecart moyen des prix de 11,4 centimes d'euro contre 12,0 centimes au mois de décembre 2019 (-4,6 %).

Gazole : Ecart moyen des prix de 11,2 centimes d'euro contre 10,3 centimes d'euro au mois de décembre 2019 (+8,8 %).

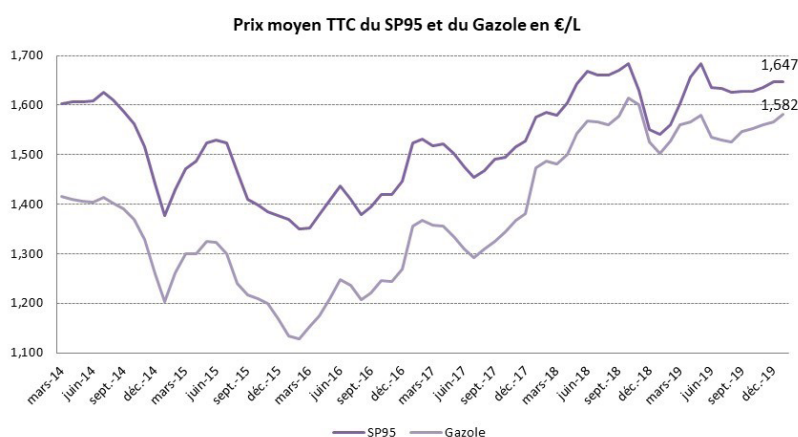
- PRIX DES CARBURANTS : SP 95 ET GAZOLE -

TABLEAU DE SYNTHÈSE : PRIX MOYEN À LA CONSOMMATION DES CARBURANTS--

	Carburant	Janvier 2020	Décembre 2019	Janvier 2019	Glissement Mensuel (%)		Glissement Annuel (%)	
		valeur (€/L)	valeur (€/L)	valeur (€/L)				
Corse	SP95	1,647	1,646	1,541	+0,1	↑	+6,9	↑
	Gazole	1,582	1,565	1,503	+1,1	↑	+5,3	↑
2A	SP95	1,649	1,643	1,542	+0,4	↑	+7,0	↑
	Gazole	1,584	1,565	1,502	+1,2	↑	5,5	↑
2B	SP95	1,648	1,652	1,540	-0,3	↓	+7,0	↑
	Gazole	1,583	1,567	1,504	+1,0	↑	+5,3	↑
France Métropolitaine (hors Corse)	SP95	1,535	1,523	1,424	+0,8	↑	+7,8	↑
	Gazole	1,470	1,462	1,398	+0,5	↑	+5,1	↑

Sources : DGEC; <http://www.prix-carburants.gouv.fr/> - Traitement CorsiStat

ANALYSE GÉNÉRALE--



Source : <http://www.prix-carburants.gouv.fr/> - Traitement CorsiStat

Au mois de janvier 2020, en moyenne, les prix du SP 95 se stabilisent tandis que ceux du gazole continuent d'augmenter. Ainsi, sur un mois, le prix moyen du gazole accuse une hausse de 1,1 %.

En glissement annuel, une progression du coût moyen est observée pour les deux types de carburants (+6,9 % pour le SP95 et +5,3 % pour le gazole).

SANS PLOMB 95

Entre les mois de décembre 2019 et de janvier 2020, le prix moyen du SP 95 se maintient. Il s'élève à 1,647 €/l.

À l'échelle des départements, deux tendances antagonistes sont constatées. En Corse-du-Sud, le prix moyen du SP 95 augmente de 0,4 % et s'établit à 1,649 €/l tandis qu'en Haute-Corse, il diminue de 0,3 % et atteint 1,648 €/l.

Sur un an, le niveau du prix moyen est supérieur de 6,9 % avec des progressions proches de 7 % dans les deux départements.

Un automobiliste qui réalisera un plein d'essence de 50 litres paiera 5,30 euros de plus qu'en janvier 2019.

GAZOLE

Entre les mois de décembre 2019 et de janvier 2020, le prix moyen du gazole accuse pour le cinquième mois consécutif une hausse. Il s'élève à 1,582 €/l.

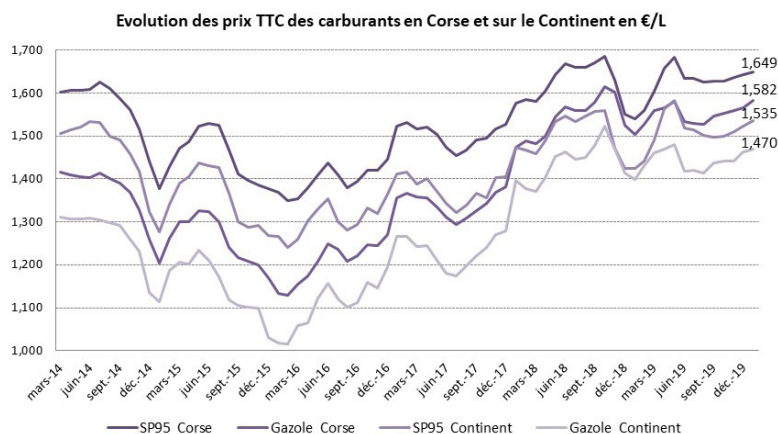
À l'échelle des départements, la même tendance est observée. En Corse-du-Sud, le prix moyen du SP 95 augmente de 1,2 % et s'établit à 1,584 €/l et en Haute-Corse, il croît de 1,0 % et atteint 1,583 €/l.

Sur un an, le niveau du prix moyen est supérieur de 5,3 % avec des progressions de 5,5 % en Corse-du-Sud et de 5,3 % en Haute-Corse.

Un automobiliste qui réalisera un plein d'essence de 50 litres paiera 4 euros de plus qu'en janvier 2019.

- COMPARAISON CORSE/CONTINENT -

ANALYSE COMPARATIVE DES PRIX DES CARBURANTS EN JANVIER 2020 :
COMPARAISON AVEC LE CONTINENT--



Sources : DGEC; <http://www.prix-carburants.gouv.fr/>- Traitement CorsiStat

SANS PLOMB 95

Entre les mois de décembre 2019 et de janvier 2020, le prix moyen régional du SP 95 est stable alors qu'il augmente de 0,8 % sur le continent. De ce fait, l'écart entre les prix moyens diminue de 4,6 % et s'établit à 11,4 centimes d'euro par litre.

Sur un an, le différentiel décroît de 2,2%.

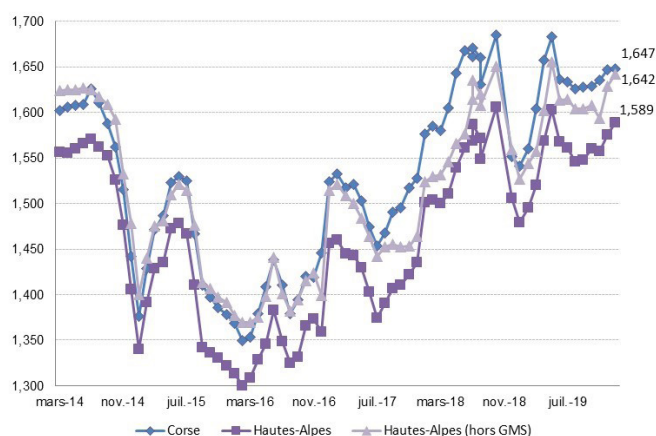
GAZOLE

Entre les mois de décembre 2019 et de janvier 2020, le prix moyen du gazole progresse plus vite que sur le continent. Par conséquent, contrairement au SP 95, le différentiel entre les moyennes régionale et continentales s'accroît de 8,8 % et atteint 11,2 centimes d'euro par litre.

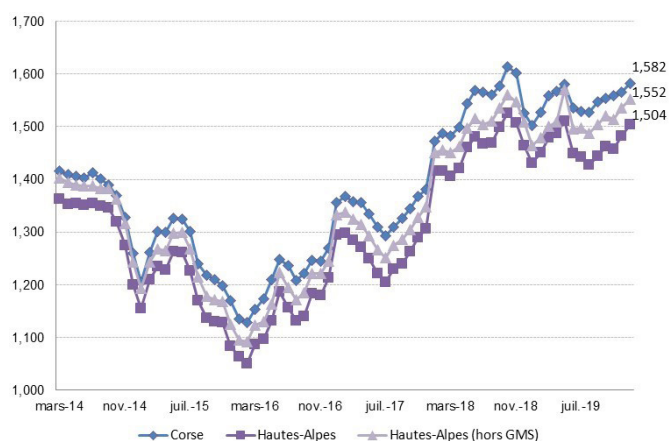
De même, sur un an, il progresse de 7,1 %.

ANALYSE COMPARATIVE DES PRIX DES CARBURANTS EN JANVIER 2020 :
COMPARAISON AVEC LES HAUTES-ALPES--

Comparaison des prix moyens à la consommation du SP 95



Comparaison des prix moyens à la consommation du Gazole



Ecart (PrixCorse-PrixHautes-Alpes)	Hors GMS			Y compris GMS		
	Valeur mois précédent	Valeur mois	Evol.	Valeur mois précédent	Valeur mois	Evol.
SP95	2,1 c€	0,6 c€	↘	6,8 c€	5,8 c€	↘
Gazole	2,9 c€	3,3 c€	↗	8,2 c€	7,8 c€	↘

Source : <http://www.prix-carburants.gouv.fr/>- Traitement CorsiStat

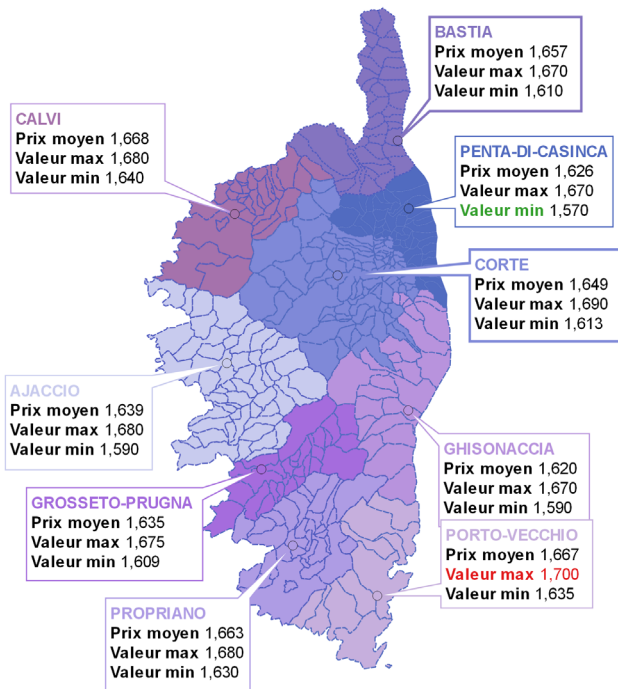
Observation des prix des carburants- janvier 2020

lena.serdjanian@adec.corsica / 04.95.50.91.38

- COMPARAISONS TERRITORIALES -

Prix moyens TTC en JANVIER 2020 du SP95 en Corse par bassin de vie (€/l)

Evolution mensuelle des prix des carburants dans les différents bassins de vie de Corse- Janvier 2020

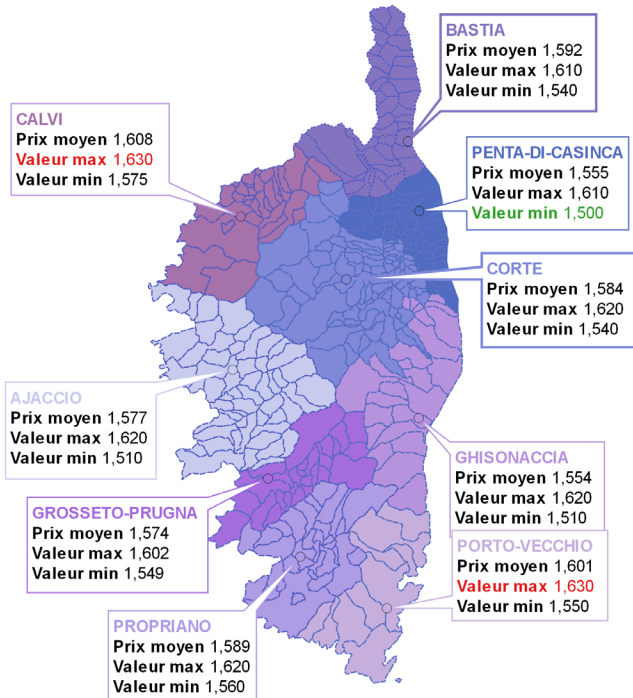


BASSIN DE VIE	Glissement Mensuel (%)		Ecart Max-Min	
	SP95	Gazole	SP95	Gazole
Ajaccio	+0,4 ↑	+1,3 ↑	9,0 c€	11,0 c€
Bastia	+0,1 ↑	+1,3 ↑	6,0 c€	7,0 c€
Calvi	+0,2 ↑	+2,3 ↑	4,0 c€	5,5 c€
Corte	-0,3 ↓	+1,1 ↑	7,7 c€	8,0 c€
Ghisonaccia	+0,6 ↑	+1,2 ↑	8,0 c€	11,0 c€
Grosseto-Prugna	+0,2 ↑	+1,5 ↑	6,6 c€	5,3 c€
Penta-di-Casinca	-0,3 ↓	+0,0 →	10,0 c€	11,0 c€
Porto-Vecchio	+0,2 ↑	+1,0 ↑	6,5 c€	8,0 c€
Propriano	+0,8 ↑	+1,2 ↑	5,0 c€	6,0 c€
FOCUS SUR LES VILLES DE				
Ajaccio	+0,7 ↑	+1,7 ↑	8,0 c€	9,2 c€
Bastia	+0,2 ↑	+1,4 ↑	2,0 c€	4,0 c€
Porto-Vecchio	+0,4 ↑	+1,2 ↑	6,5 c€	8,0 c€

Source : <http://www.prix-carburants.gouv.fr/> - Traitement CorsiStat

Source : <http://www.prix-carburants.gouv.fr/> - Traitement CorsiStat

Prix moyens TTC en JANVIER 2020 du GAZOLE en Corse par bassin de vie (€/l)



Source : <http://www.prix-carburants.gouv.fr/> - Traitement CorsiStat

- MÉTHODOLOGIE -

Données régionales

Tout distributeur pétrolier ayant une capacité supérieure à 500 m³ et commercialisant auprès des consommateurs des carburants est tenu de renseigner les prix de vente des carburants à la pompe sur le site du Ministère de l'Économie et des Finances dédié (<http://www.prix-carburants.gouv.fr>) dès que celui-ci subit une modification et ce, sous peine de sanction.

Les relevés des prix réellement acquittés par le consommateur final sont effectués de façon hebdomadaire et correspondent aux prix appliqués le vendredi précédent. ces prix sont exprimés en euros/litre.

L'échantillon corse est constitué de 130 stations dont 58 en Corse-du-Sud et 72 en Haute-Corse.

Données nationales

Le territoire statistique considéré est celui de la France métropolitaine hors Corse.

Tout distributeur commercialisant auprès des consommateurs des carburants est tenu de transmettre à la Direction Générale de l'Énergie et du Climat (DGEC) ses prix de vente moyens hebdomadaires pratiqués au niveau du consommateur final le vendredi.

Territoire de comparaison

Le territoire choisi est celui du département des Hautes-Alpes. Il présente de fortes contraintes logistiques tout comme la Corse. L'échantillon de comparaison est constitué de 22 points de vente de SP95 dont 17 GMS ou distributeurs low cost (total access, esso express) et de 40 points de vente de gazole dont 29 GMS ou distributeurs low cost.

Traitement des données

Les prix moyens hebdomadaires des carburants en effectuant la moyenne arithmétique des prix à la consommation pratiqués dans les différents points de vente et exprimés en €/l par carburant.

Les moyennes mensuelles des prix des carburants sont obtenues en effectuant la moyenne arithmétique des prix moyens hebdomadaires enregistrés sur le mois.

L'écart moyen des prix entre la Corse et le continent est calculé en effectuant la moyenne arithmétique des différences hebdomadaires entre le prix moyen TTC en Corse et sur le continent.

Le glissement mensuel est la variation en pourcentage du prix moyen appliqué au mois M par rapport au prix moyen appliqué au mois M-1.

Le glissement annuel est la variation en pourcentage du prix moyen appliqué au mois M de l'année A par rapport au prix moyen appliqué au mois M de l'année A-1.