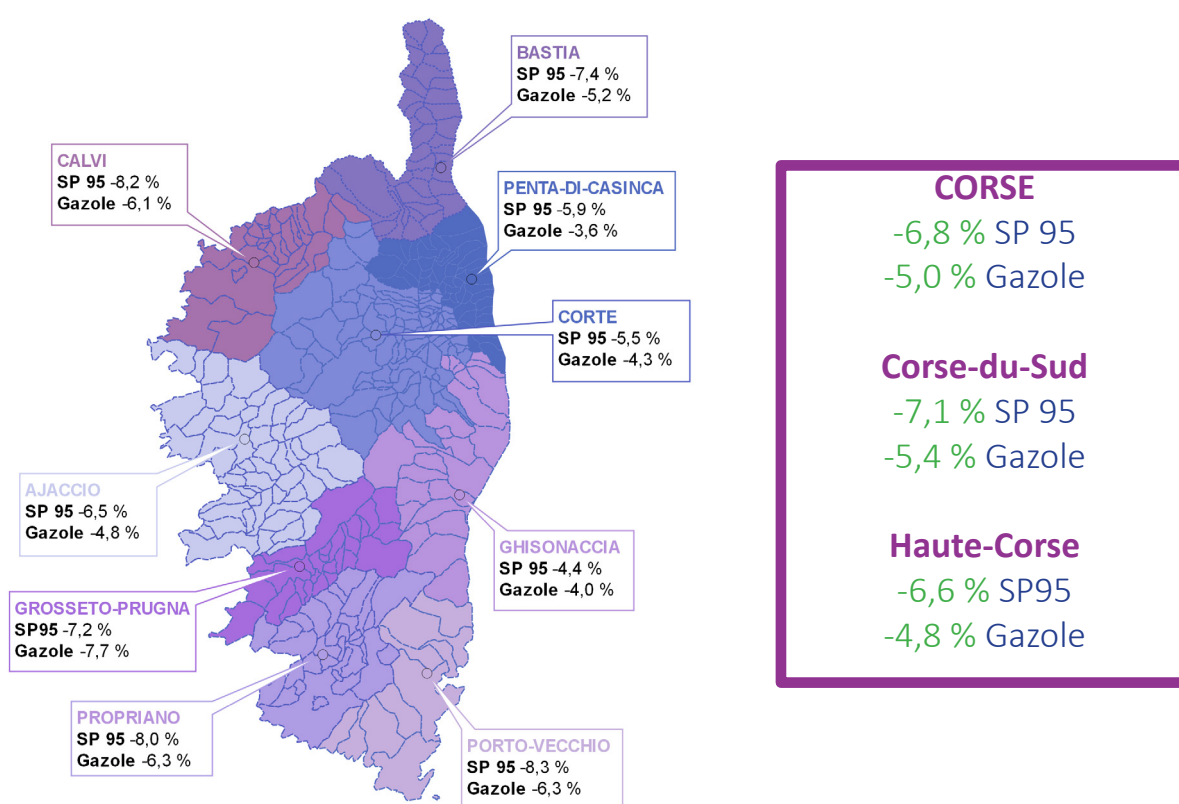


Observation des prix des carburants Sguardu nantu à i prezzi di i carburanti

Évolution mensuelle des prix moyens TTC des carburants par bassin de vie
- AVRIL 2020

Avril 2020



source : <http://www.prix-carburants.gouv.fr/> - Traitement CorsiStat

Entre les mois de mars et d'avril 2020, les prix moyens à la consommation du SP95 et du gazole baissent pour le troisième mois consécutif :

SP 95 : Baisse de 10,4 centimes d'euro par litre (-5,0 %).

Gazole : Baisse de 7,3 centimes d'euro par litre (-6,8 %).

Les différentiels entre les prix moyens au litre de la Corse et du continent pour le SP 95 comme pour le gazole sont relativement stables sur le mois mais élevés :

SP 95 : Ecart moyen des prix de 16,2 centimes d'euro (-0,2 %).

Gazole : Ecart moyen des prix de 16,1 centimes d'euro contre 15,9 centimes d'euro au mois de mars 2020 (+1,0 %).

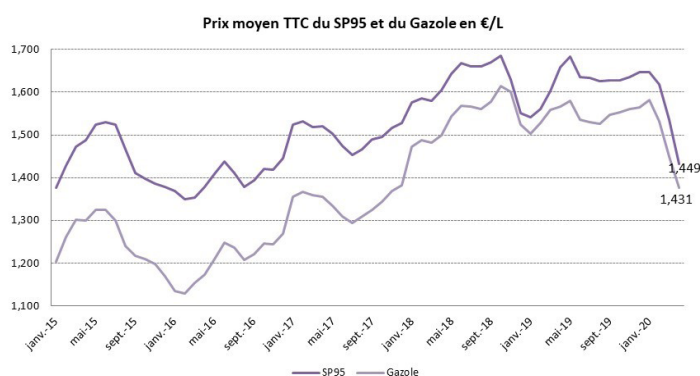
- PRIX DES CARBURANTS : SP 95 ET GAZOLE -

TABLEAU DE SYNTHÈSE : PRIX MOYEN À LA CONSOMMATION DES CARBURANTS--

	Carburant	Avril 2020 valeur (€/L)	Mars 2020 valeur (€/L)	Avril 2019 valeur (€/L)	Glissement Mensuel (%)	Glissement Annuel (%)
Corse	SP95	1,431	1,535	1,657	-6,8 ↓	-13,6 ↓
	Gazole	1,376	1,449	1,567	-5,0 ↓	-12,2 ↓
2A	SP95	1,429	1,538	1,668	-7,1 ↓	-14,3 ↓
	Gazole	1,373	1,451	1,571	-5,4 ↓	-12,6 ↓
2B	SP95	1,434	1,536	1,648	-6,6 ↓	-13,0 ↓
	Gazole	1,380	1,448	1,563	-4,7 ↓	-11,7 ↓
France Métropolitaine (hors Corse)	SP95	1,267	1,375	1,545	-7,9 ↓	-18,0 ↓
	Gazole	1,215	1,290	1,462	-5,8 ↓	-16,9 ↓

Sources : DGEC; <http://www.prix-carburants.gouv.fr/> - Traitement CorsiStat

ANALYSE GÉNÉRALE--



Source : <http://www.prix-carburants.gouv.fr/> - Traitement CorsiStat

Au mois d'avril 2020, dans un contexte de crise sanitaire et de ralentissement de l'économie mondiale, les prix des carburants continuent de baisser significativement et de façon plus marquée qu'au mois précédent pour le SP 95. Sur un mois, en moyenne, le coût au litre du SP95 affiche une baisse de 6,8 % et celui du gazole une diminution de 5,0 %. Le prix du baril de pétrole est à son niveau le plus bas. La valeur du baril du pétrole Brent a atteint 19,44 \$US au 21 avril 2020, soit une diminution de 29 % par rapport au début du mois et sachant qu'il enregistrait déjà un repli de 58 % le mois précédent.

SANS PLOMB 95

Entre les mois de mars et d'avril 2020, le prix moyen du SP 95 diminue sévèrement (-6,8 %), accentuant la tendance du mois précédent. Il s'élève à 1,431 €/l, niveau proche de celui de fin 2016.

À l'échelle des départements, la Corse-du-Sud, dont le prix moyen est désormais inférieur, enregistre une variation plus marquée. Sa valeur moyenne s'établit à 1,429 €/l contre 1,434 €/l en Haute-Corse.

Sur un an, le niveau du prix moyen diminue significativement (-13,6 %).

Un automobiliste qui réalisera un plein d'essence de 50 litres paiera 11,30 euros de moins qu'en avril 2019.

GAZOLE

Entre les mois de mars et d'avril 2020, le prix moyen du gazole enregistre une baisse marquée (-5,0 %). Il s'élève à 1,376 €/l.

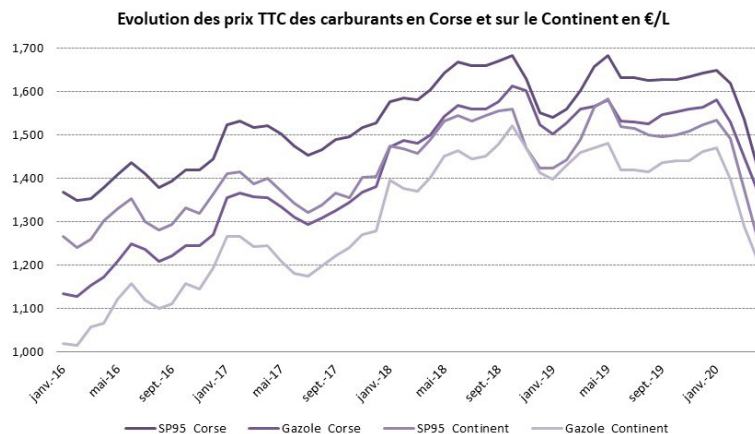
À l'échelle des départements, la même tendance est observée. En Corse-du-Sud, le prix moyen du gazole diminue de 5,4 % et s'établit à 1,373 €/l et en Haute-Corse, il décroît de 4,7 % et atteint 1,38 €/l.

Sur un an, le niveau du prix moyen est inférieur de 12,2 %.

Un automobiliste qui réalisera un plein d'essence de 50 litres paiera 9,55 euros de moins qu'en avril 2019.

- COMPARAISON CORSE/CONTINENT -

ANALYSE COMPARATIVE DES PRIX DES CARBURANTS EN AVRIL 2020 :
COMPARAISON AVEC LE CONTINENT--



Sources : DGEC; <http://www.prix-carburants.gouv.fr/>- Traitement CorsiStat

SANS PLOMB 95

Entre les mois de mars et d'avril 2020, l'écart entre les prix moyens continentaux et insulaires est relativement stable (-0,2 %). Néanmoins, il atteint un niveau élevé et s'établit à 16,2 centimes d'euro par litre.

En revanche, sur un an, le différentiel progresse de façon significative (+72,6 %) du fait de la variation plus marquée de la moyenne nationale.

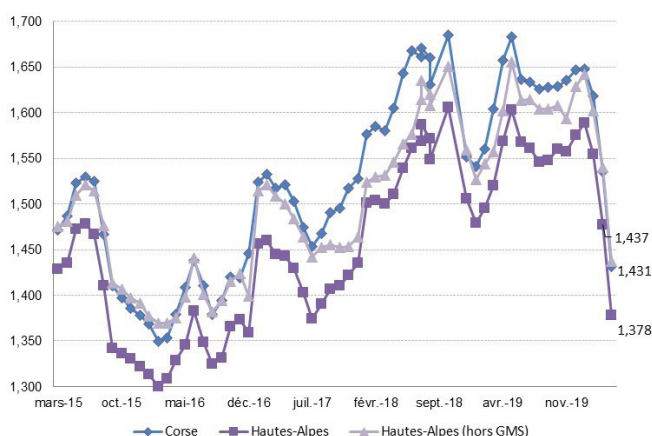
GAZOLE

Entre les mois de mars et d'avril 2020, même constat pour le gazole, le différentiel entre les moyennes régionale et continentale s'accroît légèrement par rapport au mois passé et atteint 16,2 centimes d'euro par litre.

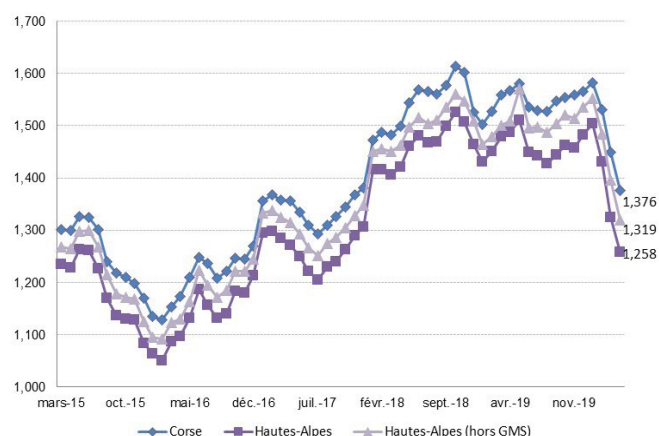
Toutefois, sur un an, il progresse de 65,8 %.

ANALYSE COMPARATIVE DES PRIX DES CARBURANTS EN AVRIL 2020 :
COMPARAISON AVEC LES HAUTES-ALPES--

Comparaison des prix moyens à la consommation du SP 95



Comparaison des prix moyens à la consommation du Gazole

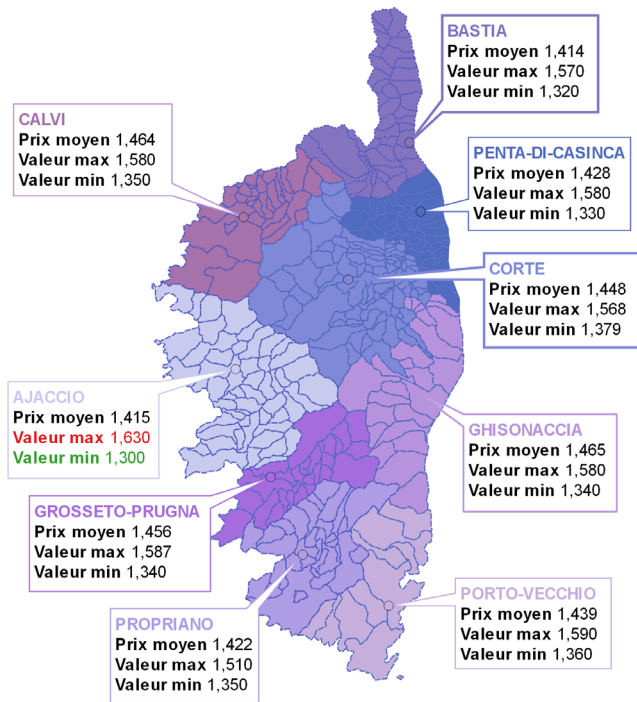


Ecart (PrixCorse-PrixHautes-Alpes)	Hors GMS			Y compris GMS		
	Valeur mois précédent	Valeur mois	Evol.	Valeur mois précédent	Valeur mois	Evol.
SP95	1,6 c€	-0,6 c€	↘	6,3 c€	5,3 c€	↘
Gazole	5,3 c€	3,3 c€	↘	12,4 c€	11,8 c€	↘

Source : <http://www.prix-carburants.gouv.fr/>- Traitement CorsiStat

- COMPARAISONS TERRITORIALES -

Prix moyens TTC en AVRIL 2020 du SP95 en Corse par bassin de vie (€/l)



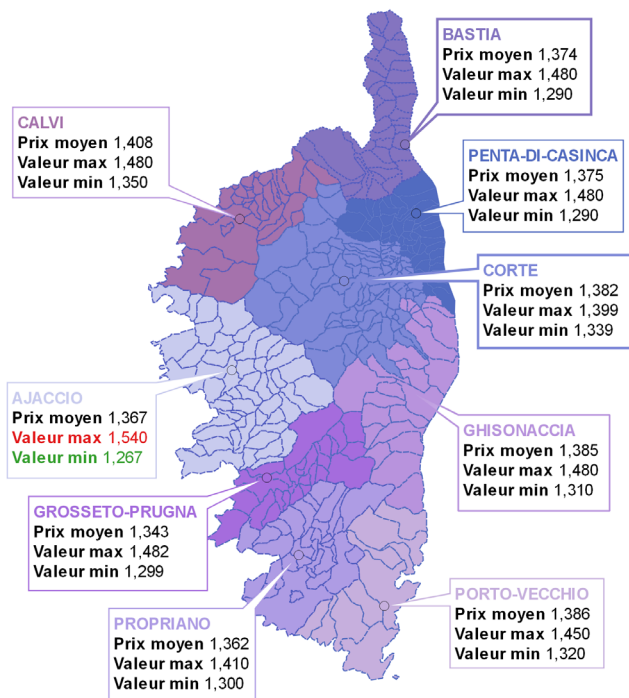
Evolution mensuelle des prix des carburants dans les différents bassins de vie de Corse- Avril 2020

BASSIN DE VIE	Glissement Mensuel (%)		Ecart Max-Min	
	SP95	Gazole	SP95	Gazole
Ajaccio	-6,0 ↓	-5,9 ↓	30,2 c€	27,2 c€
Bastia	-6,0 ↓	-5,8 ↓	22,0 c€	17,0 c€
Calvi	-3,1 ↓	-4,4 ↓	10,0 c€	13,0 c€
Corte	-5,7 ↓	-6,3 ↓	20,0 c€	19,0 c€
Ghisonaccia	-4,2 ↓	-5,0 ↓	24,0 c€	21,0 c€
Grosseto-Prugna	-2,3 ↓	-4,1 ↓	12,8 c€	20,2 c€
Penta-di-Casinca	-5,0 ↓	-5,1 ↓	13,0 c€	9,0 c€
Porto-Vecchio	-4,1 ↓	-4,5 ↓	24,0 c€	18,0 c€
Propriano	-5,1 ↓	-5,5 ↓	16,5 c€	17,0 c€
FOCUS SUR LES VILLES DE				
Ajaccio	-6,5 ↓	-6,1 ↓	22,6 c€	16,4 c€
Bastia	-5,7 ↓	-5,9 ↓	20,0 c€	17,0 c€
Porto-Vecchio	-4,5 ↓	-4,9 ↓	24,0 c€	18,0 c€

Source : <http://www.prix-carburants.gouv.fr/> - Traitement CorsiStat

Source : <http://www.prix-carburants.gouv.fr/> - Traitement CorsiStat

Prix moyens TTC en AVRIL 2020 du GAZOLE en Corse par bassin de vie (€/l)



Source : <http://www.prix-carburants.gouv.fr/> - Traitement CorsiStat

- MÉTHODOLOGIE -

Données régionales

Tout distributeur pétrolier ayant une capacité supérieure à 500 m³ et commercialisant auprès des consommateurs des carburants est tenu de renseigner les prix de vente des carburants à la pompe sur le site du Ministère de l'Économie et des Finances dédié (<http://www.prix-carburants.gouv.fr>) dès que celui-ci subit une modification et ce, sous peine de sanction.

Les relevés des prix réellement acquittés par le consommateur final sont effectués de façon hebdomadaire et correspondent aux prix appliqués le vendredi précédent. ces prix sont exprimés en euros/litre.

L'échantillon corse est constitué de 130 stations dont 58 en Corse-du-Sud et 72 en Haute-Corse.

Données nationales

Le territoire statistique considéré est celui de la France métropolitaine hors Corse.

Tout distributeur commercialisant auprès des consommateurs des carburants est tenu de transmettre à la Direction Générale de l'Énergie et du Climat (DGEC) ses prix de vente moyens hebdomadaires pratiqués au niveau du consommateur final le vendredi.

Territoire de comparaison

Le territoire choisi est celui du département des Hautes-Alpes. Il présente de fortes contraintes logistiques tout comme la Corse. L'échantillon de comparaison est constitué de 22 points de vente de SP95 dont 17 GMS ou distributeurs low cost (total access, esso express) et de 40 points de vente de gazole dont 29 GMS ou distributeurs low cost.

Traitement des données

Les prix moyens hebdomadaires des carburants en effectuant la moyenne arithmétique des prix à la consommation pratiqués dans les différents points de vente et exprimés en €/l par carburant.

Les moyennes mensuelles des prix des carburants sont obtenues en effectuant la moyenne arithmétique des prix moyens hebdomadaires enregistrés sur le mois.

L'écart moyen des prix entre la Corse et le continent est calculé en effectuant la moyenne arithmétique des différences hebdomadaires entre le prix moyen TTC en Corse et sur le continent.

Le glissement mensuel est la variation en pourcentage du prix moyen appliqué au mois M par rapport au prix moyen appliqué au mois M-1.

Le glissement annuel est la variation en pourcentage du prix moyen appliqué au mois M de l'année A par rapport au prix moyen appliqué au mois M de l'année A-1.