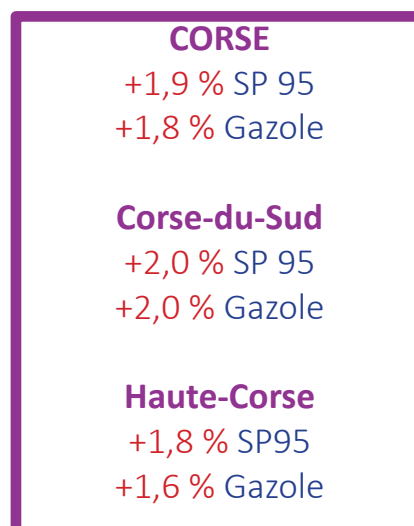
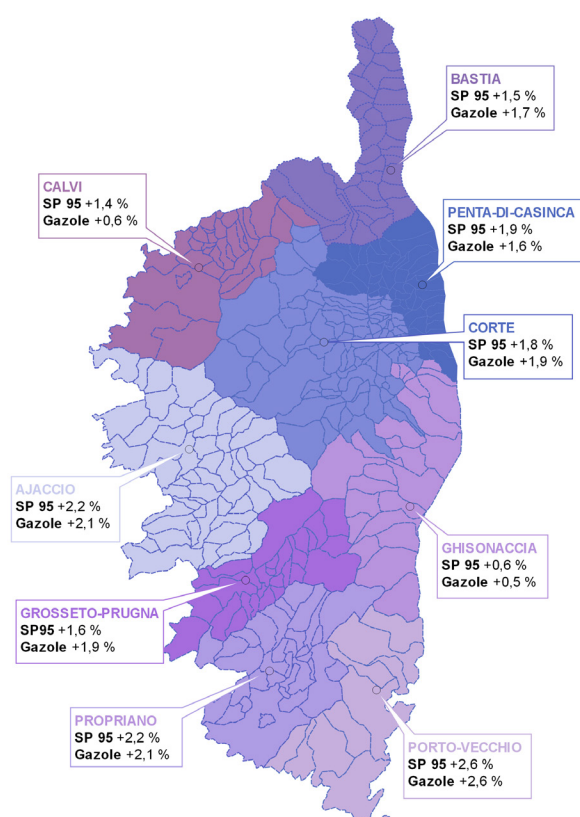


Observation des prix des carburants Sguardu nantu à i prezzi di i carburanti

Évolution mensuelle des prix moyens TTC des carburants par bassin de vie
- JUILLET 2020

Juillet 2020



source : <http://www.prix-carburants.gouv.fr/> - Traitement CorsiStat

Entre les mois de juin et de juillet 2020, les prix moyens à la consommation du SP95 et du gazole augmentent de façon moins marquée que le mois précédent :

SP 95 : Hausse de 2,7 centimes d'euro par litre (+1,9 %).

Gazole : Hausse de 2,4 centimes d'euro par litre (+1,8 %).

Le différentiel entre les prix moyens au litre de la Corse et du continent pour le SP 95 augmente tandis que celui du gazole diminue toujours :

SP 95 : Ecart moyen des prix de 12,58 centimes d'euro contre 12,13 centimes en juin (+3,7 %).

Gazole : Ecart moyen des prix de 13,42 centimes d'euro contre 13,81 centimes d'euro au mois de juin 2020 (-2,8 %).

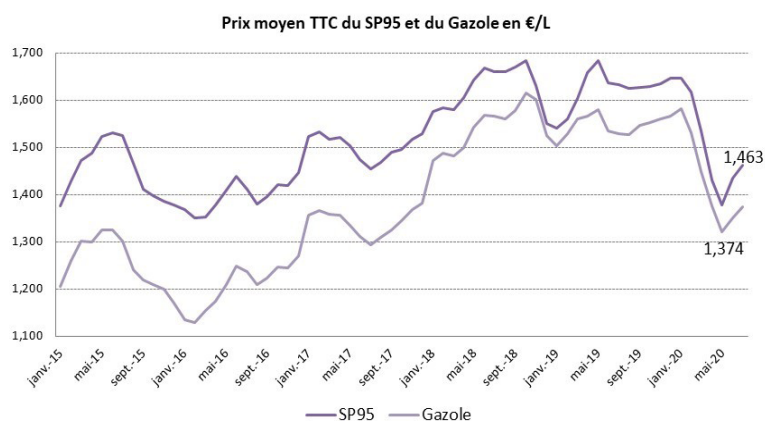
- PRIX DES CARBURANTS : SP 95 ET GAZOLE -

TABLEAU DE SYNTHÈSE : PRIX MOYEN À LA CONSOMMATION DES CARBURANTS--

	Carburant	Juil. 2020 valeur (€/L)	Juin 2020 valeur (€/L)	Juil. 2019 valeur (€/L)	Glissement Mensuel (%)	Glissement Annuel (%)
Corse	SP95	1,463	1,435	1,633	1,9 ↑	-10,5 ↓
	Gazole	1,374	1,350	1,529	1,8 ↑	-10,2 ↓
2A	SP95	1,465	1,436	1,636	2,0 ↑	-10,5 ↓
	Gazole	1,375	1,348	1,531	2,0 ↑	-10,2 ↓
2B	SP95	1,462	1,437	1,630	1,7 ↑	-10,3 ↓
	Gazole	1,375	1,353	1,528	1,6 ↑	-10,0 ↓
France Métropolitaine (hors Corse)	SP95	1,339	1,315	1,515	1,9 ↑	-11,6 ↓
	Gazole	1,239	1,212	1,420	2,3 ↑	-12,7 ↓

Sources : DGEC; <http://www.prix-carburants.gouv.fr/> - Traitement CorsiStat

ANALYSE GÉNÉRALE--



Au mois de juillet 2020, les prix des carburants gardent la même tendance à la hausse qu'au mois précédent. Ainsi, sur un mois, en moyenne, le coût au litre du SP95 affiche une progression de 1,9 % tandis que celui du gazole enregistre une valeur moyenne supérieure de 1,8 %.

Sur un an, en revanche, les prix diminuent significativement (respectivement -10,5 % et -10,2 %).

SANS PLOMB 95

Entre les mois de juin et de juillet 2020, le prix moyen du SP 95 **augmentent** toujours mais sa progression se tasse (+1,9 % après +4,2 %). Il s'élève à 1,463 €/l.

À l'échelle des **départements**, la Corse-du-Sud, affiche de nouveau un prix moyen supérieur du fait d'une variation plus marquée (+2 % contre +1,7 %). Sa valeur moyenne s'établit à 1,465 €/l contre 1,462 €/l en Haute-Corse.

Sur un an, le niveau du prix moyen reste en revanche significativement inférieur (-10,5 %). Un automobiliste qui réalisera un plein d'essence de 50 litres paiera 8,50 euros de moins qu'en juillet 2019.

GAZOLE

Entre les mois de juin et de juillet 2020, le prix moyen du gazole enregistre une **hausse** similaire (+1,8 %). Il s'élève à 1,374 €/l.

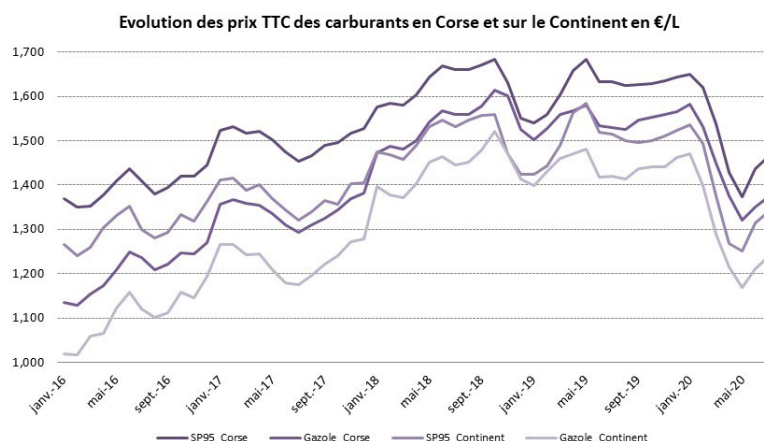
À l'échelle des **départements**, la même **tendance** est observée. En Corse-du-Sud, le prix moyen du gazole s'accroît de 2,0 % et s'établit à 1,375 €/l et en Haute-Corse, il atteint la même valeur avec une progression de 1,6 %.

Sur un an, le niveau du prix moyen est inférieur de 10,2 %.

Un automobiliste qui réalisera un plein d'essence de 50 litres paiera 7,75 euros de moins qu'en juillet 2019.

- COMPARAISON CORSE/CONTINENT -

ANALYSE COMPARATIVE DES PRIX DES CARBURANTS EN JUILLET 2020 :
COMPARAISON AVEC LE CONTINENT--



Sources : DGEC; <http://www.prix-carburants.gouv.fr/>- Traitement CorsiStat

SANS PLOMB 95

Entre les mois de juin et de juillet 2020, l'écart entre les prix moyens continentaux et insulaires augmente contrairement aux trois mois précédents (+3,7 %). Ainsi, il atteint 12,58 centimes d'euro par litre.

De même, sur un an, le différentiel progresse toujours (+6,7 %).

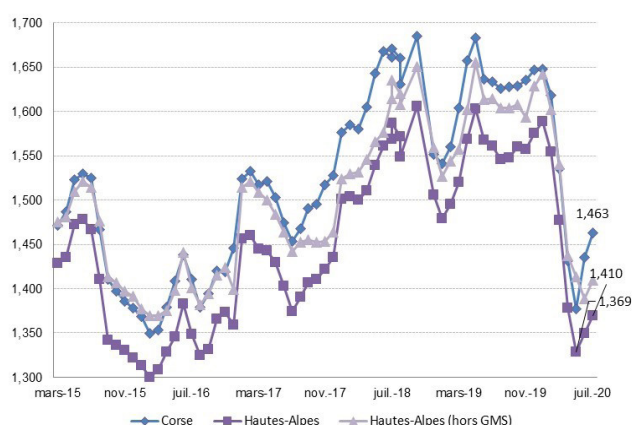
GAZOLE

Entre les mois de juin et de juillet 2020, en revanche pour le gazole, le différentiel entre les moyennes régionale et continentale décroît toujours. Il affiche un repli de de 2,8 % par rapport au mois passé et atteint 13,42 centimes d'euro par litre.

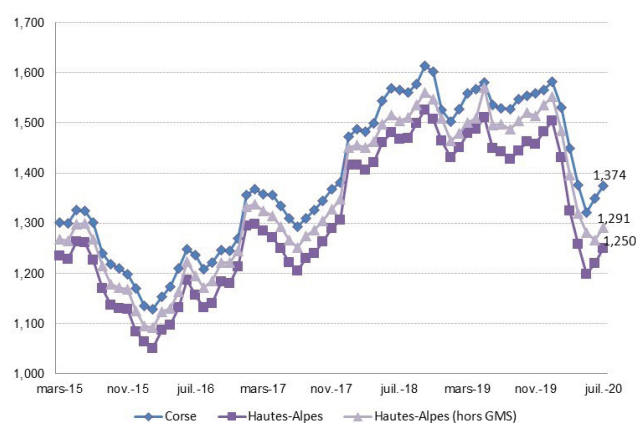
Toutefois, sur un an, il progresse de 23 %.

ANALYSE COMPARATIVE DES PRIX DES CARBURANTS EN JUILLET 2020 :
COMPARAISON AVEC LES HAUTES-ALPES--

Comparaison des prix moyens à la consommation du SP 95



Comparaison des prix moyens à la consommation du Gazole

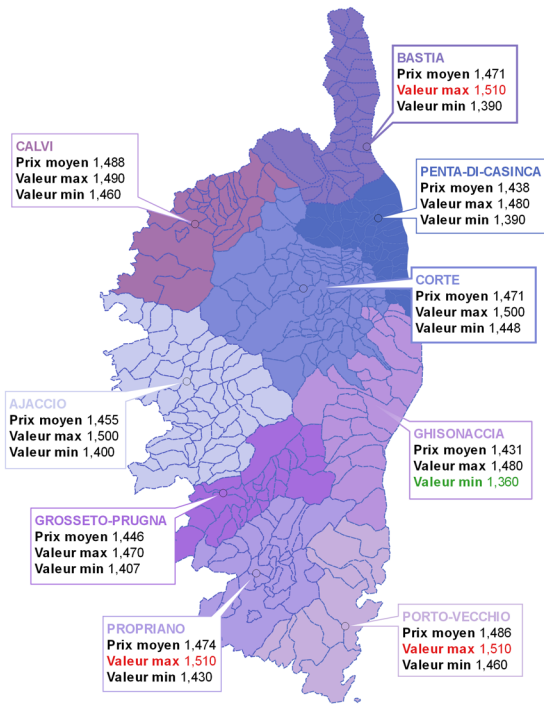


Ecart (PrixCorse-PrixHautes-Alpes)	Hors GMS			Y compris GMS		
	Valeur mois précédent	Valeur mois	Evol.	Valeur mois précédent	Valeur mois	Evol.
SP95	1,6 c€	5,3 c€	↗	6,3 c€	9,3 c€	↗
Gazole	8,3 c€	3,3 c€	↘	13,0 c€	12,4 c€	↘

Source : <http://www.prix-carburants.gouv.fr/>- Traitement CorsiStat

- COMPARAISONS TERRITORIALES -

Prix moyens TTC en JUILLET 2020 du SP95 en Corse par bassin de vie (€/l)



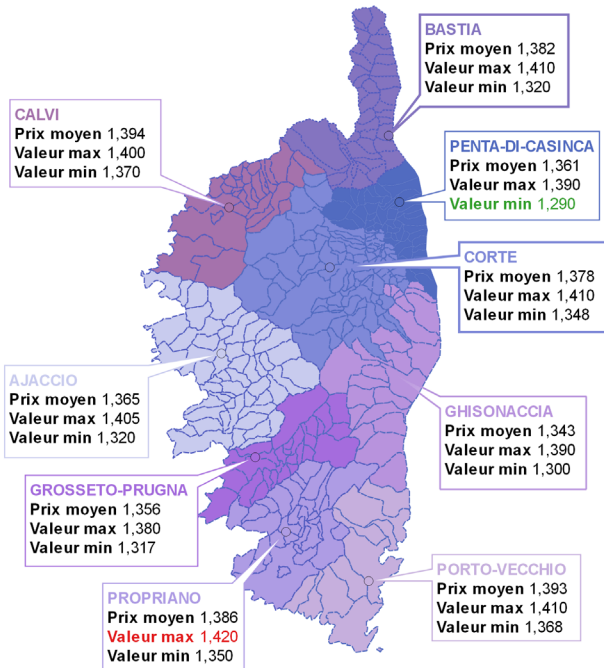
Source : <http://www.prix-carburants.gouv.fr/>- Traitement CorsiStat

Evolution mensuelle des prix des carburants dans les différents bassins de vie de Corse- Juillet 2020

BASSIN DE VIE	Glissement Mensuel (%)		Ecart Max-Min	
	SP95	Gazole	SP95	Gazole
Ajaccio	2,2 ↑	2,1 ↑	10,0 c€	8,5 c€
Bastia	1,5 ↑	1,7 ↑	12,0 c€	9,0 c€
Calvi	1,4 ↑	0,6 ↑	3,0 c€	3,0 c€
Corte	1,8 ↑	1,9 ↑	5,2 c€	6,2 c€
Ghisonaccia	0,6 ↑	0,5 ↑	12,0 c€	9,0 c€
Grosseto-Prugna	1,6 ↑	1,9 ↑	6,3 c€	6,3 c€
Penta-di-Casinca	1,9 ↑	1,6 ↑	9,0 c€	10,0 c€
Porto-Vecchio	2,6 ↑	2,6 ↑	5,0 c€	4,2 c€
Propriano	2,2 ↑	2,1 ↑	8,0 c€	7,0 c€
FOCUS SUR LES VILLES DE				
Ajaccio	2,4 ↑	2,2 ↑	5,4 c€	3,7 c€
Bastia	0,9 ↑	1,5 ↑	0,0 c€	0,0 c€
Porto-Vecchio	3,1 ↑	2,3 ↑	5,0 c€	4,0 c€

Source : <http://www.prix-carburants.gouv.fr/>- Traitement CorsiStat

Prix moyens TTC en JUILLET 2020 du GAZOLE en Corse par bassin de vie (€/l)



Source : <http://www.prix-carburants.gouv.fr/>- Traitement CorsiStat

- MÉTHODOLOGIE -

Données régionales

Tout distributeur pétrolier ayant une capacité supérieure à 500 m³ et commercialisant auprès des consommateurs des carburants est tenu de renseigner les prix de vente des carburants à la pompe sur le site du Ministère de l'Économie et des Finances dédié (<http://www.prix-carburants.gouv.fr>) dès que celui-ci subit une modification et ce, sous peine de sanction.

Les relevés des prix réellement acquittés par le consommateur final sont effectués de façon hebdomadaire et correspondent aux prix appliqués le vendredi précédent. ces prix sont exprimés en euros/litre.

L'échantillon corse est constitué de 130 stations dont 58 en Corse-du-Sud et 72 en Haute-Corse.

Données nationales

Le territoire statistique considéré est celui de la France métropolitaine hors Corse.

Tout distributeur commercialisant auprès des consommateurs des carburants est tenu de transmettre à la Direction Générale de l'Énergie et du Climat (DGEC) ses prix de vente moyens hebdomadaires pratiqués au niveau du consommateur final le vendredi.

Territoire de comparaison

Le territoire choisi est celui du département des Hautes-Alpes. Il présente de fortes contraintes logistiques tout comme la Corse. L'échantillon de comparaison est constitué de 22 points de vente de SP95 dont 17 GMS ou distributeurs low cost (total access, esso express) et de 40 points de vente de gazole dont 29 GMS ou distributeurs low cost.

Traitement des données

Les prix moyens hebdomadaires des carburants en effectuant la moyenne arithmétique des prix à la consommation pratiqués dans les différents points de vente et exprimés en €/l par carburant.

Les moyennes mensuelles des prix des carburants sont obtenues en effectuant la moyenne arithmétique des prix moyens hebdomadaires enregistrés sur le mois.

L'écart moyen des prix entre la Corse et le continent est calculé en effectuant la moyenne arithmétique des différences hebdomadaires entre le prix moyen TTC en Corse et sur le continent.

Le glissement mensuel est la variation en pourcentage du prix moyen appliqué au mois M par rapport au prix moyen appliqué au mois M-1.

Le glissement annuel est la variation en pourcentage du prix moyen appliqué au mois M de l'année A par rapport au prix moyen appliqué au mois M de l'année A-1.