

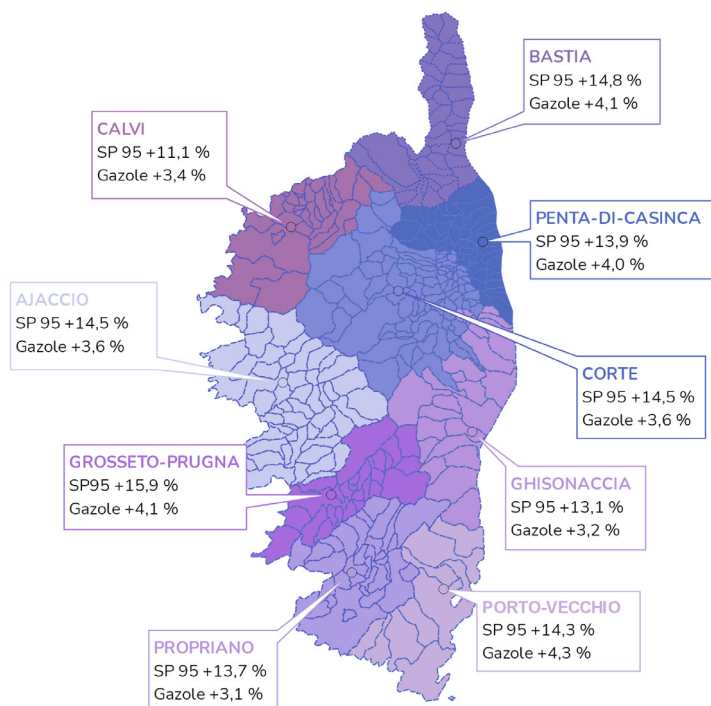
OBSERVATION DES PRIX DES CARBURANTS SGUARDU NANTU À I PREZZI DI I CARBURANTI

CORSICA STATISTICA

#ADEC

Mars 2023

Évolution trimestrielle des prix moyens TTC des carburants par bassin de vie - Mars 2023



CORSE

+14,1 % SP 95
+5,6 % Gazole

Corse-du-Sud

+14,4 % SP 95
+5,3 % Gazole

Haute-Corse

+13,8 % SP95
+5,1 % Gazole

Évolution par rapport à décembre 2022.

source : <http://www.prix-carburants.gouv.fr/> - Traitement CorsiStat

La fin des remises cumulées du Gouvernement et des stations du groupe TotalEnergies au 1er janvier 2023 marque une hausse inévitable des prix des carburants malgré une stabilisation du prix du baril de pétrole. Mars 2022 étant marqué par une flambée des prix inédites avec des prix à un niveau historiquement haut, en 2023, les prix des carburants sont inférieurs mais n'en demeurent pas moins élevés.

Aussi, sur un mois, le prix moyen du SP95 est stable et celui du gazole diminue (-2,3 %).

Pour autant, la moyenne des prix de vente du SP95 est nettement supérieure à celle du trimestre précédent (+14,1 % / déc.22). Pour le gazole, la variation est moins marquée (+5,7 %). Sur un an, les prix restent élevés même s'ils sont en moyenne inférieurs à ceux de mars 2022. L'essence enregistre une baisse de 1,8 % et le gazole un repli de 5,9 %.

Enfin, les prix sont globalement supérieurs en Corse par rapport aux valeurs continentales tout au long du premier trimestre de l'année.

- PRIX DES CARBURANTS : SP 95 ET GAZOLE -

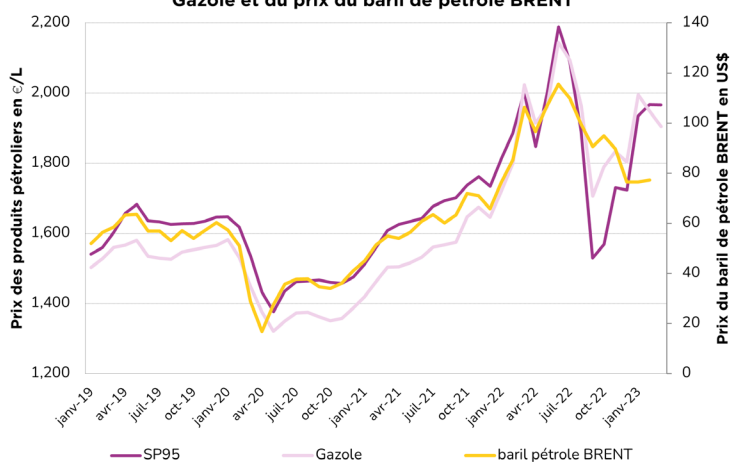
TABLEAU DE SYNTHÈSE : PRIX MOYEN À LA CONSOMMATION DES CARBURANTS --

	Carburant	Mars 2023 valeur (€/L)	Fév. 2023 valeur (€/L)	Déc.2022 valeur (€/L)	Mars 2022 valeur (€/L)	Glissement Mensuel (%)		Glissement Trimestriel (%)		Glissement Annuel (%)	
Corse	SP95	1,966	1,968	1,724	2,003	-0,1	↓	+14,1	↑	-1,8	↓
	Gazole	1,904	1,949	1,804	2,023	-2,3	↓	+5,6	↑	-5,9	↓
2A	SP95	1,962	1,965	1,715	1,988	-0,2	↓	+14,4	↑	-1,3	↓
	Gazole	1,898	1,942	1,797	1,996	-2,2	↓	+5,6	↑	-4,9	↓
2B	SP95	1,970	1,970	1,731	2,018	+0,0	→	+13,8	↑	-2,4	↓
	Gazole	1,910	1,954	1,810	2,049	-2,3	↓	+5,5	↑	-6,8	↓
France Métropolitaine (hors Corse)	SP95	1,915	1,910	1,684	1,987	+0,3	↑	+13,7	↑	-3,7	↓
	Gazole	1,819	1,841	1,762	2,029	-1,2	↓	+3,2	↑	-10,4	↓

Sources : DGEC; <http://www.prix-carburants.gouv.fr/> - Traitement CorsiStat

ANALYSE GÉNÉRALE--

Comparaison des évolutions des prix moyens TTC du SP95 et du Gazole et du prix du baril de pétrole BRENT



Source : <http://www.prix-carburants.gouv.fr/> - Traitement CorsiStat

Nota Bene : Entre le 1er septembre et le 15 novembre 2022, l'État a accordé une «remise carburant» exceptionnelle de 30 centimes d'euro TTC par litre qui a été baissée à 10 centimes d'euro par litre entre le 16 novembre et le 31 décembre 2022.

Dans le même temps, le groupe TotalEnergies a mis en place une baisse des prix de 20 centimes d'euros par litre puis 10 centimes d'euros par litre sur les mêmes périodes.

SANS PLOMB 95

Entre les mois de février et de mars 2023, le prix moyen du SP 95 se maintient à un niveau élevé proche de 2 €/l. Il s'établit en moyenne à 1,966 €/L.

Sur le trimestre, il gagne 24,3 centimes d'euro par litre. Cette progression marquée de 14 % est en grande partie liée à l'abandon des remises mises en place par l'État et le groupe TotalEnergies à compter du 1er janvier 2023.

À l'échelle des départements, la Corse-du-Sud affiche toujours une moyenne des prix de vente inférieure (1,962 €/L contre 1,970 €/L en Haute-Corse).

Sur un an, le niveau moyen des prix est légèrement inférieur en mars 2023 (-1,8 %). Toutefois, en mars 2022, les prix avaient atteint un niveau historiquement élevé du fait de la fambée du prix du baril de pétrole et de l'effolement des cotations, conséquence de la reprise post-covid et du début du conflit en Ukraine.

Dans ces conditions, un automobiliste qui réalisera un plein d'essence de 50 litres paiera en moyenne 3,7 centimes d'euros de moins qu'en mars 2022.

GAZOLE

Entre les mois de février et de mars 2022, en moyenne, le gazole enregistre une baisse de 2,3 %. Son coût moyen s'élève à 1,904 €/L.

Les remises cumulées de l'État et du groupe TotalEnergies ayant été abandonnées, il affiche de fait une valeur toujours supérieure à celle de la fin de l'année 2022 (+5,6 %), soit une augmentation de 10 centimes d'euros par rapport à décembre 2022.

À l'échelle des départements, le prix moyen est plus élevé en Haute-Corse (1,910 €/L contre à 1,898 €/L en Corse-du-Sud).

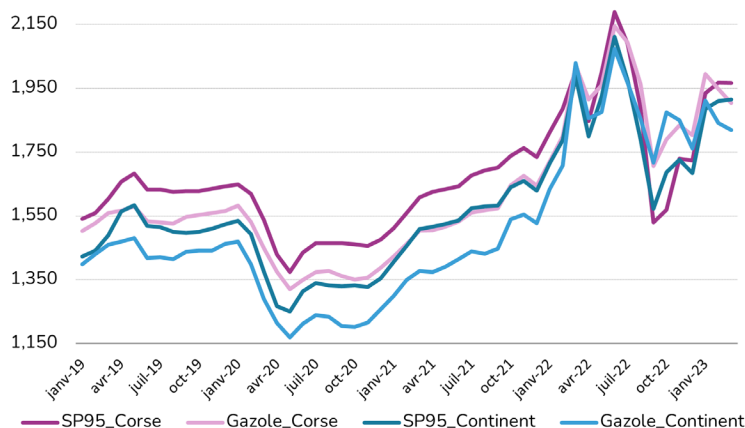
Sur un an, le niveau du prix moyen se contracte de 5,9 % sachant que la hausse historique des prix des carburants enregistrée en mars 2022 était plus significative pour le gazole. La Russie étant le principal fournisseur de gazole en Europe, son prix avait même dépasser celui du SP95.

Dans ces conditions, un automobiliste qui réalisera un plein d'essence de 50 litres paiera en moyenne 11,9 centimes d'euros de plus qu'en mars 2022.

- COMPARAISON CORSE/CONTINENT -

ANALYSE COMPARATIVE DES PRIX DES CARBURANTS EN MARS 2023 :
COMPARAISON AVEC LE CONTINENT --

Evolution des prix TTC des carburants en Corse et sur le Continent en €/L



Sources : DGEC; <http://www.prix-carburants.gouv.fr/> - Traitement CorsiStat

SANS PLOMB 95

À partir de décembre 2022, les prix insulaires redeviennent supérieurs à ceux du continent avec un écart marqué de 11 centimes d'euros en février 2023. Au mois de mars, le différentiel se réduit légèrement du fait d'une hausse des prix continentaux. Il s'établit à 8,6 centimes d'euro par litre.

L'écart des prix est toutefois plus marqué qu'en mars 2022 où un différentiel de 0,58 centimes d'euros à la faveur du consommateur corse était observé.

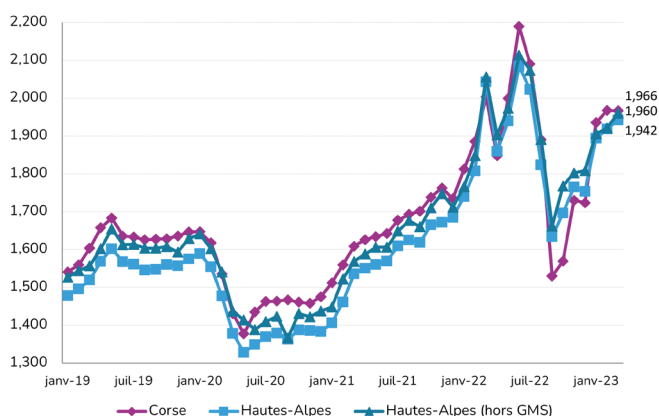
GAZOLE

Dès le mois de novembre 2022, la moyenne régionale des prix du gazole redevient supérieur à celle du continent. Au mois de mars 2023, l'écart entre les prix insulaires et continentaux est en moyenne de 5,2 centimes par litre.

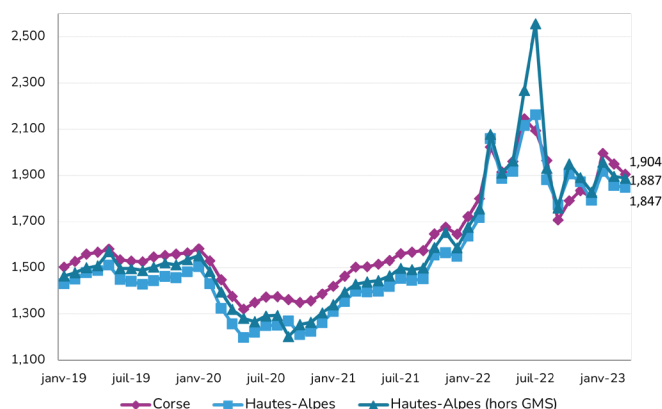
La différence entre les prix moyens corses et continentaux est plus marquée qu'en mars 2022 (+3,6 c€/litre).

ANALYSE COMPARATIVE DES PRIX DES CARBURANTS EN MARS 2023 :
COMPARAISON AVEC LES HAUTES-ALPES --

Comparaison des prix moyens à la consommation du SP 95



Comparaison des prix moyens à la consommation du Gazole



Ecart (PrixCorse-PrixHautes-Alpes)	Hors GMS			Y compris GMS		
	Valeur trimestre précédent	Valeur mois	Evol.	Valeur trimestre précédent	Valeur mois	Evol.
SP95	1,6 c€	0,6 c€	↘	6,3 c€	2,4 c€	↘
Gazole	-2,3 c€	3,3 c€	↗	1,2 c€	5,7 c€	↗

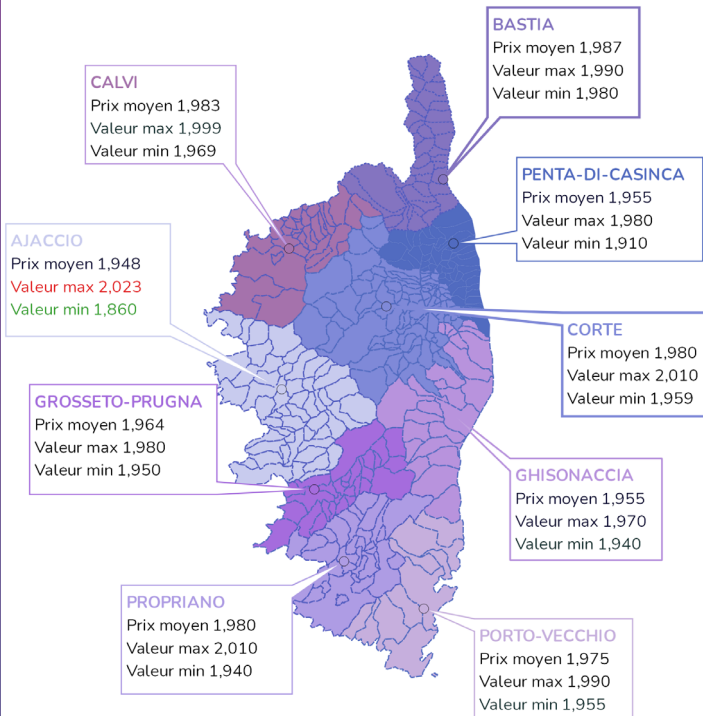
Source : <http://www.prix-carburants.gouv.fr/> - Traitement CorsiStat



- COMPARAISONS TERRITORIALES -

Prix moyens TTC en MARS 2022 du SP95 en Corse par bassin de vie (€/l)

Evolution mensuelle des prix des carburants dans les différents bassins de vie de Corse - MARS 2023

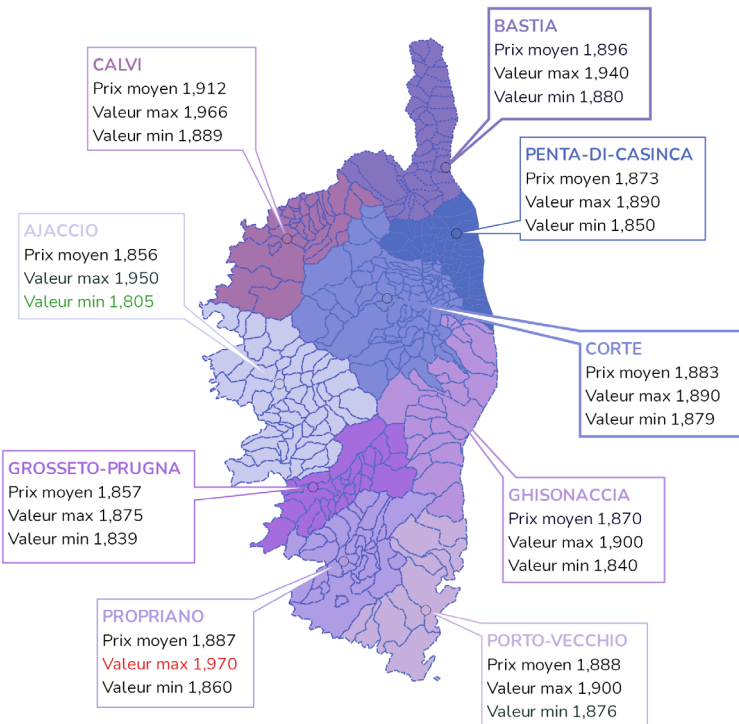


BASSIN DE VIE	Glissement Trimestriel (%)		Ecart Max-Min	
	SP95	Gazole	SP95	Gazole
Ajaccio	+14,5 ↑	+3,6 ↑	16,3 c€	14,5 c€
Bastia	+14,8 ↑	+4,1 ↑	1,0 c€	6,0 c€
Calvi	+11,1 ↑	+3,4 ↑	3,0 c€	7,7 c€
Corte	+14,5 ↑	+3,6 ↑	5,1 c€	1,1 c€
Ghisonaccia	+13,1 ↑	+3,2 ↑	3,0 c€	3,6 c€
Grosseto-Prugna	+15,9 ↑	+4,1 ↑	3,0 c€	3,6 c€
Penta-di-Casinca	+13,9 ↑	+4,0 ↑	7,0 c€	4,0 c€
Porto-Vecchio	+14,3 ↑	+4,3 ↑	3,5 c€	2,4 c€
Propriano	+13,7 ↑	+3,1 ↑	7,0 c€	11,0 c€
FOCUS SUR LES VILLES DE				
Ajaccio	+14,3 ↑	+4,8 ↑	16,3 c€	16,1 c€
Bastia	+14,4 ↑	+5,3 ↑	5,0 c€	11,0 c€
Porto-Vecchio	+14,6 ↑	+6,5 ↑	4,3 c€	7,4 c€

Source : <http://www.prix-carburants.gouv.fr/> - Traitement CorsiStat

Source : <http://www.prix-carburants.gouv.fr/> - Traitement CorsiStat

Prix moyens TTC en MARS 2023 du GAZOLE en Corse par bassin de vie (€/l)



Source : <http://www.prix-carburants.gouv.fr/> - Traitement CorsiStat

- MÉTHODOLOGIE -

Données régionales

Tout distributeur pétrolier ayant une capacité supérieure à 500 m³ et commercialisant auprès des consommateurs des carburants est tenu de renseigner les prix de vente des carburants à la pompe sur le site du Ministère de l'Économie et des Finances dédié (<http://www.prix-carburants.gouv.fr>) dès que celui-ci subit une modification et ce, sous peine de sanction.

Les relevés des prix réellement acquittés par le consommateur final sont effectués de façon hebdomadaire et correspondent aux prix appliqués le vendredi précédent. ces prix sont exprimés en euros/litre.

L'échantillon corse est constitué de 117 stations dont 56 en Corse-du-Sud et 61 en Haute-Corse.

Données nationales

Le territoire statistique considéré est celui de la France métropolitaine hors Corse.

Tout distributeur commercialisant auprès des consommateurs des carburants est tenu de transmettre à la Direction Générale de l'Énergie et du Climat (DGEC) ses prix de vente moyens hebdomadaires pratiqués au niveau du consommateur final le vendredi.

Territoire de comparaison

Le territoire choisi est celui du département des Hautes-Alpes. Il présente de fortes contraintes logistiques tout comme la Corse. L'échantillon de comparaison est constitué de 21 points de vente de SP95 dont 16 GMS ou distributeurs low cost (total access, esso express) et de 41 points de vente de gazole dont 30 GMS ou distributeurs low cost.

Traitement des données

Les prix moyens hebdomadaires des carburants en effectuant la moyenne arithmétique des prix à la consommation pratiqués dans les différents points de vente et exprimés en €/l par carburant.

Les moyennes mensuelles des prix des carburants sont obtenues en effectuant la moyenne arithmétique des prix moyens hebdomadaires enregistrés sur le mois.

L'écart moyen des prix entre la Corse et le continent est calculé en effectuant la moyenne arithmétique des différences hebdomadaires entre le prix moyen TTC en Corse et sur le continent.

Le glissement mensuel est la variation en pourcentage du prix moyen appliqué au mois M par rapport au prix moyen appliqué au mois M-1.

Le glissement trimestriel est la variation en pourcentage du prix moyen appliqué au mois M par rapport au prix moyen appliqué au mois M-3.

Le glissement annuel est la variation en pourcentage du prix moyen appliqué au mois M de l'année A par rapport au prix moyen appliqué au mois M de l'année A-1.

