

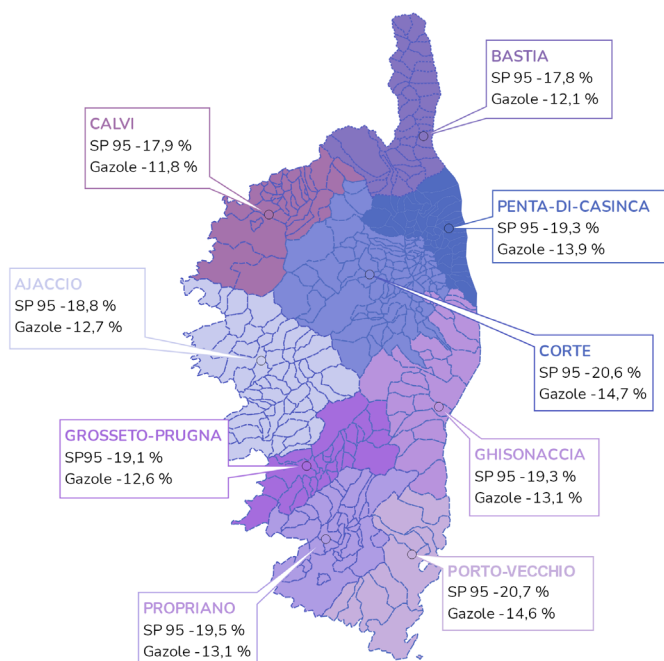
## OBSERVATION DES PRIX DES CARBURANTS SGUARDU NANTU À I PREZZI DI I CARBURANTI

**CORSICA  
STATISTICA**

#ADEC

Septembre 2022

Évolution mensuelle des prix moyens TTC des carburants par bassin de vie - Septembre 2022



### CORSE

-19,1 % SP 95  
-13,1 % Gazole

### Corse-du-Sud

-19,4 % SP 95  
-13,2 % Gazole

### Haute-Corse

-18,7 % SP95  
-13,0 % Gazole

source : <http://www.prix-carburants.gouv.fr/> - Traitement CorsiStat

Entre les mois d'août et de septembre 2022, la baisse des prix moyens à la consommation du SP95 et du gazole se poursuit, amplifiée par les remises du Gouvernement et de Total :

**SP 95** : Baisse de 36 centimes d'euro par litre (-19,1 %).

**Gazole** : Baisse de 25,7 centimes d'euro par litre (-13,1 %).

Les différentiels entre les prix moyens au litre du SP95 et du gazole entre la Corse et le continent se resserrent toujours, les moyennes régionales étant désormais plus basses :

**SP 95** : Ecart moyen des prix de -4,3 centimes d'euro contre 9,9 centimes en août 2022 (-14,2 c€).

**Gazole** : Ecart moyen des prix de -1,1 centimes d'euro contre 10,9 centimes d'euro en août 2022 (-12 c€).

# - PRIX DES CARBURANTS : SP 95 ET GAZOLE -

TABLEAU DE SYNTHÈSE : PRIX MOYEN À LA CONSOMMATION DES CARBURANTS --

	Carburant	Sept 2022 valeur (€/L)	Août 2022 valeur (€/L)	Sept 2021 valeur (€/L)	Glissement Mensuel (%)	Glissement Annuel (%)
Corse	SP95	1,530	1,890	1,701	-19,1 ↓	-10,1 ↓
	Gazole	1,707	1,964	1,575	-13,1 ↓	+8,4 ↑
2A	SP95	1,516	1,881	1,702	-19,4 ↓	-10,9 ↓
	Gazole	1,695	1,953	1,575	-13,2 ↓	+7,6 ↑
2B	SP95	1,542	1,898	1,701	-18,7 ↓	-9,3 ↓
	Gazole	1,717	1,973	1,575	-13,0 ↓	+9,0 ↑
France Métropolitaine (hors Corse)	SP95	1,573	1,792	1,583	-12,2 ↓	-0,6 ↓
	Gazole	1,717	1,855	1,448	-7,4 ↓	+18,6 ↑

Sources : DGEC; <http://www.prix-carburants.gouv.fr/> - Traitement CorsiStat

## ANALYSE GÉNÉRALE--

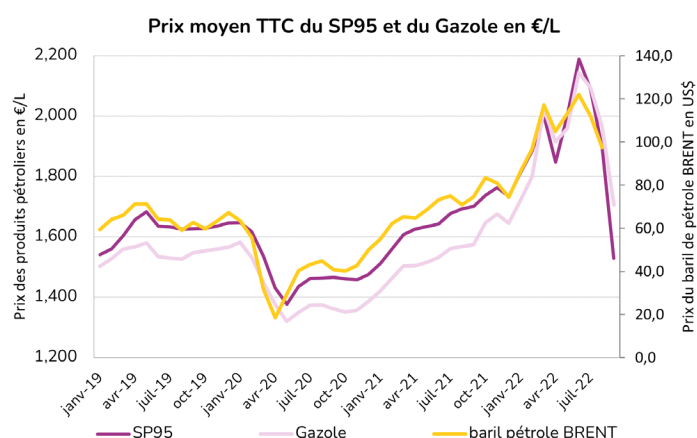
La tendance baissière des prix observée depuis le mois de juillet se poursuit. Elle s'accélère même avec la nouvelle remise gouvernementale de 30 centimes par litres instaurée à compter du 1er septembre 2022 à laquelle s'ajoute une réduction à la pompe de 20 centimes par litre pour les stations du groupe TotalEnergies. Cela a entraîné un retour à des niveaux de prix comparables à ceux de début de 2021 pour le SP95 et à ceux de début 2022 pour le gazole. Ainsi, sur un mois, le prix moyen du SP95 perd 19,1 % et celui du gazole affiche une baisse de 13,1 %. Sur un an, la moyenne des prix de vente du SP95 est désormais nettement inférieure à celle de l'an passé (-10,1 %).

## GAZOLE

Entre les mois d'août et de septembre 2022, en moyenne, le gazole enregistre un **repli marqué de 13,1 %**. Son coût moyen s'élève à 1,707 €/L. Il retrouve son niveau du début de l'année 2022 mais demeure cependant très supérieur à celui SP95.

À l'échelle des **départements**, les évolutions sont comparables (-13,2 % pour la Corse-du-Sud contre -13,0 % pour la Haute-Corse). Le prix moyen est plus élevé en Haute-Corse (1,717 €/L contre à 1,695 €/L en Corse-du-Sud).

Sur un an, le niveau du prix moyen progresse toujours avec un taux d'accroissement moins marqué de 8,4 % (contre +25,3 % en août). Dans ces conditions, un automobiliste qui réalisera un plein d'essence de 50 litres paiera en moyenne **6,60 euros de plus qu'en septembre 2021**.



## SANS PLOMB 95

Entre les mois d'août et de septembre 2022, le prix moyen du SP 95 **chute (-19,1 %)**. Il affiche une baisse de 36 centimes d'euro sur un mois et s'établit à 1,530 €/L. Il retrouve un niveau comparable à celui de début 2021 grâce à la remise gouvernementale à laquelle s'ajoute une baisse des prix du groupe TotalEnergies.

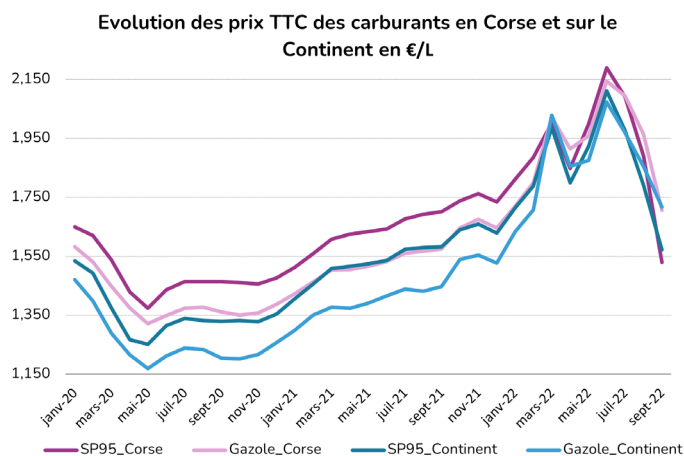
À l'échelle des **départements**, la Corse-du-Sud affiche une moyenne des prix de vente inférieure (1,516 €/L contre 1,542 €/L en Haute-Corse) avec une évolution à la baisse légèrement plus marquée (-19,4 % contre -18,7 %).

Sur un an, le niveau des prix est en moyenne en diminution (-10,1 %).

Dans ces conditions, un automobiliste qui réalisera un plein d'essence de 50 litres paiera en moyenne **8,57 euros de moins qu'en septembre 2021**.

# - COMPARAISON CORSE/CONTINENT -

ANALYSE COMPARATIVE DES PRIX DES CARBURANTS EN SEPTEMBRE 2022 :  
COMPARAISON AVEC LE CONTINENT --



Sources : DGEC; <http://www.prix-carburants.gouv.fr/> - Traitement CorsiStat

## SANS PLOMB 95

Entre les mois d'août et de septembre 2022, l'écart entre les prix moyens continental et insulaire diminue de plus de 14 centimes d'euros par litre, du fait de la baisse moins élevée des prix continentaux. Les prix en région sont en moyenne moins chers de 4,3 c€/L.

De même, sur un an, l'écart des prix diminue de 16 centimes d'euro par litre.

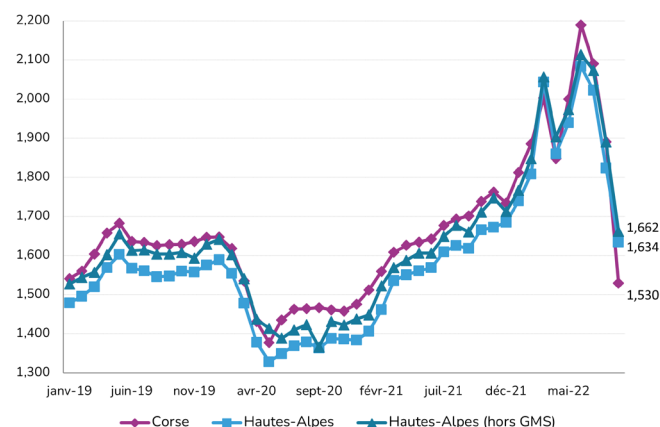
## GAZOLE

Entre les mois d'août et de septembre 2022, pour le gazole, pour les mêmes raisons, le différentiel entre les moyennes régionale et continentale décroît de 12 centimes par litre. Les prix insulaires sont en moyenne inférieurs de 1,1 c€/L.

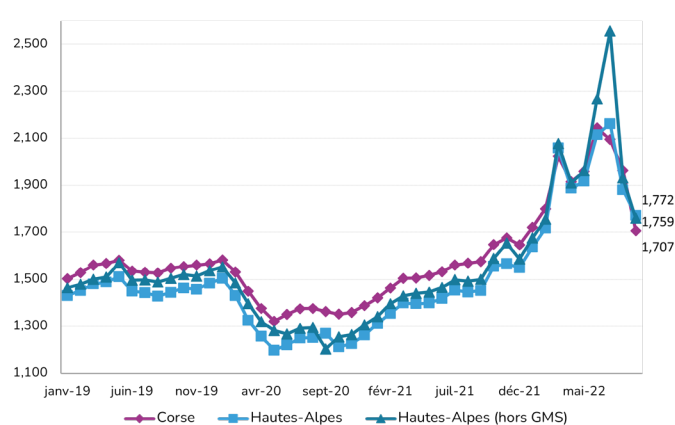
Sur un an, il poursuit sa tendance baissière avec un retrait de 13,7 centimes d'euro par litre.

ANALYSE COMPARATIVE DES PRIX DES CARBURANTS EN SEPTEMBRE 2022 :  
COMPARAISON AVEC LES HAUTES-ALPES --

Comparaison des prix moyens à la consommation du SP 95



Comparaison des prix moyens à la consommation du Gazole



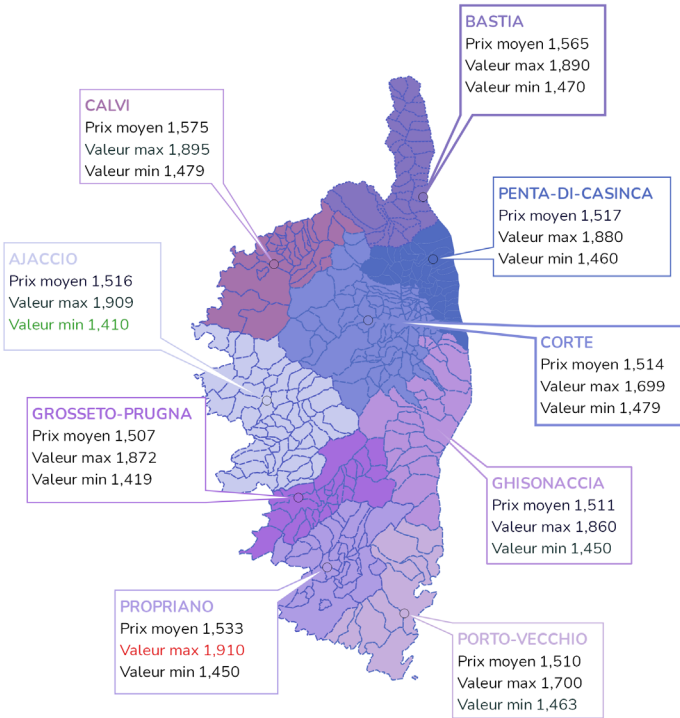
Ecart (PrixCorse-PrixHautes-Alpes)	Hors GMS			Y compris GMS		
	Valeur mois précédent	Valeur mois	Evol.	Valeur mois précédent	Valeur mois	Evol.
SP95	1,6 c€	-13,2 c€	↗	6,3 c€	-10,4 c€	↗
Gazole	3,3 c€	3,3 c€	↘	8,3 c€	-6,5 c€	↘

Source : <http://www.prix-carburants.gouv.fr/> - Traitement CorsiStat



## - COMPARAISONS TERRITORIALES -

Prix moyens TTC en SEPTEMBRE 2022 du SP95 en Corse par bassin de vie (€/l)



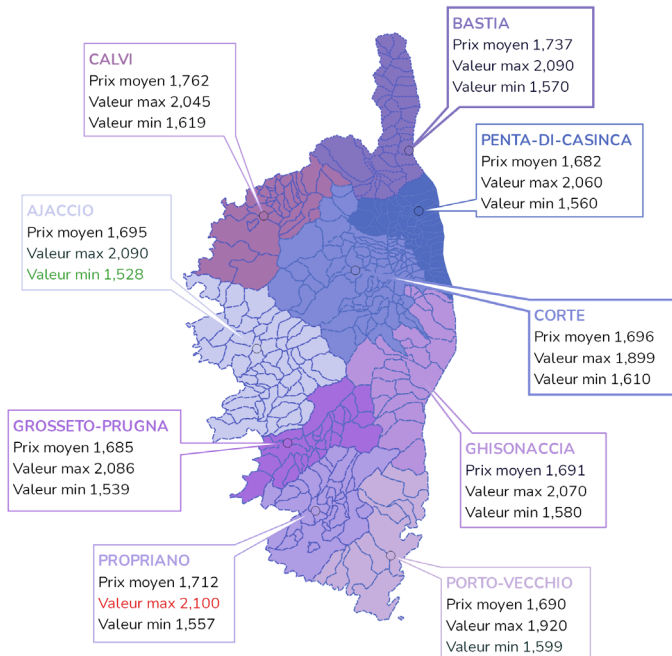
Source : <http://www.prix-carburants.gouv.fr/> - Traitement CorsiStat

Evolution mensuelle des prix des carburants dans les différents bassins de vie de Corse - SEPTEMBRE 2022

BASSIN DE VIE	Glissement Mensuel (%)		Ecart Max-Min	
	SP95	Gazole	SP95	Gazole
Ajaccio	-18,8 ↓	-12,7 ↓	49,9 c€	56,2 c€
Bastia	-17,8 ↓	-12,1 ↓	42,0 c€	52,0 c€
Calvi	-17,9 ↓	-11,8 ↓	41,6 c€	42,6 c€
Corte	-20,6 ↓	-14,7 ↓	22,0 c€	28,9 c€
Ghisonaccia	-19,3 ↓	-13,1 ↓	22,0 c€	28,9 c€
Grosseto-Prugna	-19,1 ↓	-12,6 ↓	45,3 c€	54,7 c€
Penta-di-Casinca	-19,3 ↓	-13,9 ↓	42,0 c€	50,0 c€
Porto-Vecchio	-20,7 ↓	-14,6 ↓	23,7 c€	32,1 c€
Propriano	-19,5 ↓	-13,1 ↓	46,0 c€	54,3 c€
<b>FOCUS SUR LES VILLES DE</b>				
Ajaccio	-19,3 ↓	-13,7 ↓	47,4 c€	56,1 c€
Bastia	-17,1 ↓	-10,8 ↓	31,0 c€	38,0 c€
Porto-Vecchio	-21,0 ↓	-15,4 ↓	17,9 c€	19,5 c€

Source : <http://www.prix-carburants.gouv.fr/> - Traitement CorsiStat

Prix moyens TTC en SEPTEMBRE 2022 du GAZOLE en Corse par bassin de vie (€/l)



Source : <http://www.prix-carburants.gouv.fr/> - Traitement CorsiStat

# - MÉTHODOLOGIE -

## Données régionales

Tout distributeur pétrolier ayant une capacité supérieure à 500 m<sup>3</sup> et commercialisant auprès des consommateurs des carburants est tenu de renseigner les prix de vente des carburants à la pompe sur le site du Ministère de l'Économie et des Finances dédié (<http://www.prix-carburants.gouv.fr>) dès que celui-ci subit une modification et ce, sous peine de sanction.

Les relevés des prix réellement acquittés par le consommateur final sont effectués de façon hebdomadaire et correspondent aux prix appliqués le vendredi précédent. ces prix sont exprimés en euros/litre.

L'échantillon corse est constitué de 116 stations dont 58 en Corse-du-Sud et 57 en Haute-Corse.

## Données nationales

Le territoire statistique considéré est celui de la France métropolitaine hors Corse.

Tout distributeur commercialisant auprès des consommateurs des carburants est tenu de transmettre à la Direction Générale de l'Énergie et du Climat (DGEC) ses prix de vente moyens hebdomadaires pratiqués au niveau du consommateur final le vendredi.

## Territoire de comparaison

Le territoire choisi est celui du département des Hautes-Alpes. Il présente de fortes contraintes logistiques tout comme la Corse. L'échantillon de comparaison est constitué de 19 points de vente de SP95 dont 14 GMS ou distributeurs low cost (total access, esso express) et de 38 points de vente de gazole dont 24 GMS ou distributeurs low cost.

## Traitement des données

Les prix moyens hebdomadaires des carburants en effectuant la moyenne arithmétique des prix à la consommation pratiqués dans les différents points de vente et exprimés en €/l par carburant.

Les moyennes mensuelles des prix des carburants sont obtenues en effectuant la moyenne arithmétique des prix moyens hebdomadaires enregistrés sur le mois.

L'écart moyen des prix entre la Corse et le continent est calculé en effectuant la moyenne arithmétique des différences hebdomadaires entre le prix moyen TTC en Corse et sur le continent.

Le glissement mensuel est la variation en pourcentage du prix moyen appliqué au mois M par rapport au prix moyen appliqué au mois M-1.

Le glissement annuel est la variation en pourcentage du prix moyen appliqué au mois M de l'année A par rapport au prix moyen appliqué au mois M de l'année A-1.