

OBSERVATION DES PRIX DES CARBURANTS

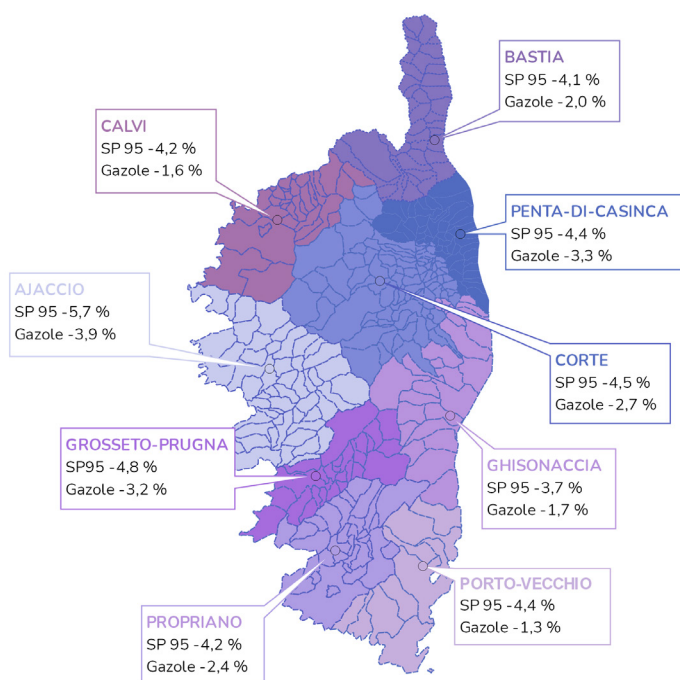
SGUARDU NANTU À I PREZZI DI I CARBURANTI

#ADEC

**CORSICA
STATISTICA**

Juillet 2022

Évolution mensuelle des prix moyens TTC des carburants par bassin de vie - Juillet 2022



CORSE

-4,5 % SP 95
-2,5 % Gazole

Corse-du-Sud

-4,9 % SP 95
-2,8 % Gazole

Haute-Corse

-4,1 % SP95
-2,2 % Gazole

source : <http://www.prix-carburants.gouv.fr/> - Traitement CorsiStat

Entre les mois de juin et de juillet 2022, les prix moyens à la consommation du SP95 et du gazole diminuent après deux mois de hausse significative :

SP 95 : Baisse de 9,8 centimes d'euro par litre (-4,5 %).

Gazole : Baisse de 5,3 centimes d'euro par litre (-2,5 %).

Les différentiels entre les prix moyens au litre du SP95 et du gazole entre la Corse et le continent augmentent du fait de la baisse plus marquée des prix continentaux :

SP 95 : Ecart moyen des prix de 11,4 centimes d'euro contre 7,8 centimes en juin 2022 (+47 %).

Gazole : Ecart moyen des prix de 12,6 centimes d'euro contre 7,1 centimes d'euro en juin 2022 (+78 %).

- PRIX DES CARBURANTS : SP 95 ET GAZOLE -

TABLEAU DE SYNTHÈSE : PRIX MOYEN À LA CONSOMMATION DES CARBURANTS --

	Carburant	Juil. 2022 valeur (€/L)	Juin 2022 valeur (€/L)	Juil. 2021 valeur (€/L)	Glissement Mensuel (%)	Glissement Annuel (%)
Corse	SP95	2,092	2,189	1,677	-4,5 ↓	+24,7 ↑
	Gazole	2,096	2,149	1,561	-2,5 ↓	+34,3 ↑
2A	SP95	2,082	2,190	1,689	-4,9 ↓	+23,3 ↑
	Gazole	2,085	2,145	1,573	-2,8 ↓	+32,6 ↑
2B	SP95	2,100	2,189	1,669	-4,1 ↓	+25,8 ↑
	Gazole	2,104	2,152	1,551	-2,2 ↓	+35,6 ↑
France Métropolitaine (hors Corse)	SP95	1,976	2,112	1,574	-6,4 ↓	+25,5 ↑
	Gazole	1,968	2,074	1,439	-5,1 ↓	+36,7 ↑

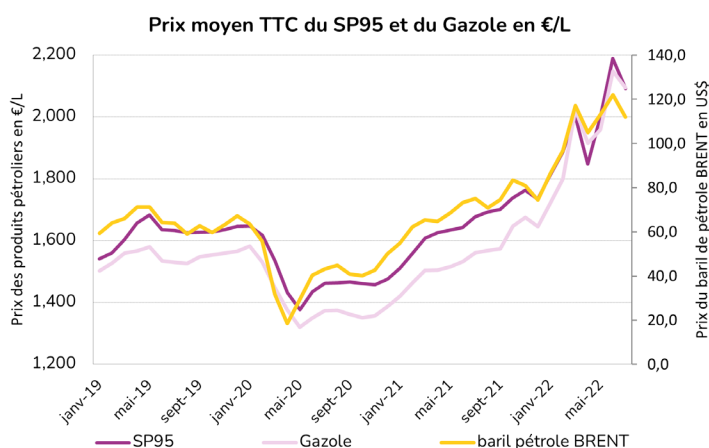
Sources : DGEC; <http://www.prix-carburants.gouv.fr/> - Traitement CorsiStat

ANALYSE GÉNÉRALE--

Le prix du baril de pétrole se replie au mois de juillet (-8 % en moyenne sur un mois pour le baril de pétrole BRENT) d'où une baisse des prix des carburants.

Ainsi, sur un mois, le prix moyen du SP95 recule de 4,5 % et celui du gazole affiche un repli de 2,5 %. Pour autant, les prix demeurent très élevés malgré la remise gouvernementale toujours en vigueur.

De fait, le coût des carburants est donc significativement supérieur à celui de l'an passé avec des taux évolution respectifs de +24,7 % et +34,3 %.



Source : <http://www.prix-carburants.gouv.fr/> - Traitement CorsiStat

SANS PLOMB 95

Entre les mois de juin et de juillet 2022, le prix moyen du SP 95 diminue (-4,5 %). Il perd ainsi 9,8 centimes d'euro sur un mois et s'établit à 2,092 €/L.

À l'échelle des départements, le département de Corse-du-Sud affiche une décre plus marquée (-4,9 % contre -4,1 % pour la Haute-Corse). Ainsi, la moyenne dans le département devient inférieure et s'établit à 2,082 €/L (2,100 €/L en Haute-Corse).

Sur un an, la progression du prix moyen est toujours significative (+24,7 %) et atteste d'un niveau très élevé malgré la baisse mensuel. Dans ces conditions, un automobiliste qui réalisera un plein d'essence de 50 litres paiera en moyenne 20,73 euros de plus qu'en juillet 2021.

GAZOLE

Entre les mois de juin et de juillet 2022, en moyenne, le gazole enregistre un recul de 2,5 %. Son coût moyen s'élève à 2,096 €/l avec une diminution moins élevée, il devient à nouveau plus cher que le SP95.

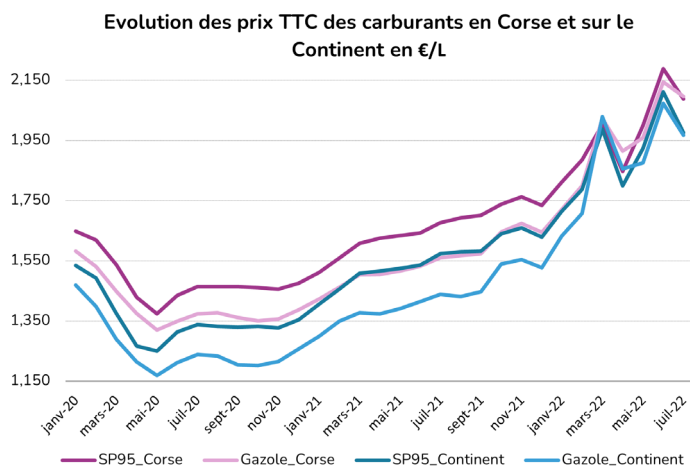
À l'échelle des départements, l'évolution est légèrement plus vive en Corse-du-Sud (-2,8 % contre -2,2 % en Haute-Corse) où le prix moyen reste inférieur (2,085 €/L contre à 2,104 €/L en Haute-Corse).

Sur un an, le niveau du prix moyen progresse vivement avec un taux d'accroissement de 34,3 %.

Dans ces conditions, un automobiliste qui réalisera un plein d'essence de 50 litres paiera en moyenne 26,74 euros de plus qu'en juillet 2021.

- COMPARAISON CORSE/CONTINENT -

ANALYSE COMPARATIVE DES PRIX DES CARBURANTS EN JUILLET 2022 :
COMPARAISON AVEC LE CONTINENT --



Sources : DGEC; <http://www.prix-carburants.gouv.fr/> - Traitement CorsiStat

SANS PLOMB 95

Entre les mois de juin et de juillet 2022, l'écart entre les prix moyens continental et insulaire **augmente vivement** (+47 %) du fait de la décroissance plus prononcée des prix continentaux (-6,4 % contre -4,5 % en Corse). Ainsi, en moyenne, les prix affichent un différentiel de 12,6 c€/L.

De même, ce dernier dépasse le niveau observé l'année précédente. Ainsi, l'écart des prix s'accroît de 11 %.

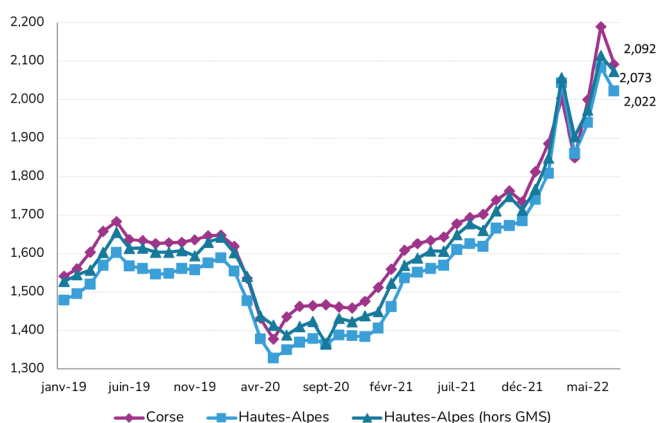
GAZOLE

Entre les mois de juin et de juillet 2022, pour le gazole, pour les mêmes raisons, le différentiel entre les moyennes régionale et continentale **progressive significativement** (+78 %). Il atteint une valeur de 12,6 c€/L.

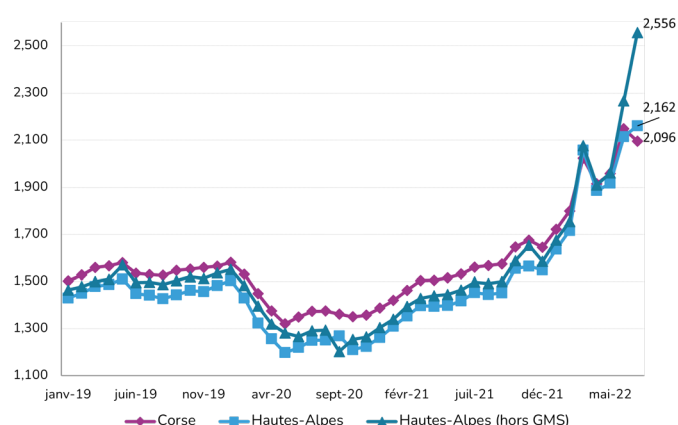
Sur un an, il affiche une hausse de 3,7 %.

ANALYSE COMPARATIVE DES PRIX DES CARBURANTS EN JUILLET 2022 :
COMPARAISON AVEC LES HAUTES-ALPES --

Comparaison des prix moyens à la consommation du SP 95



Comparaison des prix moyens à la consommation du Gazole



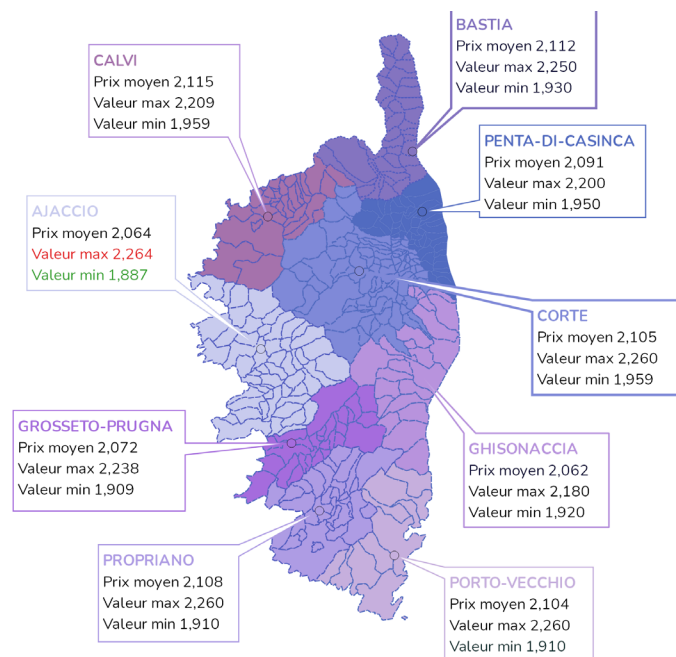
Ecart (PrixCorse-PrixHautes-Alpes)	Hors GMS			Y compris GMS		
	Valeur mois précédent	Valeur mois	Evol.	Valeur mois précédent	Valeur mois	Evol.
SP95	1,6 c€	1,9 c€	↗	6,3 c€	7,0 c€	↗
Gazole	-11,9 c€	3,3 c€	↘	3,4 c€	-6,6 c€	↗

Source : <http://www.prix-carburants.gouv.fr/> - Traitement CorsiStat



- COMPARAISONS TERRITORIALES -

Prix moyens TTC en JUILLET 2022 du SP95 en Corse par bassin de vie (€/l)



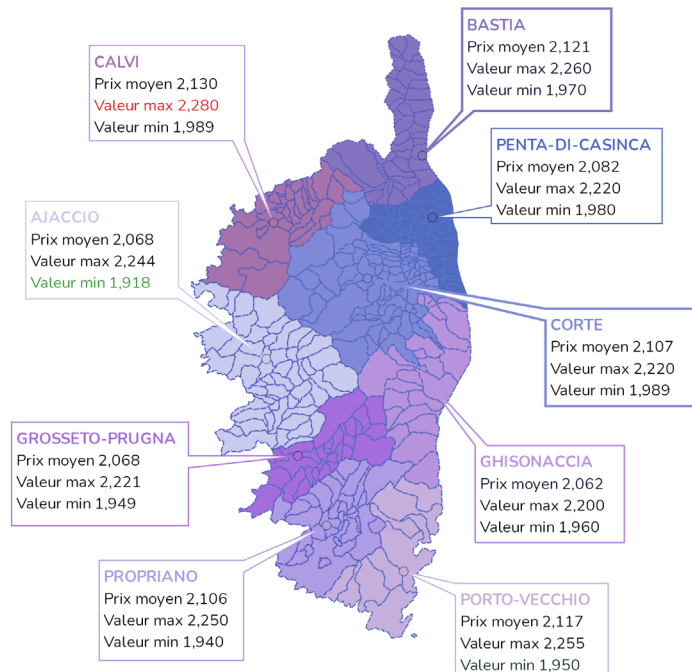
Source : <http://www.prix-carburants.gouv.fr/> - Traitement CorsiStat

Evolution mensuelle des prix des carburants dans les différents bassins de vie de Corse - JUILLET 2022

BASSIN DE VIE	Glissement Mensuel (%)		Ecart Max-Min	
	SP95	Gazole	SP95	Gazole
Ajaccio	-5,7 ↓	-3,9 ↓	37,7 c€	32,6 c€
Bastia	-4,1 ↓	-2,0 ↓	32,0 c€	29,0 c€
Calvi	-4,2 ↓	-1,6 ↓	25,0 c€	29,1 c€
Corte	-4,5 ↓	-2,7 ↓	30,1 c€	23,1 c€
Ghisonaccia	-3,7 ↓	-1,7 ↓	26,0 c€	24,0 c€
Grosseto-Prugna	-4,8 ↓	-3,2 ↓	32,9 c€	27,2 c€
Penta-di-Casinca	-4,4 ↓	-3,3 ↓	25,0 c€	24,0 c€
Porto-Vecchio	-4,4 ↓	-1,3 ↓	32,0 c€	30,5 c€
Propriano	-4,2 ↓	-2,4 ↓	35,0 c€	31,0 c€
FOCUS SUR LES VILLES DE				
Ajaccio	-6,1 ↓	-4,5 ↓	31,3 c€	30,8 c€
Bastia	-4,5 ↓	+0,1 ↑	26,0 c€	19,0 c€
Porto-Vecchio	-4,4 ↓	-1,4 ↓	27,0 c€	25,0 c€

Source : <http://www.prix-carburants.gouv.fr/> - Traitement CorsiStat

Prix moyens TTC en JUILLET 2022 du GAZOLE en Corse par bassin de vie (€/l)



Source : <http://www.prix-carburants.gouv.fr/> - Traitement CorsiStat

- MÉTHODOLOGIE -

Données régionales

Tout distributeur pétrolier ayant une capacité supérieure à 500 m³ et commercialisant auprès des consommateurs des carburants est tenu de renseigner les prix de vente des carburants à la pompe sur le site du Ministère de l'Économie et des Finances dédié (<http://www.prix-carburants.gouv.fr>) dès que celui-ci subit une modification et ce, sous peine de sanction.

Les relevés des prix réellement acquittés par le consommateur final sont effectués de façon hebdomadaire et correspondent aux prix appliqués le vendredi précédent. ces prix sont exprimés en euros/litre.

L'échantillon corse est constitué de 116 stations dont 58 en Corse-du-Sud et 57 en Haute-Corse.

Données nationales

Le territoire statistique considéré est celui de la France métropolitaine hors Corse.

Tout distributeur commercialisant auprès des consommateurs des carburants est tenu de transmettre à la Direction Générale de l'Énergie et du Climat (DGEC) ses prix de vente moyens hebdomadaires pratiqués au niveau du consommateur final le vendredi.

Territoire de comparaison

Le territoire choisi est celui du département des Hautes-Alpes. Il présente de fortes contraintes logistiques tout comme la Corse. L'échantillon de comparaison est constitué de 19 points de vente de SP95 dont 14 GMS ou distributeurs low cost (total access, esso express) et de 38 points de vente de gazole dont 24 GMS ou distributeurs low cost.

Traitement des données

Les prix moyens hebdomadaires des carburants en effectuant la moyenne arithmétique des prix à la consommation pratiqués dans les différents points de vente et exprimés en €/l par carburant.

Les moyennes mensuelles des prix des carburants sont obtenues en effectuant la moyenne arithmétique des prix moyens hebdomadaires enregistrés sur le mois.

L'écart moyen des prix entre la Corse et le continent est calculé en effectuant la moyenne arithmétique des différences hebdomadaires entre le prix moyen TTC en Corse et sur le continent.

Le glissement mensuel est la variation en pourcentage du prix moyen appliqué au mois M par rapport au prix moyen appliqué au mois M-1.

Le glissement annuel est la variation en pourcentage du prix moyen appliqué au mois M de l'année A par rapport au prix moyen appliqué au mois M de l'année A-1.