

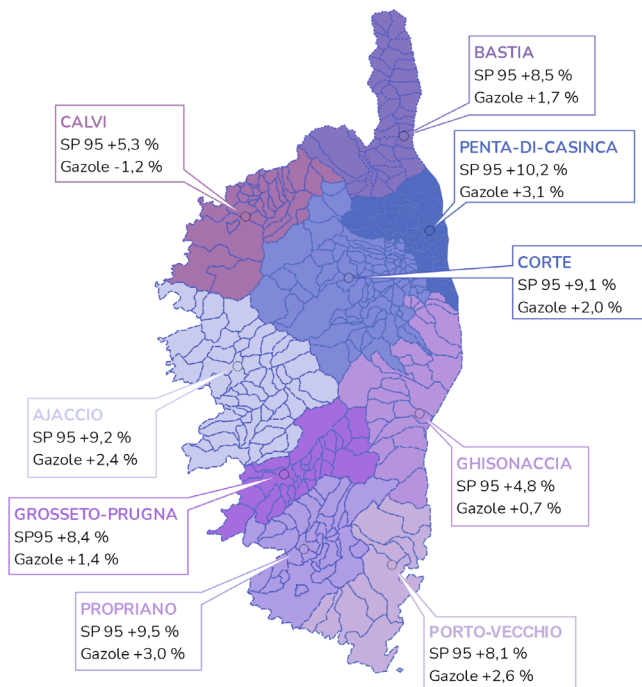
## OBSERVATION DES PRIX DES CARBURANTS SGUARDU NANTU À I PREZZI DI I CARBURANTI

**CORSICA  
STATISTICA**

#ADEC

Mai 2022

Évolution mensuelle des prix moyens TTC  
des carburants par bassin de vie - Mai 2022



source : <http://www.prix-carburants.gouv.fr/> - Traitement CorsiStat

Entre les mois d'avril et de mai 2022, les prix moyens à la consommation du SP95 et du gazole repartent à la hausse malgré la remise gouvernementale :

**SP 95** : Hausse de 15,1 centimes d'euro par litre (+8,2 %).

**Gazole** : Hausse de 4,4 centimes d'euro par litre (+2,3 %).

### CORSE

+8,2 % SP 95  
+2,3 % Gazole

### Corse-du-Sud

+8,8 % SP 95  
+3,1 % Gazole

### Haute-Corse

+7,6 % SP95  
+1,5 % Gazole

Les différentiels entre les prix moyens au litre du SP95 et du gazole entre la Corse et le continent augmentent significativement au détriment du consommateur insulaire :

**SP 95** : Ecart moyen des prix de 7,6 centimes d'euro contre 4,8 centimes en avril 2022 (+57 %).

**Gazole** : Ecart moyen des prix de 8,4 centimes d'euro contre 5,9 centimes d'euro en avril 2022 (+41 %).

# - PRIX DES CARBURANTS : SP 95 ET GAZOLE -

TABLEAU DE SYNTHÈSE : PRIX MOYEN À LA CONSOMMATION DES CARBURANTS --

	Carburant	Mai 2022 valeur (€/L)	Avril 2022 valeur (€/L)	Mai 2021 valeur (€/L)	Glissement Mensuel (%)	Glissement Annuel (%)
Corse	SP95	2,000	1,848	1,634	+8,2 ↑	+22,4 ↑
	Gazole	1,959	1,915	1,516	+2,3 ↑	+29,2 ↑
2A	SP95	1,999	1,837	1,647	+8,8 ↑	+21,4 ↑
	Gazole	1,960	1,900	1,522	+3,1 ↑	+28,8 ↑
2B	SP95	2,000	1,858	1,623	+7,6 ↑	+23,3 ↑
	Gazole	1,958	1,929	1,510	+1,5 ↑	+29,7 ↑
France Métropolitaine (hors Corse)	SP95	1,923	1,800	1,525	+6,9 ↑	+26,2 ↑
	Gazole	1,876	1,856	1,391	+1,0 ↑	+34,9 ↑

Sources : DGEC; <http://www.prix-carburants.gouv.fr/> - Traitement CorsiStat

## ANALYSE GÉNÉRALE--

Malgré la remise financée par l'Etat entrée en vigueur à compter du 1er avril pour une durée de quatre mois, les prix à la pompe repartent à la hausse dès le mois de mai pour se rapprocher à nouveau de la barre symbolique de 2€/L. Entre le 29 avril et 30 mai 2022, le prix du baril de pétrole Brent a en effet crû de 14 % atteignant un niveau proche de la valeur la plus élevée enregistrée en mars ( 121,67 US\$ contre 129,1 US\$ au 08/03).

Ainsi, sur un mois, le prix moyen du SP95 flambe de 8,2 % et celui du gazole affiche une progression moins marquée de 2,3 %.

De fait, le coût des carburants reste significativement supérieur à celui de l'an passé.

## GAZOLE

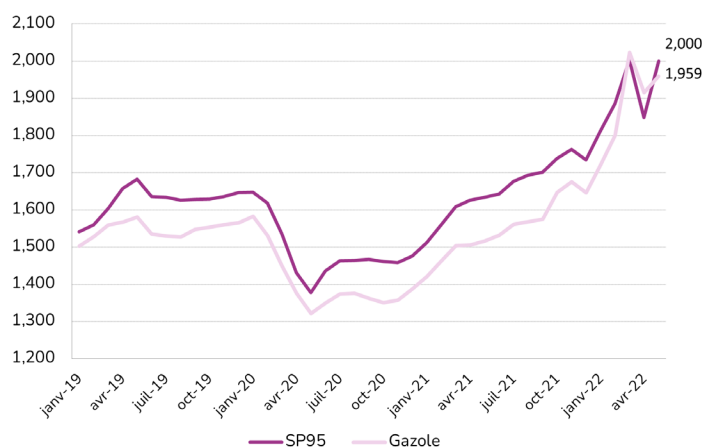
Entre les mois d'avril et de mai 2022, en moyenne, le gazole enregistre une progression de 2,3 %. Son coût moyen s'élève à 1,959 €/L. Il augmente moins vite que celui du SP95 et redevient moins cher.

À l'échelle des départements, comme pour le SP 95, l'évolution est plus vigoureuse en Corse-du-Sud (+3,1 % contre +1,5 % en Haute-Corse). Les prix moyens deviennent comparables et s'établissent respectivement à 1,950 €/L et à 1,958 €/L.

Sur un an, en revanche, le niveau du prix moyen progresse toujours de façon plus marquée que celui du SP95 avec un taux d'accroissement de 29,2 %.

Dans ces conditions, un automobiliste qui réalisera un plein d'essence de 50 litres paiera en moyenne 22,16 euros de plus qu'en mai 2021.

Prix moyen TTC du SP95 et du Gazole en €/L



Source : <http://www.prix-carburants.gouv.fr/> - Traitement CorsiStat

## SANS PLOMB 95

Entre les mois d'avril et de mai 2022, le prix moyen du SP 95 repart de plus belle (+8,2 %). Malgré la remise du gouvernement, il atteint de nouveau les 2 euros par litre, soit 15,1 centimes d'euro de plus sur un mois. Certaines stations affichent même des prix proches de 2,150€L.

À l'échelle des départements, les valeurs moyennes sont similaires avec une progression plus marquée en Corse-du-Sud (+8,8 % contre +7,6 % en Haute-Corse).

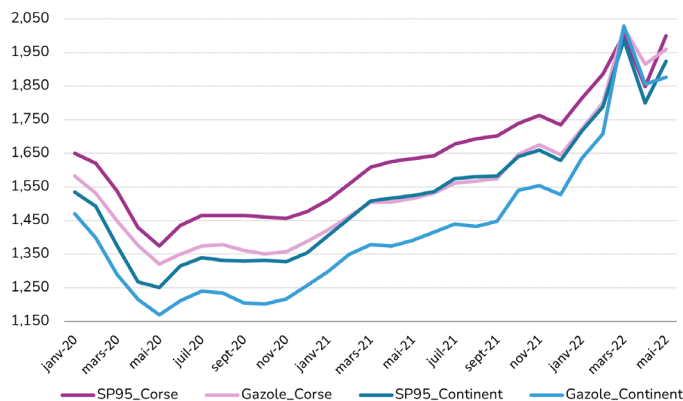
Sur un an, la progression du prix moyen est très significative(+22,4 %).

Dans ces conditions, un automobiliste qui réalisera un plein d'essence de 50 litres paiera en moyenne 18,30 euros de plus qu'en mai 2021.

# - COMPARAISON CORSE/CONTINENT -

ANALYSE COMPARATIVE DES PRIX DES CARBURANTS EN MAI 2022 :  
COMPARAISON AVEC LE CONTINENT --

Evolution des prix TTC des carburants en Corse et sur le  
Continent en €/L



Sources : DGEC; <http://www.prix-carburants.gouv.fr/> - Traitement CorsiStat

## SANS PLOMB 95

Entre les mois d'avril et mai 2022, l'écart entre les prix moyens continental et insulaire **augmente** du fait d'une reprise plus marquée des prix pratiqués moins prononcée sur le continent (+6,9 % contre +8,2 % en Corse). Ainsi, en moyenne, les prix affichent un différentiel de 7,6 c€/L.

Pour autant, ce dernier n'atteint pas le niveau généralement observé. Sur un an, l'écart des prix diminue de 30 %.

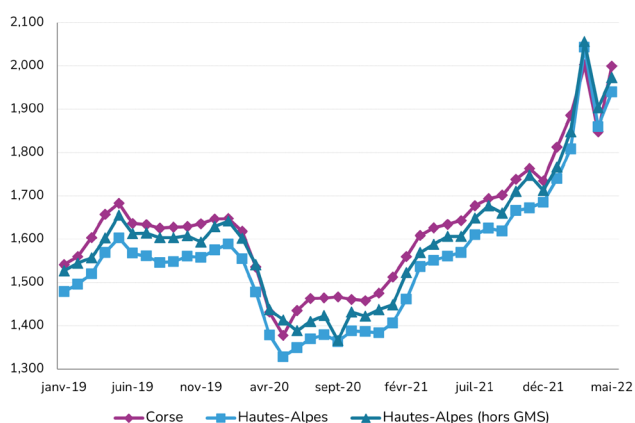
## GAZOLE

Entre les mois d'avril et de mai 2022, pour le gazole, pour les mêmes raisons, le différentiel entre les moyennes régionale et continentale **s'accroît**. Les prix qui s'étaient pour la première fois aligner en mars, continue de s'éloigner pour atteindre un écart de 8,4 c€/L.

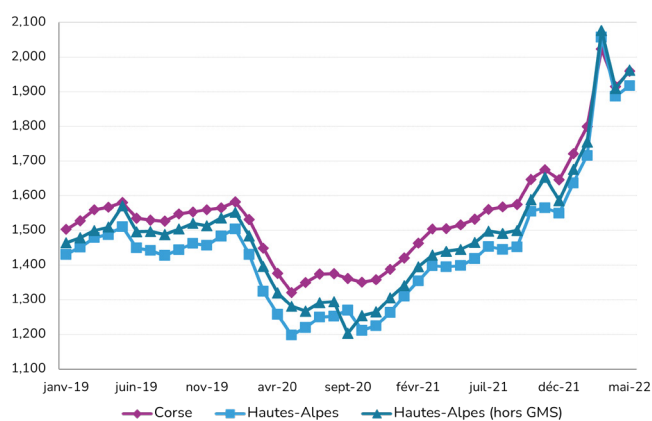
Sur un an, en revanche, il poursuit sa tendance baissière avec une retrait de 33 %.

ANALYSE COMPARATIVE DES PRIX DES CARBURANTS EN MAI 2022 :  
COMPARAISON AVEC LES HAUTES-ALPES --

Comparaison des prix moyens à la consommation du SP 95



Comparaison des prix moyens à la consommation du Gazole



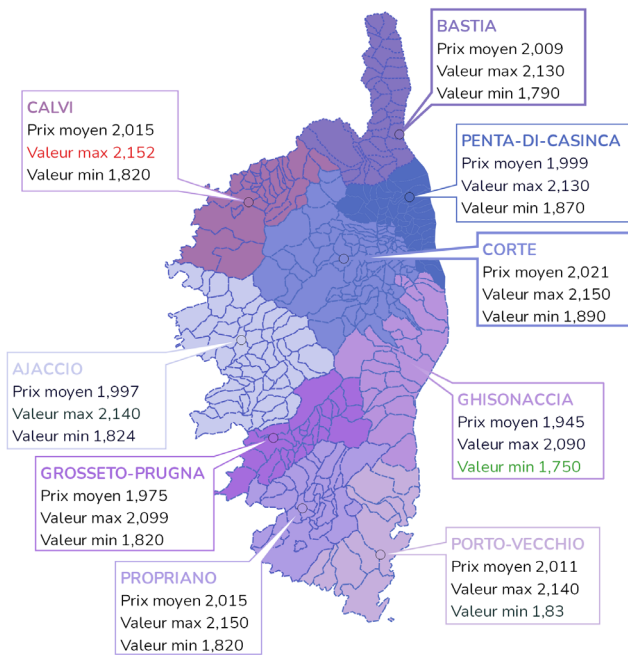
Ecart (PrixCorse-PrixHautes-Alpes)	Hors GMS			Y compris GMS		
	Valeur mois précédent	Valeur mois	Evol.	Valeur mois précédent	Valeur mois	Evol.
SP95	1,6 c€	2,6 c€	↗	6,3 c€	6,0 c€	↘
Gazole	0,5 c€	3,3 c€	↗	2,9 c€	4,1 c€	↗

Source : <http://www.prix-carburants.gouv.fr/> - Traitement CorsiStat



## - COMPARAISONS TERRITORIALES -

Prix moyens TTC en MAI 2022 du SP95 en Corse par bassin de vie (€/l)



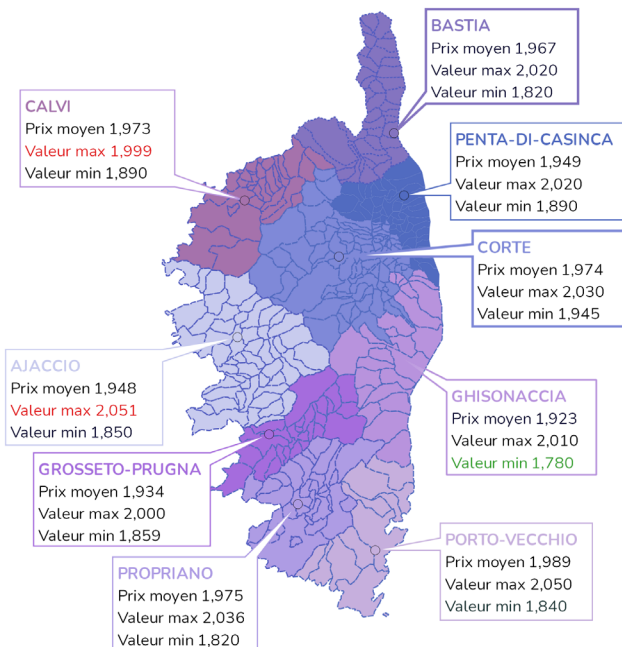
Source : <http://www.prix-carburants.gouv.fr/> - Traitement CorsiStat

Evolution mensuelle des prix des carburants dans les différents bassins de vie de Corse - MAI 2022

BASSIN DE VIE	Glissement Mensuel (%)		Ecart Max-Min	
	SP95	Gazole	SP95	Gazole
Ajaccio	+9,2 ↑	+3,1 ↑	31,6 c€	20,1 c€
Bastia	+8,5 ↑	+2,2 ↑	34,0 c€	20,0 c€
Calvi	+5,3 ↑	-1,5 ↓	33,2 c€	10,9 c€
Corte	+9,1 ↑	+2,5 ↑	26,0 c€	8,5 c€
Ghisonaccia	+4,8 ↑	+0,9 ↑	34,0 c€	23,0 c€
Grosseto-Prugna	+8,4 ↑	+1,8 ↑	27,9 c€	14,1 c€
Penta-di-Casinca	+10,2 ↑	+3,9 ↑	26,0 c€	13,0 c€
Porto-Vecchio	+8,1 ↑	+3,2 ↑	31,0 c€	21,0 c€
Propriano	+9,5 ↑	+3,8 ↑	33,0 c€	21,6 c€
<b>FOCUS SUR LES VILLES DE</b>				
Ajaccio	+9,4 ↑	+3,2 ↑	24,2 c€	20,0 c€
Bastia	+9,0 ↑	+2,2 ↑	20,0 c€	7,0 c€
Porto-Vecchio	+9,5 ↑	+4,2 ↑	31,0 c€	19,0 c€

Source : <http://www.prix-carburants.gouv.fr/> - Traitement CorsiStat

Prix moyens TTC en MAI 2022 du GAZOLE en Corse par bassin de vie (€/l)



Source : <http://www.prix-carburants.gouv.fr/> - Traitement CorsiStat

# - MÉTHODOLOGIE -

## Données régionales

Tout distributeur pétrolier ayant une capacité supérieure à 500 m<sup>3</sup> et commercialisant auprès des consommateurs des carburants est tenu de renseigner les prix de vente des carburants à la pompe sur le site du Ministère de l'Économie et des Finances dédié (<http://www.prix-carburants.gouv.fr>) dès que celui-ci subit une modification et ce, sous peine de sanction.

Les relevés des prix réellement acquittés par le consommateur final sont effectués de façon hebdomadaire et correspondent aux prix appliqués le vendredi précédent. ces prix sont exprimés en euros/litre.

L'échantillon corse est constitué de 116 stations dont 58 en Corse-du-Sud et 57 en Haute-Corse.

## Données nationales

Le territoire statistique considéré est celui de la France métropolitaine hors Corse.

Tout distributeur commercialisant auprès des consommateurs des carburants est tenu de transmettre à la Direction Générale de l'Énergie et du Climat (DGEC) ses prix de vente moyens hebdomadaires pratiqués au niveau du consommateur final le vendredi.

## Territoire de comparaison

Le territoire choisi est celui du département des Hautes-Alpes. Il présente de fortes contraintes logistiques tout comme la Corse. L'échantillon de comparaison est constitué de 19 points de vente de SP95 dont 14 GMS ou distributeurs low cost (total access, esso express) et de 38 points de vente de gazole dont 24 GMS ou distributeurs low cost.

## Traitement des données

Les prix moyens hebdomadaires des carburants en effectuant la moyenne arithmétique des prix à la consommation pratiqués dans les différents points de vente et exprimés en €/l par carburant.

Les moyennes mensuelles des prix des carburants sont obtenues en effectuant la moyenne arithmétique des prix moyens hebdomadaires enregistrés sur le mois.

L'écart moyen des prix entre la Corse et le continent est calculé en effectuant la moyenne arithmétique des différences hebdomadaires entre le prix moyen TTC en Corse et sur le continent.

Le glissement mensuel est la variation en pourcentage du prix moyen appliqué au mois M par rapport au prix moyen appliqué au mois M-1.

Le glissement annuel est la variation en pourcentage du prix moyen appliqué au mois M de l'année A par rapport au prix moyen appliqué au mois M de l'année A-1.