

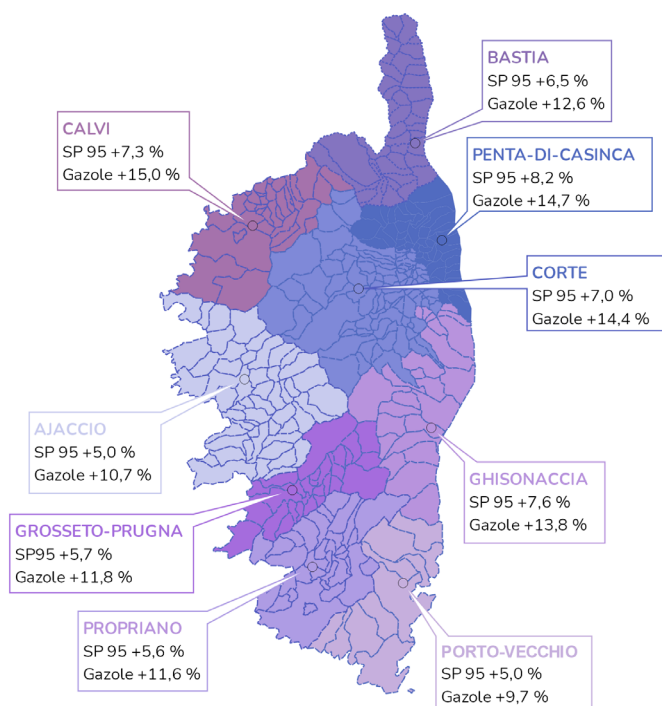
OBSERVATION DES PRIX DES CARBURANTS SGUARDU NANTU À I PREZZI DI I CARBURANTI

**CORSICA
STATISTICA**

#ADEC

Mars 2022

Évolution mensuelle des prix moyens TTC
des carburants par bassin de vie - Mars 2022



Attention ! Les données traitées et analysées dans cette note ne prennent pas en compte les promotions mises en place par le groupe Total à compter du 14/02/2022

CORSE

+6,2 % SP 95
+12,4 % Gazole

Corse-du-Sud

+5,2 % SP 95
+10,7 % Gazole

Haute-Corse

+7,3 % SP95
+14,0 % Gazole

source : <http://www.prix-carburants.gouv.fr/> - Traitement CorsiStat

Entre les mois de février et de mars 2022, les prix moyens à la consommation du SP95 et du gazole flambent à un rythme sans précédent :

SP 95 : Hausse de 19,7 centimes d'euro par litre (+6,2 %).

Gazole : Hausse de 22,3 centimes d'euro par litre (+12,4 %).

Les différentiels entre les prix moyens au litre du SP95 et du gazole entre la Corse et le continent diminuent vivement et les prix sont très serrés :

SP 95 : Ecart moyen des prix de 1,6 centimes d'euro contre 9,7 centimes en février 2022 (-84 %).

Gazole : Ecart moyen des prix de -0,6 centimes d'euro contre 9,2 centimes d'euro en février 2022 (-106 %).

- PRIX DES CARBURANTS : SP 95 ET GAZOLE -

TABLEAU DE SYNTHÈSE : PRIX MOYEN À LA CONSOMMATION DES CARBURANTS --

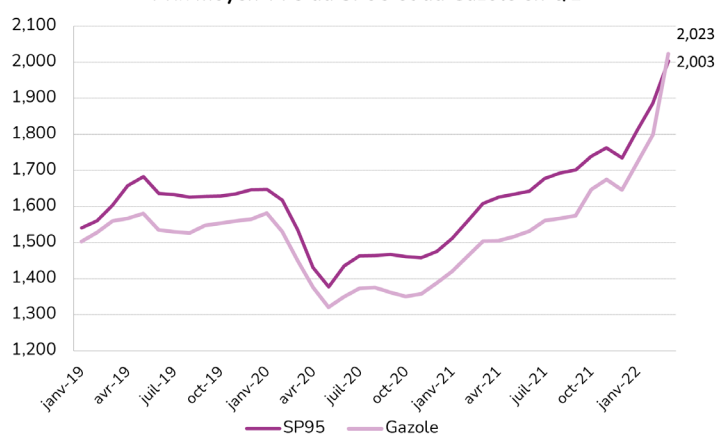
	Carburant	Mars 2022 valeur (€/L)	Fév. 2022 valeur (€/L)	Mars 2021 valeur (€/L)	Glissement Mensuel (%)	Glissement Annuel (%)
Corse	SP95	2,003	1,885	1,609	+6,2 ↑	+24,5 ↑
	Gazole	2,023	1,800	1,504	+12,4 ↑	+34,5 ↑
2A	SP95	1,988	1,890	1,625	+5,2 ↑	+22,3 ↑
	Gazole	1,996	1,802	1,519	+10,7 ↑	+31,4 ↑
2B	SP95	2,018	1,881	1,595	+7,3 ↑	+26,5 ↑
	Gazole	2,049	1,797	1,491	+14,0 ↑	+37,4 ↑
France Métropolitaine (hors Corse)	SP95	1,987	1,788	1,509	+11,1 ↑	+31,7 ↑
	Gazole	2,029	1,708	1,384	+18,8 ↑	+46,6 ↑

Sources : DGEC; <http://www.prix-carburants.gouv.fr/> - Traitement CorsiStat

ANALYSE GÉNÉRALE--

En mars 2022, les prix des carburants atteignent des niveaux historiques dépassant la valeur symbolique de 2 €/l. Leur hausse a été accélérée notamment par la flambée du prix du baril de pétrole Brent qui atteint son point culminant le 8 mars 2022 (129,10 US\$, + 32% / 28 février 2022). Cette progression liée à la reprise économique post-Covid n'est pas la seule cause de cette évolution. Le conflit en Ukraine a provoqué un affolement de la cotation sur laquelle reposent les prix d'achat auprès des fournisseurs européens. Par ailleurs, le gazole étant en grande partie importé de Russie, son prix a grimpé en flèche pour dépasser celui du SP95 traditionnellement plus élevé.

Prix moyen TTC du SP95 et du Gazole en €/L



Source : <http://www.prix-carburants.gouv.fr/> - Traitement CorsiStat

SANS PLOMB 95

Entre les mois de février et de mars 2022, le prix moyen du SP 95 progresse **significativement (+6,2 %)**. Il gagne ainsi 19,7 centimes d'euro au litre et atteint la valeur record de 2,003 €/l. Dans certaines stations, au cours du mois, les prix ont atteints jusqu'à 2,195 €/l.

À l'échelle des départements, l'évolution est moins marquée en Corse-du-Sud (+5,2 % contre +7,3 % pour la Haute-Corse). Le prix moyen affiché à la pompe y est légèrement inférieur contrairement au mois précédent et s'établit à 1,988 €/l tandis qu'il est de 2,018 €/l en Haute-Corse.

Sur un an, la progression du prix moyen reste très significative (+24,5 %). Dans ces conditions, un automobiliste qui réalisera un plein d'essence de 50 litres paiera en moyenne 19,70 euros de plus qu'en mars 2021.

GAZOLE

Entre les mois de février et de mars 2022, en moyenne, le gazole enregistre une **inflation de 12,4 %**. Son coût moyen s'élève à 2,023 €/l et dépasse celui du SP95. Dans certaines stations les prix ont atteint jusqu'à 2,320 €/l.

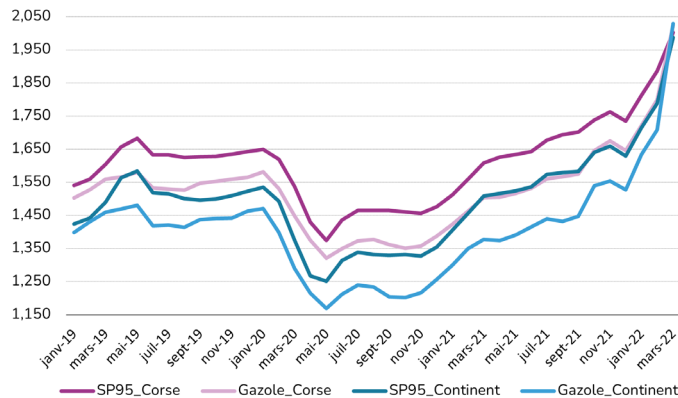
À l'échelle des départements, comme pour le SP95, la progression est plus vigoureuse en Haute-Corse (+14 % contre +10,7 % en Corse-du-Sud). Les prix moyens s'établissent respectivement à 2,049 €/l et 1,996 €/l pour la Corse-du-Sud et la Haute-Corse.

Sur un an, comme pour le SP95, le niveau du prix moyen est largement supérieur (+34,5 %). Un automobiliste qui réalisera un plein d'essence de 50 litres paiera en moyenne 26 euros de plus qu'en mars 2021.

- COMPARAISON CORSE/CONTINENT -

ANALYSE COMPARATIVE DES PRIX DES CARBURANTS EN MARS 2022 :
COMPARAISON AVEC LE CONTINENT --

Evolution des prix TTC des carburants en Corse et sur le
Continent en €/L



Sources : DGEC; <http://www.prix-carburants.gouv.fr/> - Traitement CorsiStat

SANS PLOMB 95

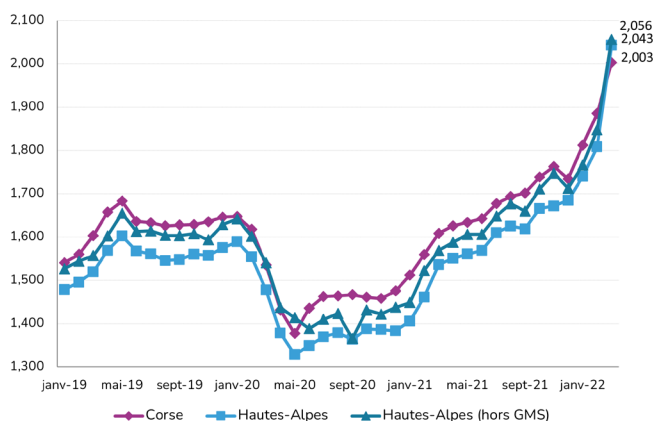
Entre les mois de février et de mars 2022, l'écart entre les prix moyens continental et insulaire se resserrent significativement du fait d'une flambée des prix plus élevée sur le continent (+11,1 % contre +6,2 % en Corse). Ainsi, en moyenne, les prix sont très proches avec un différentiel de 1,59 c€/L. De même, sur un an, l'écart des prix se resserre de façon prononcée rendant les prix comparables.

GAZOLE

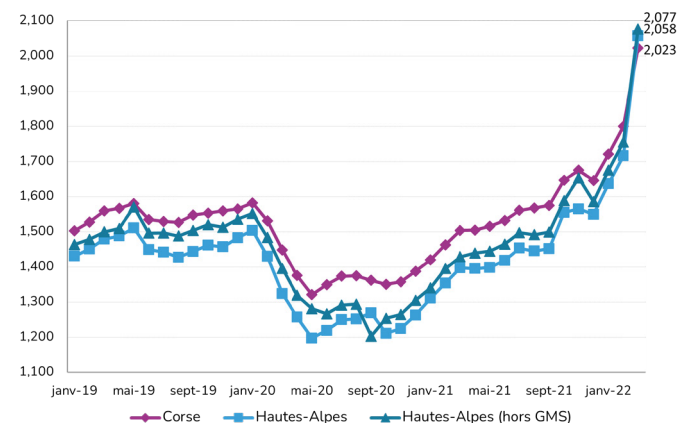
Entre les mois de février et de mars 2022, pour le gazole, pour les mêmes raisons, le différentiel entre les moyennes régionale et continentale diminue. Les prix s'alignent avec un écart de 0,59 centimes d'euro par litre à la défaveur de la moyenne nationale traditionnellement inférieure à la valeur insulaire. Sur un an, il poursuit sa tendance baissière de manière drastique, les prix du continent étant pour la première légèrement supérieurs.

ANALYSE COMPARATIVE DES PRIX DES CARBURANTS EN MARS 2022 :
COMPARAISON AVEC LES HAUTES-ALPES --

Comparaison des prix moyens à la
consommation du SP 95



Comparaison des prix moyens à la
consommation du Gazole

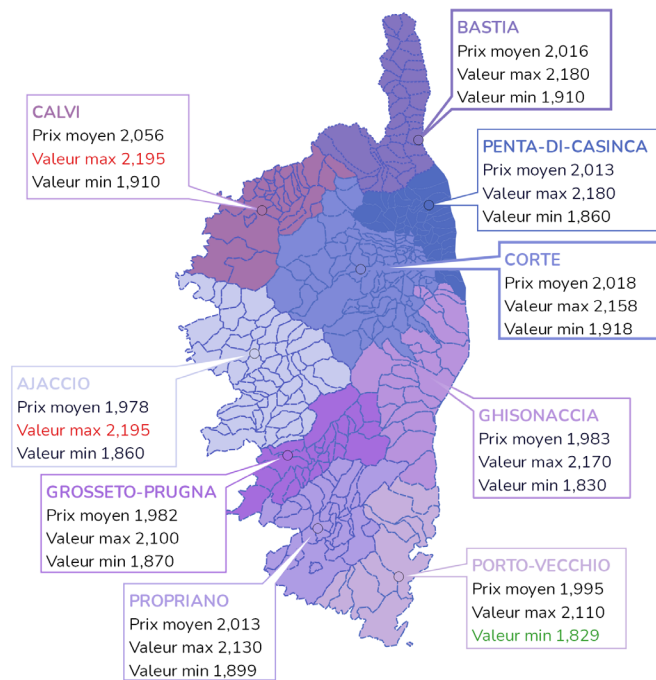


Ecart (PrixCorse-PrixHautes-Alpes)	Hors GMS			Y compris GMS		
	Valeur mois précédent	Valeur mois	Evol.	Valeur mois précédent	Valeur mois	Evol.
SP95	1,6 c€	-5,3 c€	↗	6,3 c€	-4,0 c€	↘
Gazole	4,5 c€	3,3 c€	↘	8,4 c€	-3,5 c€	↘

Source : <http://www.prix-carburants.gouv.fr/> - Traitement CorsiStat

- COMPARAISONS TERRITORIALES -

Prix moyens TTC en MARS 2022 du SP95 en Corse par bassin de vie (€/l)



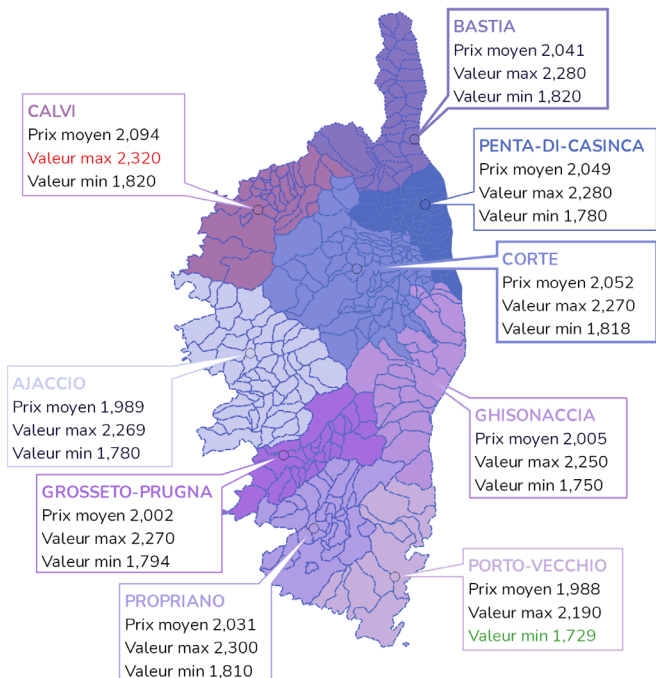
Source : <http://www.prix-carburants.gouv.fr/> - Traitement CorsiStat

Evolution mensuelle des prix des carburants dans les différents bassins de vie de Corse - MARS 2022

BASSIN DE VIE	Glissement Mensuel (%)		Ecart Max-Min	
	SP95	Gazole	SP95	Gazole
Ajaccio	+5,0 ↑	+10,7 ↑	33,5 c€	48,9 c€
Bastia	+6,5 ↑	+12,6 ↑	27,0 c€	46,0 c€
Calvi	+7,3 ↑	+15,0 ↑	28,5 c€	50,0 c€
Corte	+7,0 ↑	+14,4 ↑	24,0 c€	45,2 c€
Ghisonaccia	+7,6 ↑	+13,8 ↑	34,0 c€	50,0 c€
Grosseto-Prugna	+5,7 ↑	+11,8 ↑	23,0 c€	47,6 c€
Penta-di-Casinca	+8,2 ↑	+14,7 ↑	32,0 c€	50,0 c€
Porto-Vecchio	+5,0 ↑	+9,7 ↑	28,1 c€	46,1 c€
Propriano	+5,6 ↑	+11,6 ↑	23,1 c€	49,0 c€
FOCUS SUR LES VILLES DE				
Ajaccio	+5,0 ↑	+11,0 ↑	29,9 c€	45,5 c€
Bastia	+7,9 ↑	+15,1 ↑	23,0 c€	41,0 c€
Porto-Vecchio	+5,4 ↑	+9,8 ↑	19,0 c€	36,0 c€

Source : <http://www.prix-carburants.gouv.fr/> - Traitement CorsiStat

Prix moyens TTC en MARS 2022 du GAZOLE en Corse par bassin de vie (€/l)



Source : <http://www.prix-carburants.gouv.fr/> - Traitement CorsiStat

- MÉTHODOLOGIE -

Données régionales

Tout distributeur pétrolier ayant une capacité supérieure à 500 m³ et commercialisant auprès des consommateurs des carburants est tenu de renseigner les prix de vente des carburants à la pompe sur le site du Ministère de l'Économie et des Finances dédié (<http://www.prix-carburants.gouv.fr>) dès que celui-ci subit une modification et ce, sous peine de sanction.

Les relevés des prix réellement acquittés par le consommateur final sont effectués de façon hebdomadaire et correspondent aux prix appliqués le vendredi précédent. ces prix sont exprimés en euros/litre.

L'échantillon corse est constitué de 116 stations dont 58 en Corse-du-Sud et 57 en Haute-Corse.

Données nationales

Le territoire statistique considéré est celui de la France métropolitaine hors Corse.

Tout distributeur commercialisant auprès des consommateurs des carburants est tenu de transmettre à la Direction Générale de l'Énergie et du Climat (DGEC) ses prix de vente moyens hebdomadaires pratiqués au niveau du consommateur final le vendredi.

Territoire de comparaison

Le territoire choisi est celui du département des Hautes-Alpes. Il présente de fortes contraintes logistiques tout comme la Corse. L'échantillon de comparaison est constitué de 19 points de vente de SP95 dont 14 GMS ou distributeurs low cost (total access, esso express) et de 38 points de vente de gazole dont 24 GMS ou distributeurs low cost.

Traitement des données

Les prix moyens hebdomadaires des carburants en effectuant la moyenne arithmétique des prix à la consommation pratiqués dans les différents points de vente et exprimés en €/l par carburant.

Les moyennes mensuelles des prix des carburants sont obtenues en effectuant la moyenne arithmétique des prix moyens hebdomadaires enregistrés sur le mois.

L'écart moyen des prix entre la Corse et le continent est calculé en effectuant la moyenne arithmétique des différences hebdomadaires entre le prix moyen TTC en Corse et sur le continent.

Le glissement mensuel est la variation en pourcentage du prix moyen appliqué au mois M par rapport au prix moyen appliqué au mois M-1.

Le glissement annuel est la variation en pourcentage du prix moyen appliqué au mois M de l'année A par rapport au prix moyen appliqué au mois M de l'année A-1.