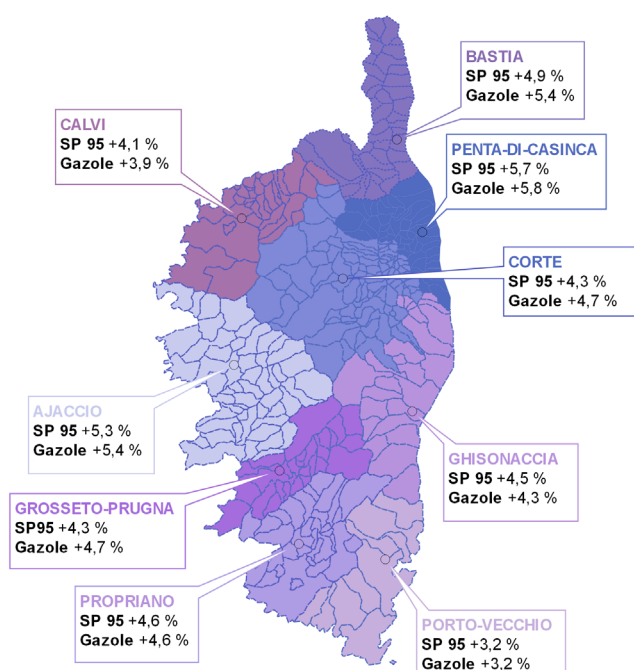


## OBSERVATION DES PRIX DES CARBURANTS SGUARDU NANTU À I PREZZI DI I CARBURANTI

Évolution mensuelle des prix moyens TTC des carburants  
par bassin de vie - Janvier 2022

Janvier 2022



source : <http://www.prix-carburants.gouv.fr/> - Traitement CorsiStat

Entre les mois de décembre 2021 et de janvier 2022, les prix moyens à la consommation du SP95 et du gazole accuse une progression significative atteignant des niveaux records :

**SP 95** : Hausse de 7,8 centimes d'euro par litre (+4,5 %).

**Gazole** : Hausse de 7,6 centimes d'euro par litre (+4,6 %).

Les différentiels entre les prix moyens au litre du SP95 et du gazole entre la Corse et le continent se resserrent même si la moyenne nationale reste inférieure :

**SP 95** : Ecart moyen des prix de 9,71 centimes d'euro contre 10,54 centimes en décembre 2021 (-7,8 %).

**Gazole** : Ecart moyen des prix de 8,80 centimes d'euro contre 11,89 centimes d'euro en décembre 2021 (+26,0 %).

# - PRIX DES CARBURANTS : SP 95 ET GAZOLE -

TABLEAU DE SYNTHÈSE : PRIX MOYEN À LA CONSOMMATION DES CARBURANTS --

	Carburant	Jan. 2022 valeur (€/L)	Déc. 2021 valeur (€/L)	Jan. 2021 valeur (€/L)	Glissement Mensuel (%)	Glissement Annuel (%)
Corse	SP95	1,812	1,734	1,512	+4,5 ↑	+19,9 ↑
	Gazole	1,721	1,646	1,420	+4,6 ↑	+21,2 ↑
2A	SP95	1,813	1,736	1,516	+4,5 ↑	+19,6 ↑
	Gazole	1,724	1,649	1,429	+4,6 ↑	+20,7 ↑
2B	SP95	1,811	1,733	1,510	+4,5 ↑	+19,9 ↑
	Gazole	1,719	1,642	1,415	+4,7 ↑	+21,5 ↑
France Métropolitaine (hors Corse)	SP95	1,715	1,629	1,405	+5,3 ↑	+22,0 ↑
	Gazole	1,634	1,527	1,299	+7,0 ↑	+25,7 ↑

Sources : DGEC; <http://www.prix-carburants.gouv.fr/> - Traitement CorsiStat

## ANALYSE GÉNÉRALE--

La baisse des prix des carburants aura été de courte durée puisqu'au mois de janvier 2022, une nouvelle flambée est observée avec des prix qui atteignent des valeurs records. Cette progression significative est due à la hausse du prix des matières premières. En effet, au 28 janvier 2022, le prix de baril de pétrole Brent atteint 90,67 US \$, soit une hausse de 16 % par rapport à fin décembre 2021. Sur un an, il affiche une progression de 74 %.

Ainsi, sur un mois, le prix du SP95 s'accroît en moyenne de 4,5 % et celui du gazole de 4,6 %. Sur un an, le niveau des prix est supérieur en 2021 avec des taux d'accroissement élevés.

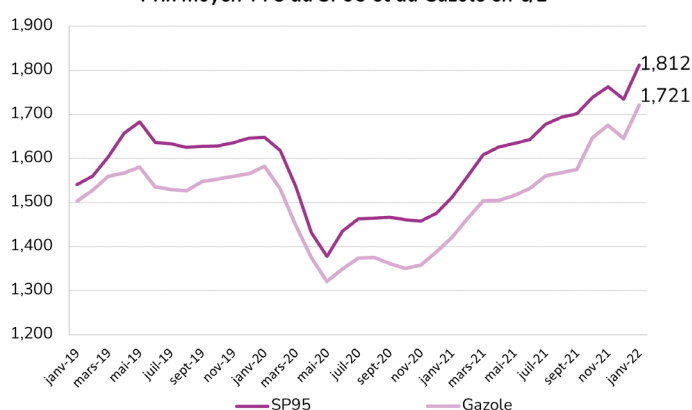
## GAZOLE

Entre les mois de décembre 2021 et de janvier 2022, en moyenne, le gazole enregistre une inflation de 4,6 %. Son coût moyen s'élève à 1,721 €/l atteignant un niveau sans précédent sur le long terme. Dans certaines stations des prix supérieurs à 1,800 €/l ont été enregistrés.

À l'échelle des départements, l'évolution est légèrement plus rapide pour la Haute-Corse (+4,7 % contre +4,6 % pour la Corse-du-Sud). Les prix moyens s'établissent respectivement à 1,719 €/l et 1,724 €/L.

Sur un an, comme pour le SP95, le niveau du prix moyen est largement supérieur (+21,5 %). Un automobiliste qui réalisera un plein d'essence de 50 litres paiera en moyenne 15,07 euros de plus qu'en janvier 2021.

Prix moyen TTC du SP95 et du Gazole en €/L



Source : <http://www.prix-carburants.gouv.fr/> - Traitement CorsiStat

## SANS PLOMB 95

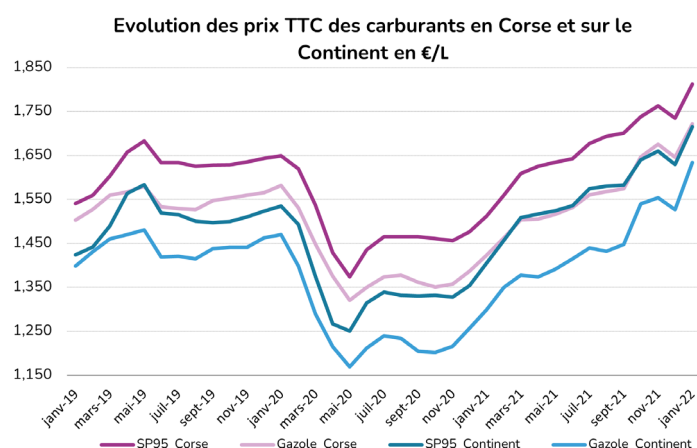
Entre les mois de décembre 2021 et de janvier 2022, le prix moyen du SP 95 progresse significativement (+4,5 %). Il gagne ainsi 7,8 centimes d'euro au litre et atteint la valeur record de 1,812 €/l. Dans certaines stations, au cours du mois, les prix ont atteints jusqu'à 1,890 €/l.

À l'échelle des départements, les évolutions sont similaires (+4,5 %). Les prix moyens affichés à la pompe qui se sont resserrés au mois de décembre sont désormais quasi-identiques et s'établissent à 1,813 €/l et à 1,811 €/l en Corse-du-Sud et en Haute-Corse respectivement.

Sur un an, la progression du prix moyen est toujours vive (+19,9 %). Dans ces conditions, un automobiliste qui réalisera un plein d'essence de 50 litres paiera en moyenne 15 euros de plus qu'en janvier 2021.

# - COMPARAISON CORSE/CONTINENT -

ANALYSE COMPARATIVE DES PRIX DES CARBURANTS EN JANVIER 2022 :  
COMPARAISON AVEC LE CONTINENT --



Sources : DGEC; <http://www.prix-carburants.gouv.fr/> - Traitement CorsiStat

## SANS PLOMB 95

Entre les mois de décembre 2021 et de janvier 2022, l'écart entre les prix moyens continental et insulaire diminue de 7,8 % du fait de la progression des prix plus vive sur le continent (+5,3 % contre +4,5 % en Corse). Ainsi, il s'établit à 9,71 c€/L.

De même, sur un an, l'écart des prix se resserre (-8,8 %) prolongeant la tendance amorcée début 2021.

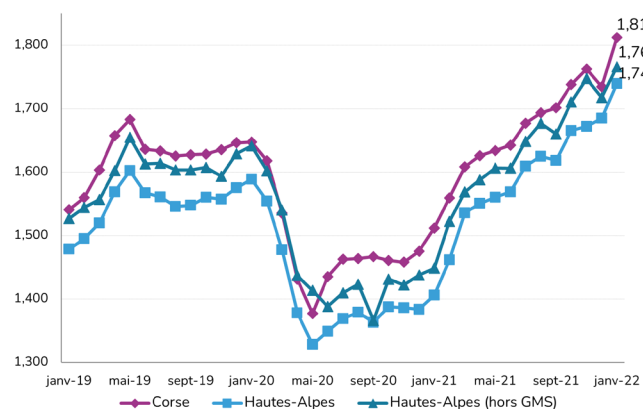
## GAZOLE

Entre les mois de décembre 2021 et de janvier 2022, pour le gazole, le différentiel entre les moyennes régionale et continentale diminue également mais de façon plus marquée (-26 %). Il atteint 8,80 centimes d'euro par litre et perd ainsi 3 centimes.

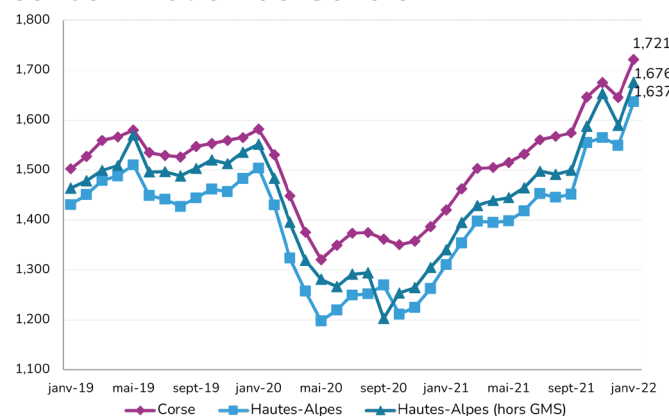
Sur un an, de même, il poursuit sa tendance baissière (-28,8 %). Cette réduction est la conséquence de la flambée des prix plus vive sur le continent (+7 % contre +4,6 % en Corse).

ANALYSE COMPARATIVE DES PRIX DES CARBURANTS EN JANVIER 2022 :  
COMPARAISON AVEC LES HAUTES-ALPES --

Comparaison des prix moyens à la consommation du SP 95



Comparaison des prix moyens à la consommation du Gazole

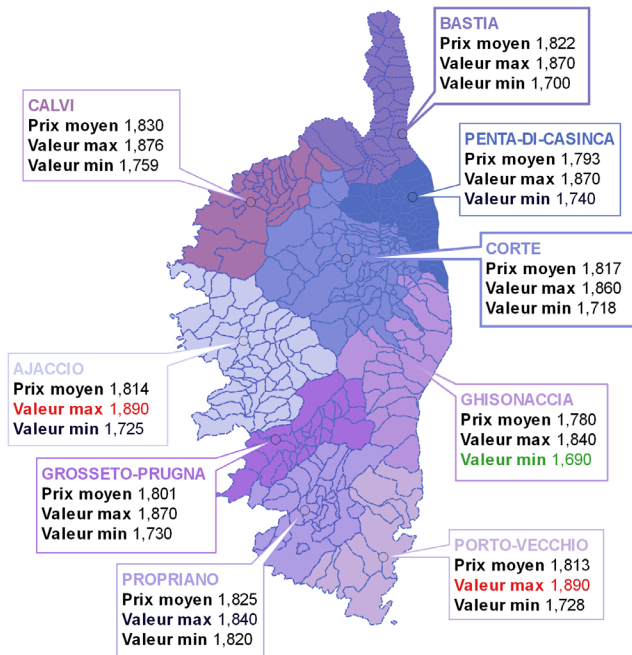


Ecart (PrixCorse-PrixHautes-Alpes)	Hors GMS			Y compris GMS		
	Valeur mois précédent	Valeur mois	Evol.	Valeur mois précédent	Valeur mois	Evol.
SP95	1,6 c€	4,6 c€	↗	6,3 c€	7,2 c€	↗
Gazole	5,6 c€	3,3 c€	↘	9,6 c€	8,5 c€	↘

Source : <http://www.prix-carburants.gouv.fr/> - Traitement CorsiStat

## - COMPARAISONS TERRITORIALES -

Prix moyens TTC en JANVIER 2022 du SP95 en Corse par bassin de vie (€/l)



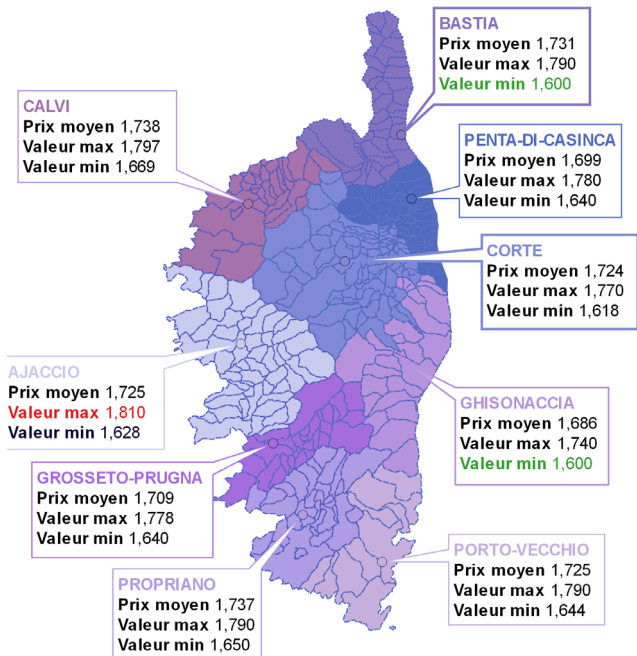
Source : <http://www.prix-carburants.gouv.fr/> - Traitement CorsiStat

Evolution mensuelle des prix des carburants dans les différents bassins de vie de Corse - JANVIER 2022

BASSIN DE VIE	Glissement Mensuel (%)		Ecart Max-Min	
	SP95	Gazole	SP95	Gazole
Ajaccio	+5,3 ↑	+5,4 ↑	16,5 c€	18,2 c€
Bastia	+4,9 ↑	+5,4 ↑	17,0 c€	19,0 c€
Calvi	+4,1 ↑	+3,9 ↑	11,7 c€	12,8 c€
Corte	+4,3 ↑	+4,7 ↑	14,2 c€	15,2 c€
Ghisonaccia	+4,5 ↑	+4,3 ↑	15,0 c€	14,0 c€
Grosseto-Prugna	+4,3 ↑	+4,7 ↑	14,0 c€	13,8 c€
Penta-di-Casinca	+5,7 ↑	+5,8 ↑	13,0 c€	14,0 c€
Porto-Vecchio	+3,2 ↑	+3,2 ↑	16,2 c€	14,6 c€
Propriano	+4,6 ↑	+4,6 ↑	2,0 c€	14,0 c€
<b>FOCUS SUR LES VILLES DE</b>				
Ajaccio	+5,4 ↑	+5,5 ↑	14,2 c€	16,0 c€
Bastia	+5,1 ↑	+5,9 ↑	8,0 c€	10,0 c€
Porto-Vecchio	+3,3 ↑	+3,5 ↑	15,0 c€	14,0 c€

Source : <http://www.prix-carburants.gouv.fr/> - Traitement CorsiStat

Prix moyens TTC en JANVIER 2022 du GAZOLE en Corse par bassin de vie (€/l)



Source : <http://www.prix-carburants.gouv.fr/> - Traitement CorsiStat

# - MÉTHODOLOGIE -

## Données régionales

Tout distributeur pétrolier ayant une capacité supérieure à 500 m<sup>3</sup> et commercialisant auprès des consommateurs des carburants est tenu de renseigner les prix de vente des carburants à la pompe sur le site du Ministère de l'Économie et des Finances dédié (<http://www.prix-carburants.gouv.fr>) dès que celui-ci subit une modification et ce, sous peine de sanction.

Les relevés des prix réellement acquittés par le consommateur final sont effectués de façon hebdomadaire et correspondent aux prix appliqués le vendredi précédent. ces prix sont exprimés en euros/litre.

L'échantillon corse est constitué de 116 stations dont 58 en Corse-du-Sud et 57 en Haute-Corse.

## Données nationales

Le territoire statistique considéré est celui de la France métropolitaine hors Corse.

Tout distributeur commercialisant auprès des consommateurs des carburants est tenu de transmettre à la Direction Générale de l'Énergie et du Climat (DGEC) ses prix de vente moyens hebdomadaires pratiqués au niveau du consommateur final le vendredi.

## Territoire de comparaison

Le territoire choisi est celui du département des Hautes-Alpes. Il présente de fortes contraintes logistiques tout comme la Corse. L'échantillon de comparaison est constitué de 19 points de vente de SP95 dont 14 GMS ou distributeurs low cost (total access, esso express) et de 38 points de vente de gazole dont 24 GMS ou distributeurs low cost.

## Traitement des données

Les prix moyens hebdomadaires des carburants en effectuant la moyenne arithmétique des prix à la consommation pratiqués dans les différents points de vente et exprimés en €/l par carburant.

Les moyennes mensuelles des prix des carburants sont obtenues en effectuant la moyenne arithmétique des prix moyens hebdomadaires enregistrés sur le mois.

L'écart moyen des prix entre la Corse et le continent est calculé en effectuant la moyenne arithmétique des différences hebdomadaires entre le prix moyen TTC en Corse et sur le continent.

Le glissement mensuel est la variation en pourcentage du prix moyen appliqué au mois M par rapport au prix moyen appliqué au mois M-1.

Le glissement annuel est la variation en pourcentage du prix moyen appliqué au mois M de l'année A par rapport au prix moyen appliqué au mois M de l'année A-1.