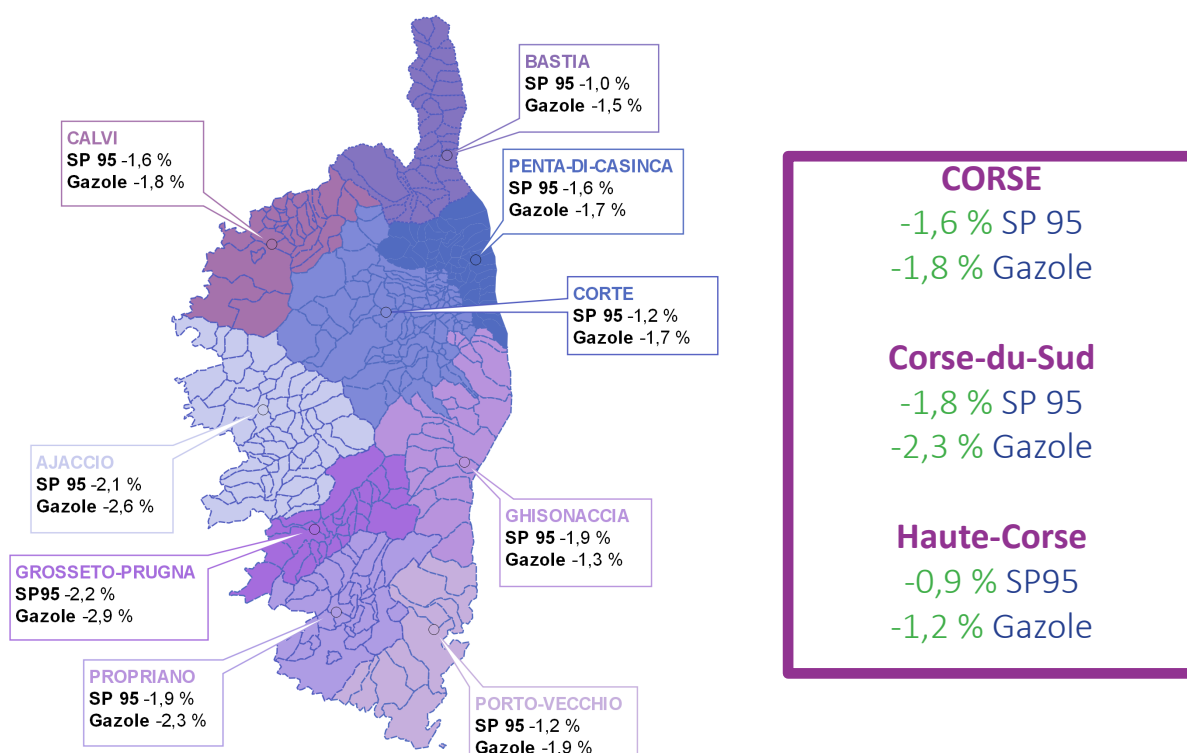


## Observation des prix des carburants Sguardu nantu à i prezzi di i carburanti

Évolution mensuelle des prix moyens TTC des carburants par bassin de vie  
- Décembre 2021

Décembre 2021



source : <http://www.prix-carburants.gouv.fr/> - Traitement CorsiStat

Entre les mois de novembre et de décembre 2021, les prix moyens à la consommation du SP95 et du gazole diminuent pour la première fois depuis l'automne 2020 :

**SP 95** : Baisse de 2,8 centimes d'euro par litre (-1,6 %).

**Gazole** : Baisse de 3,0 centimes d'euro par litre (-1,8 %).

Le différentiel entre les prix moyens au litre du SP95 de la Corse et du continent augmentent toujours sur un mois tandis qu'il diminue pour le gazole :

**SP 95** : Ecart moyen des prix de 10,54 centimes d'euro contre 10,27 centimes en novembre 2021 (+2,6 %).

**Gazole** : Ecart moyen des prix de 11,89 centimes d'euro contre 12,11 centimes d'euro en novembre 2021 (-1,8 %).

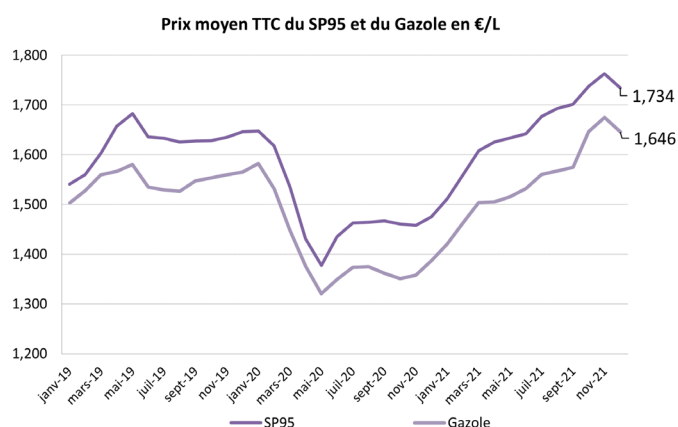
## - PRIX DES CARBURANTS : SP 95 ET GAZOLE -

TABLEAU DE SYNTHÈSE : PRIX MOYEN À LA CONSOMMATION DES CARBURANTS--

	Carburant	Déc. 2021 valeur (€/L)	Nov. 2021 valeur (€/L)	Déc. 2020 valeur (€/L)	Glissement Mensuel (%)	Glissement Annuel (%)
Corse	SP95	1,734	1,763	1,475	-1,6 ↓	+17,6 ↑
	Gazole	1,646	1,675	1,387	-1,8 ↓	+18,6 ↑
2A	SP95	1,736	1,768	1,476	-1,8 ↓	+17,6 ↑
	Gazole	1,649	1,687	1,389	-2,3 ↓	+18,7 ↑
2B	SP95	1,733	1,748	1,475	-0,9 ↓	+17,5 ↑
	Gazole	1,642	1,662	1,386	-1,2 ↓	+18,4 ↑
France Métropolitaine (hors Corse)	SP95	1,629	1,660	1,354	-1,9 ↓	+20,3 ↑
	Gazole	1,527	1,554	1,257	-1,8 ↓	+21,5 ↑

Sources : DGEC; <http://www.prix-carburants.gouv.fr/> - Traitement CorsiStat

### ANALYSE GÉNÉRALE--



Source : <http://www.prix-carburants.gouv.fr/> - Traitement CorsiStat

### SANS PLOMB 95

Entre les mois de novembre et de décembre 2021, le prix moyen du SP 95 **enregistre une baisse (-1,6 %)** pour la première fois depuis novembre 2020. Il affiche ainsi, un diminution de 2,8 centimes d'euro au litre et s'élève à 1,734 €/l.

À l'échelle des **départements**, l'évolution est plus soutenue en Corse-du-Sud (-1,8 % contre -0,9 % en Haute-Corse). Les prix moyens affichés à la pompe se sont resserrés et sont respectivement établis à 1,736 €/l et 1,733 €/l.

**Sur un an**, la progression du prix moyen est toujours vive mais décélère (+17,6 %, soit -3,3 pts). Dans ces conditions, un automobiliste qui réalisera un plein d'essence de 50 litres paiera en moyenne 12,95 euros de plus qu'en décembre 2020.

Fin novembre 2021, le prix du baril de pétrole Brent affiche un décrochage, diminuant de 16 % entre le 26 novembre et le 1er décembre.

Ainsi, les prix des carburants enregistrent au mois de décembre 2021 une baisse significative, la première depuis octobre 2020 mais conserve toutefois un niveau parmi les plus hauts.

Sur un mois, le prix du SP95 diminue en moyenne de 1,6 % et celui du gazole de 1,8 %.

Sur un an, le niveau des prix reste cependant supérieur en 2021 avec des taux d'accroissement élevés: +17,6 % pour le SP95 et +16,6 % pour le gazole.

### GAZOLE

Entre les mois de novembre et de décembre 2021, en moyenne, le gazole enregistre une **déflation de 1,8 %**, la première depuis octobre. Son coût moyen s'élève à 1,646 €/l.

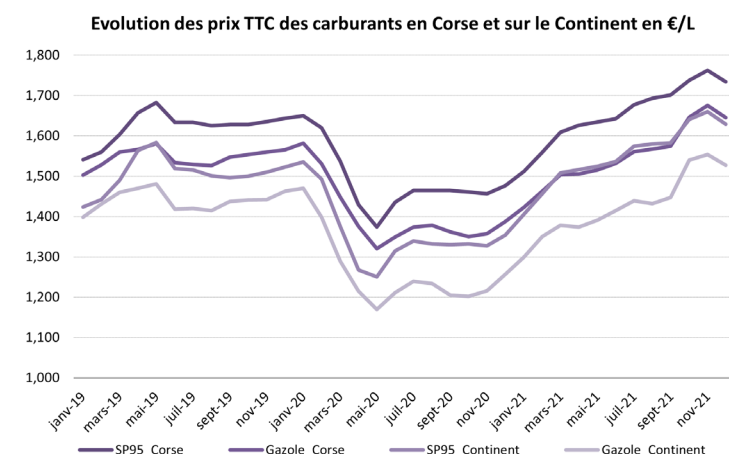
À l'échelle des **départements**, la tendance est la même que pour le SP95 avec une évolution plus significative pour la Corse-du-Sud (-2,3 % contre -1,2 % pour la Haute-Corse). Les prix moyens s'établissent respectivement à 1,649 €/l et 1,642 €/l.

**Sur un an**, comme pour le SP95, le niveau du prix moyen est supérieur mais ralentit (+18,6 %, soit -4,8 pts).

Un automobiliste qui réalisera un plein d'essence de 50 litres paiera en moyenne 12,92 euros de plus qu'en décembre 2020.

## - COMPARAISON CORSE/CONTINENT -

ANALYSE COMPARATIVE DES PRIX DES CARBURANTS EN DÉCEMBRE 2021 :  
COMPARAISON AVEC LE CONTINENT--



Sources : DGEC; <http://www.prix-carburants.gouv.fr/>- Traitement CorsiStat

### SANS PLOMB 95

Entre les mois de novembre et de décembre 2021, l'écart entre les prix moyens continental et insulaire **augmente** toujours mais de façon moins marquée (+2,6 % contre +5,0 % en novembre). Ainsi, il s'établit à 10,54 c€/L.

En revanche, sur un an, le différentiel poursuit sa décroissance (-13,9 %).

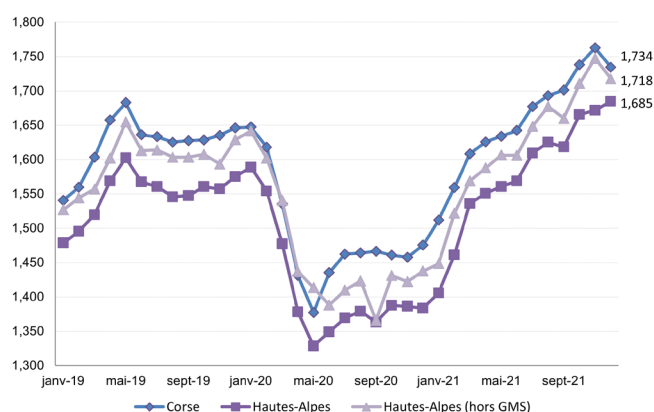
### GAZOLE

Entre les mois de novembre et de décembre 2021, pour le gazole, le différentiel entre les moyennes régionale et continentale **diminue en revanche** (-1,8 %) et atteint 11,89 centimes d'euro par litre.

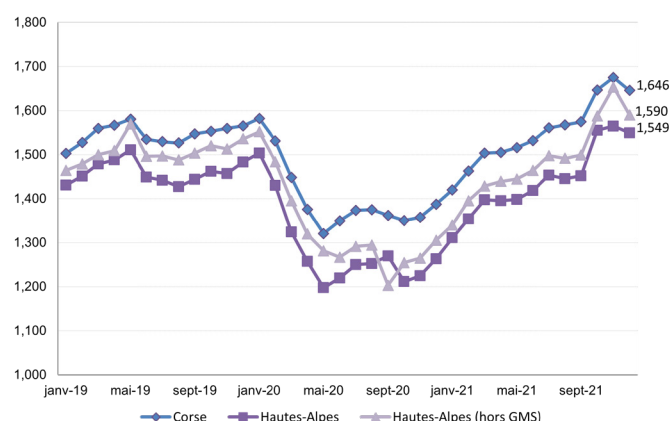
Sur un an, de même, il poursuit sa tendance baissière (-8,8 %). Cette réduction est la conséquence de la **flambée des prix plus vive sur le continent**.

ANALYSE COMPARATIVE DES PRIX DES CARBURANTS EN DÉCEMBRE 2021 :  
COMPARAISON AVEC LES HAUTES-ALPES--

Comparaison des prix moyens à la consommation du SP 95



Comparaison des prix moyens à la consommation du Gazole



Ecart (PrixCorse-PrixHautes-Alpes)	Hors GMS			Y compris GMS		
	Valeur mois précédent	Valeur mois	Evol.	Valeur mois précédent	Valeur mois	Evol.
SP95	1,6 c€	1,7 c€	↗	6,3 c€	5,0 c€	↘
Gazole	2,2 c€	3,3 c€	↗	11,0 c€	9,6 c€	↘

Source : <http://www.prix-carburants.gouv.fr/>- Traitement CorsiStat



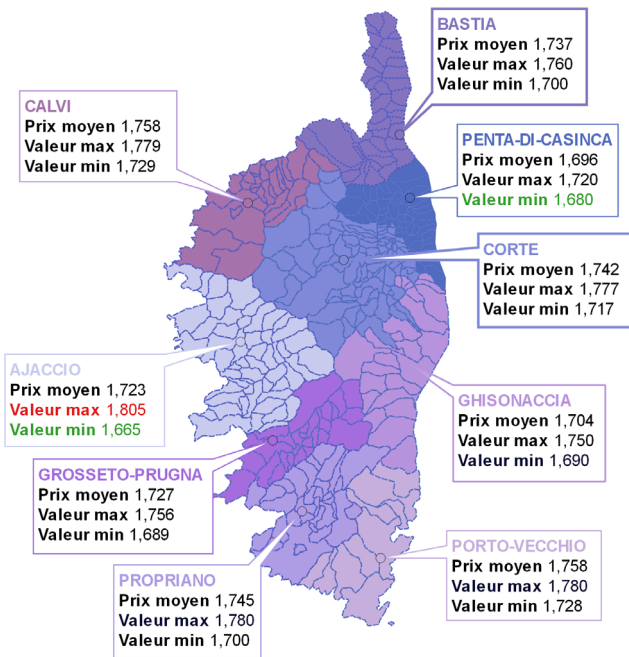
Observation des prix des carburants- Décembre 2021

lena.serdjanian@adec.corsica / 04.95.50.91.38

## - COMPARAISONS TERRITORIALES -

Prix moyens TTC en DÉCEMBRE 2021 du SP95 en Corse par bassin de vie (€/l)

Evolution mensuelle des prix des carburants dans les différents bassins de vie de Corse- DÉCEMBRE 2021

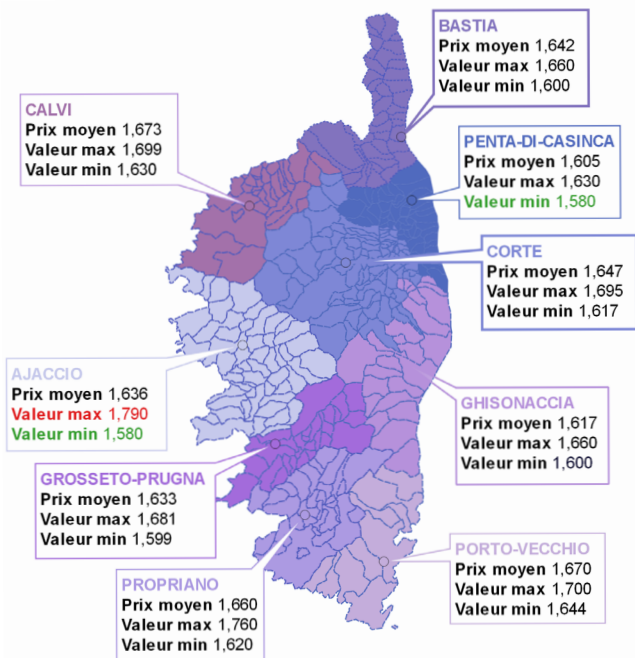


BASSIN DE VIE	Glissement Mensuel (%)		Ecart Max-Min	
	SP95	Gazole	SP95	Gazole
Ajaccio	-2,1 ↓	-2,6 ↓	14,0 c€	21,0 c€
Bastia	-1,0 ↓	-1,5 ↓	6,0 c€	6,0 c€
Calvi	-1,6 ↓	-1,8 ↓	5,0 c€	6,9 c€
Corte	-1,2 ↓	-1,7 ↓	6,0 c€	7,8 c€
Ghisonaccia	-1,9 ↓	-1,3 ↓	6,0 c€	6,0 c€
Grosseto-Prugna	-2,2 ↓	-2,9 ↓	6,7 c€	8,2 c€
Penta-di-Casinca	-1,6 ↓	-1,7 ↓	4,0 c€	5,0 c€
Porto-Vecchio	-1,2 ↓	-1,9 ↓	5,2 c€	5,6 c€
Propriano	-1,9 ↓	-2,3 ↓	8,0 c€	14,0 c€
<b>FOCUS SUR LES VILLES DE</b>				
Ajaccio	-1,9 ↓	-2,6 ↓	9,4 c€	10,9 c€
Bastia	-1,3 ↓	-1,6 ↓	4,0 c€	3,0 c€
Porto-Vecchio	-0,8 ↓	-2,1 ↓	4,0 c€	4,0 c€

Source : <http://www.prix-carburants.gouv.fr/> - Traitement CorsiStat

Source : <http://www.prix-carburants.gouv.fr/> - Traitement CorsiStat

Prix moyens TTC en DÉCEMBRE 2021 du GAZOLE en Corse par bassin de vie (€/l)



Source : <http://www.prix-carburants.gouv.fr/> - Traitement CorsiStat

## - MÉTHODOLOGIE -

### Données régionales

Tout distributeur pétrolier ayant une capacité supérieure à 500 m<sup>3</sup> et commercialisant auprès des consommateurs des carburants est tenu de renseigner les prix de vente des carburants à la pompe sur le site du Ministère de l'Économie et des Finances dédié (<http://www.prix-carburants.gouv.fr>) dès que celui-ci subit une modification et ce, sous peine de sanction.

Les relevés des prix réellement acquittés par le consommateur final sont effectués de façon hebdomadaire et correspondent aux prix appliqués le vendredi précédent. ces prix sont exprimés en euros/litre.

L'échantillon corse est constitué de 116 stations dont 58 en Corse-du-Sud et 57 en Haute-Corse.

### Données nationales

Le territoire statistique considéré est celui de la France métropolitaine hors Corse.

Tout distributeur commercialisant auprès des consommateurs des carburants est tenu de transmettre à la Direction Générale de l'Énergie et du Climat (DGEC) ses prix de vente moyens hebdomadaires pratiqués au niveau du consommateur final le vendredi.

### Territoire de comparaison

Le territoire choisi est celui du département des Hautes-Alpes. Il présente de fortes contraintes logistiques tout comme la Corse. L'échantillon de comparaison est constitué de 19 points de vente de SP95 dont 14 GMS ou distributeurs low cost (total access, esso express) et de 38 points de vente de gazole dont 24 GMS ou distributeurs low cost.

### Traitement des données

Les prix moyens hebdomadaires des carburants en effectuant la moyenne arithmétique des prix à la consommation pratiqués dans les différents points de vente et exprimés en €/l par carburant.

Les moyennes mensuelles des prix des carburants sont obtenues en effectuant la moyenne arithmétique des prix moyens hebdomadaires enregistrés sur le mois.

L'écart moyen des prix entre la Corse et le continent est calculé en effectuant la moyenne arithmétique des différences hebdomadaires entre le prix moyen TTC en Corse et sur le continent.

Le glissement mensuel est la variation en pourcentage du prix moyen appliqué au mois M par rapport au prix moyen appliqué au mois M-1.

Le glissement annuel est la variation en pourcentage du prix moyen appliqué au mois M de l'année A par rapport au prix moyen appliqué au mois M de l'année A-1.

