
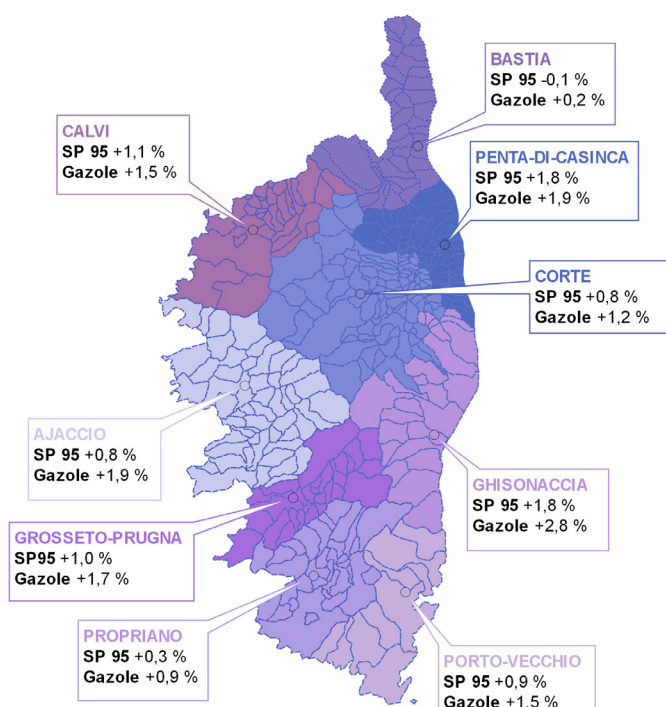


Observation des prix des carburants Sguardu nantu à i prezzi di i carburanti

Évolution mensuelle des prix moyens TTC des carburants par bassin de vie
- Novembre 2021

Novembre 2021



source : <http://www.prix-carburants.gouv.fr/> - Traitement CorsiStat

Entre les mois d'octobre et de novembre 2021, les prix moyens à la consommation du SP95 et du gazole progressent toujours vivement :

SP 95 : Hausse de 2,4 centimes d'euro par litre (+1,4 %).

Gazole : Hausse de 2,9 centimes d'euro par litre (+1,7 %).

Les différentiels entre les prix moyens au litre de la Corse et du continent augmentent sur un mois :

SP 95 : Ecart moyen des prix de 10,27 centimes d'euro contre 9,78 centimes en octobre 2021 (+5,0 %).

Gazole : Ecart moyen des prix de 12,11 centimes d'euro contre 10,66 centimes d'euro en octobre 2021 (+13,6 %).

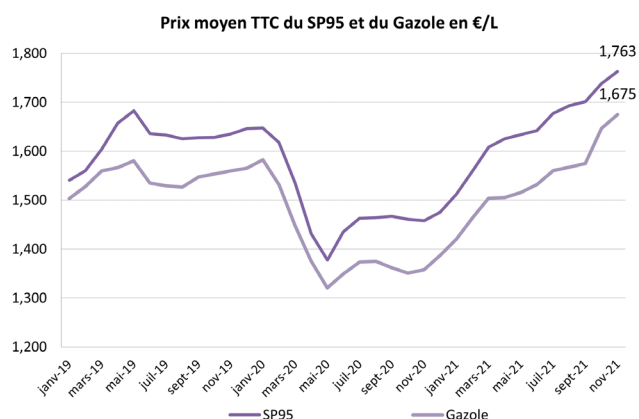
- PRIX DES CARBURANTS : SP 95 ET GAZOLE -

TABLEAU DE SYNTHÈSE : PRIX MOYEN À LA CONSOMMATION DES CARBURANTS--

	Carburant	Nov. 2021 valeur (€/L)	Oct. 2021 valeur (€/L)	Nov. 2020 valeur (€/L)	Glissement Mensuel (%)		Glissement Annuel (%)	
Corse	SP 95	1,763	1,738	1,458	+1,4	↑	+20,9	↑
	Gazole	1,675	1,647	1,357	+1,7	↑	+23,4	↑
2A	SP 95	1,768	1,745	1,456	+1,3	↑	+21,4	↑
	Gazole	1,687	1,655	1,354	+2,0	↑	+24,6	↑
2B	SP 95	1,748	1,731	1,461	+1,0	↑	+19,7	↑
	Gazole	1,662	1,638	1,362	+1,4	↑	+22,0	↑
France Métropolitaine (hors Corse)	SP 95	1,660	1,640	1,328	+1,2	↑	+25,0	↑
	Gazole	1,554	1,540	1,216	+0,9	↑	+27,8	↑

Sources : DGEC; <http://www.prix-carburants.gouv.fr/> - Traitement CorsiStat

ANALYSE GÉNÉRALE--



Source : <http://www.prix-carburants.gouv.fr/> - Traitement CorsiStat

SANS PLOMB 95

Entre les mois d'octobre et de novembre 2021, la progression du prix moyen du SP 95 **ralentit mais reste vive** (+1,4 % après +2,2 % en oct.). Il accuse ainsi, une augmentation de 2,4 centimes d'euro au litre et s'élève à 1,763 €/l, sachant que dans certains points de vente le SP95 est désormais vendu à plus 1,800€/L.

À l'échelle des **départements**, l'évolution est plus soutenue en Corse-du-Sud (+1,3 % contre +1,0 % en Haute-Corse). Les prix moyens affichés à la pompe sont respectivement établis à 1,768 €/l et 1,748 €/l.

Sur un an, la progression du prix moyen s'accélère toujours (+20,9 %, soit +1,9 pt). Dans ces conditions, un automobiliste qui réalisera un plein d'essence de 50 litres paiera en moyenne 15,22 euros de plus qu'en novembre 2020.

Entre le 1er et le 30 novembre 2021, le prix du baril de pétrole Brent a diminué de 17 %.

Parallèlement, les prix des carburants progressent toujours vivement mais s'atténuent par rapport au mois précédent.

Ainsi, le prix du SP95 accuse en moyenne une hausse de 1,4% et celui du gazole une augmentation de 1,7 %.

Sur un an, le niveau des prix est également supérieur en 2021 avec des taux d'accroissement qui continuent d'augmenter: +20,9 % (+1,9 pts) pour le SP95 et +23,4 % (+1,5 pts) pour le gazole.

GAZOLE

Entre les mois d'octobre et de novembre 2021, en moyenne, le gazole accuse une **inflation** marquée de 1,7 %. Son coût moyen s'élève à 1,675 €/l avec des prix à la pompe qui dépasse la barre des 1,700 €/L dans certains points de vente.

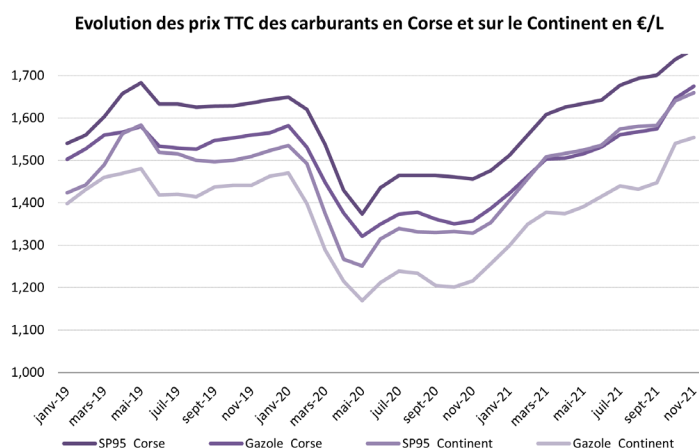
À l'échelle des **départements**, la tendance est la même que pour le SP95 avec une évolution plus significative pour la Corse-du-Sud (+2,0 % contre +1,5 % pour la Haute-Corse). Les prix moyens s'établissent respectivement à 1,687 €/l et 1,662 €/L.

Sur un an, comme pour le SP95, le niveau du prix moyen est supérieur et en augmentation (+23,4 %, soit +1,5 pt).

Un automobiliste qui réalisera un plein d'essence de 50 litres paiera en moyenne 15,89 euros de plus qu'en novembre 2020.

- COMPARAISON CORSE/CONTINENT -

ANALYSE COMPARATIVE DES PRIX DES CARBURANTS EN NOVEMBRE 2021 :
COMPARAISON AVEC LE CONTINENT--



Sources : DGEIC; <http://www.prix-carburants.gouv.fr/>- Traitement CorsiStat

SANS PLOMB 95

Entre les mois d'octobre et de novembre 2021, l'écart entre les prix moyens continental et insulaire **augmente** de 5,0 % du fait de la progression plus marquée de la moyenne continentale. Ainsi, il s'établit à 10,27 c€/L.

En revanche, sur un an, le différentiel décroît toujours de façon marquée (-20 %) du fait de la progression annuelle de la moyenne des prix plus appuyée sur la continent.

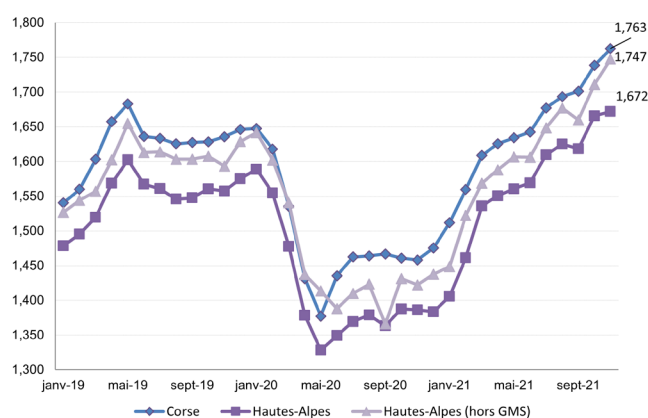
GAZOLE

Entre les mois d'octobre et de novembre 2021, pour le gazole, le différentiel entre les moyennes régionale et continentale **s'accroît également** (+23,6 %) et atteint 12,11 centimes d'euro par litre.

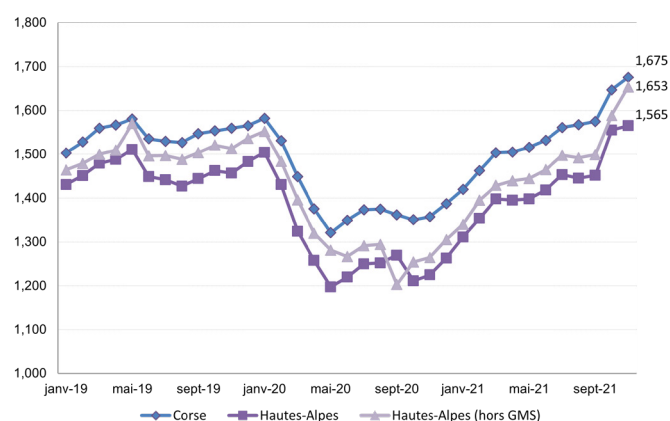
Sur un an, toutefois, il poursuit sa tendance baissière (-14,2 %). Cette réduction est la conséquence de la **flambée des prix plus vive sur le continent**.

ANALYSE COMPARATIVE DES PRIX DES CARBURANTS EN NOVEMBRE 2021 :
COMPARAISON AVEC LES HAUTES-ALPES--

Comparaison des prix moyens à la consommation du SP 95



Comparaison des prix moyens à la consommation du Gazole



Ecart (Prix Corse-Prix Hautes-Alpes)	Hors GMS			Y compris GMS		
	Valeur mois précédent	Valeur mois	Evol.	Valeur mois précédent	Valeur mois	Evol.
SP95	1,6 c€	1,5 c€	↓	6,3 c€	9,1 c€	↑
Gazole	5,8 c€	3,3 c€	↓	9,1 c€	11,0 c€	↑

Source : <http://www.prix-carburants.gouv.fr/>- Traitement CorsiStat

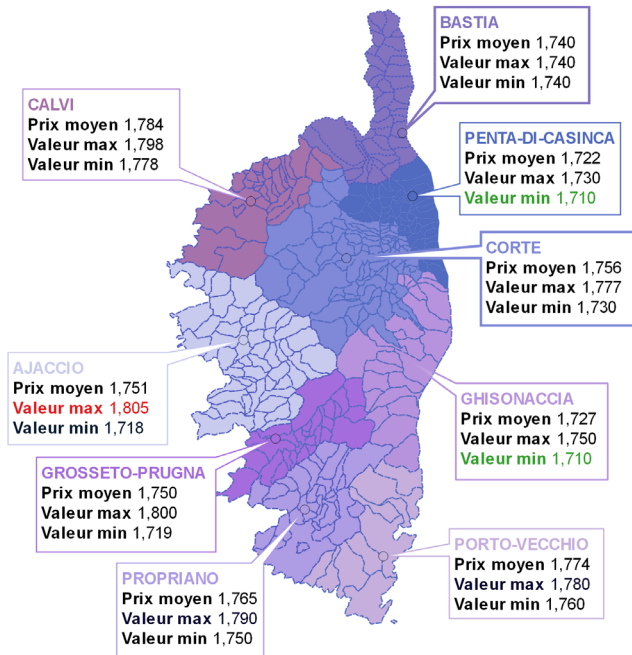


Observation des prix des carburants- Novembre 2021

lena.serdjanian@adec.corsica / 04.95.50.91.38

- COMPARAISONS TERRITORIALES -

Prix moyens TTC en NOVEMBRE 2021 du SP95 en Corse par bassin de vie (€/l)



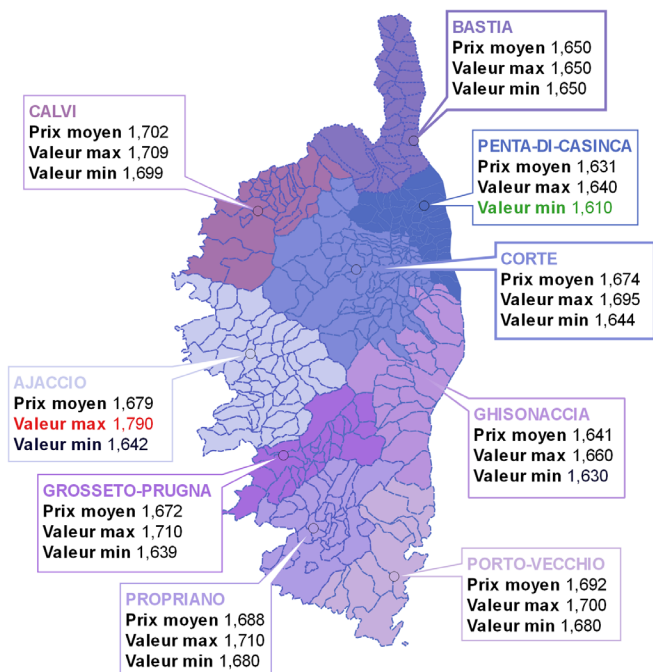
Source : <http://www.prix-carburants.gouv.fr/> - Traitement CorsiStat

Evolution mensuelle des prix des carburants dans les différents bassins de vie de Corse- NOVEMBRE 2021

BASSIN DE VIE	Glissement Mensuel (%)		Ecart Max-Min	
	SP95	Gazole	SP95	Gazole
Ajaccio	+0,8 ↑	+1,9 ↑	8,7 c€	14,8 c€
Bastia	-0,1 ↓	+0,2 ↑	0,0 c€	0,0 c€
Calvi	+1,1 ↑	+1,5 ↑	2,0 c€	1,0 c€
Corte	+0,8 ↑	+1,2 ↑	4,7 c€	5,1 c€
Ghisonaccia	+1,8 ↑	+2,8 ↑	4,0 c€	3,0 c€
Grosseto-Prugna	+1,0 ↑	+1,7 ↑	8,1 c€	7,1 c€
Penta-di-Casinca	+1,8 ↑	+1,9 ↑	2,0 c€	3,0 c€
Porto-Vecchio	+0,9 ↑	+1,5 ↑	2,0 c€	2,0 c€
Propriano	+0,3 ↑	+0,9 ↑	4,0 c€	3,0 c€
FOCUS SUR LES VILLES DE				
Ajaccio	+1,1 ↑	+2,1 ↑	6,1 c€	5,6 c€
Bastia	+0,8 ↑	+1,2 ↑	4,5 c€	0,0 c€
Porto-Vecchio	+0,9 ↑	+2,2 ↑	3,0 c€	3,0 c€

Source : <http://www.prix-carburants.gouv.fr/> - Traitement CorsiStat

Prix moyens TTC en NOVEMBRE 2021 du GAZOLE en Corse par bassin de vie (€/l)



Source : <http://www.prix-carburants.gouv.fr/> - Traitement CorsiStat

- MÉTHODOLOGIE -

Données régionales

Tout distributeur pétrolier ayant une capacité supérieure à 500 m³ et commercialisant auprès des consommateurs des carburants est tenu de renseigner les prix de vente des carburants à la pompe sur le site du Ministère de l'Économie et des Finances dédié (<http://www.prix-carburants.gouv.fr>) dès que celui-ci subit une modification et ce, sous peine de sanction.

Les relevés des prix réellement acquittés par le consommateur final sont effectués de façon hebdomadaire et correspondent aux prix appliqués le vendredi précédent. ces prix sont exprimés en euros/litre.

L'échantillon corse est constitué de 116 stations dont 58 en Corse-du-Sud et 57 en Haute-Corse.

Données nationales

Le territoire statistique considéré est celui de la France métropolitaine hors Corse.

Tout distributeur commercialisant auprès des consommateurs des carburants est tenu de transmettre à la Direction Générale de l'Énergie et du Climat (DGEC) ses prix de vente moyens hebdomadaires pratiqués au niveau du consommateur final le vendredi.

Territoire de comparaison

Le territoire choisi est celui du département des Hautes-Alpes. Il présente de fortes contraintes logistiques tout comme la Corse. L'échantillon de comparaison est constitué de 19 points de vente de SP95 dont 14 GMS ou distributeurs low cost (total access, esso express) et de 38 points de vente de gazole dont 24 GMS ou distributeurs low cost.

Traitement des données

Les prix moyens hebdomadaires des carburants en effectuant la moyenne arithmétique des prix à la consommation pratiqués dans les différents points de vente et exprimés en €/l par carburant.

Les moyennes mensuelles des prix des carburants sont obtenues en effectuant la moyenne arithmétique des prix moyens hebdomadaires enregistrés sur le mois.

L'écart moyen des prix entre la Corse et le continent est calculé en effectuant la moyenne arithmétique des différences hebdomadaires entre le prix moyen TTC en Corse et sur le continent.

Le glissement mensuel est la variation en pourcentage du prix moyen appliqué au mois M par rapport au prix moyen appliqué au mois M-1.

Le glissement annuel est la variation en pourcentage du prix moyen appliqué au mois M de l'année A par rapport au prix moyen appliqué au mois M de l'année A-1.

