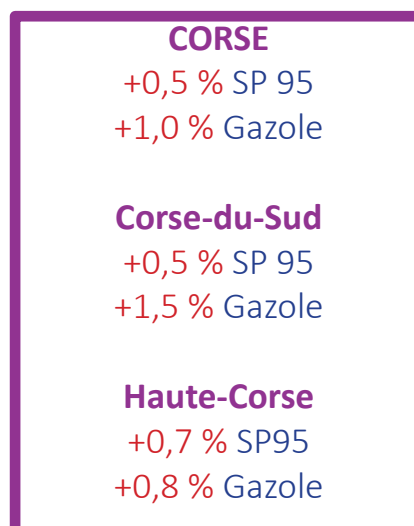
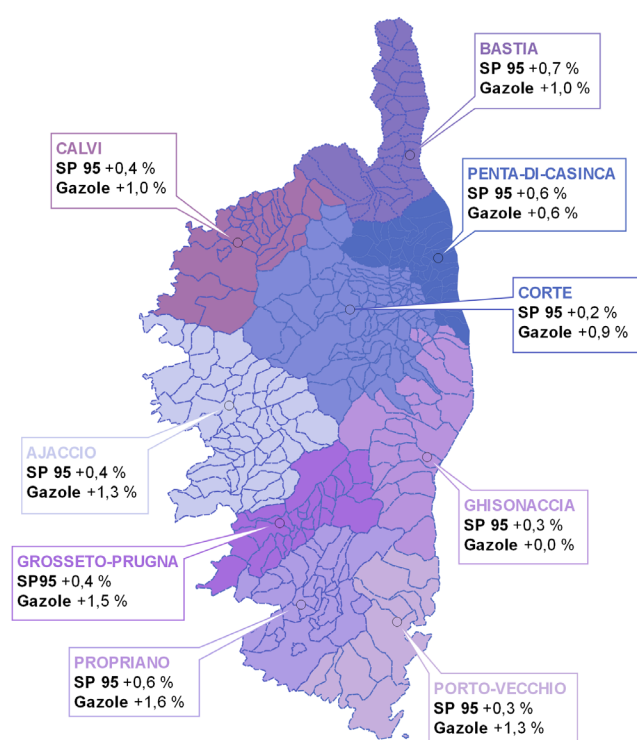


## Observation des prix des carburants Sguardu nantu à i prezzi di i carburanti

Évolution mensuelle des prix moyens TTC des carburants par bassin de vie  
- Juin 2021

Juin 2021



source : <http://www.prix-carburants.gouv.fr/> - Traitement CorsiStat

Entre les mois de mai et de juin 2021, les prix moyens à la consommation du SP95 et du gazole progressent toujours :

**SP 95** : Hausse de 0,9 centime d'euro par litre (+0,5 %).

**Gazole** : Hausse de 1,6 centime d'euro par litre (+1,0 %).

Les différentiels entre les prix moyens au litre de la Corse et du continent diminuent pour le SP95 comme pour le gazole :

**SP 95** : Ecart moyen des prix de 10,64 centimes d'euro contre 10,95 centimes en mai 2021 (-2,9 %).

**Gazole** : Ecart moyen des prix de 11,70 centimes d'euro contre 12,51 centimes d'euro en mai 2021 (-6,5 %).

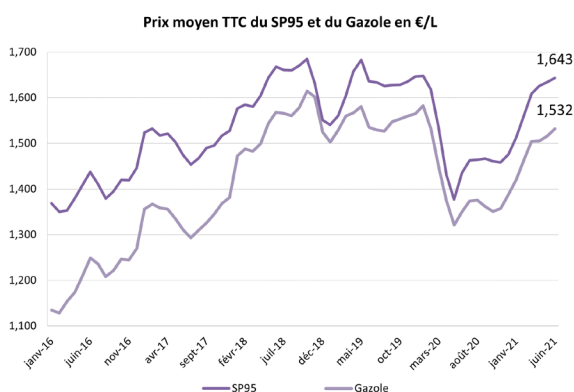
# - PRIX DES CARBURANTS : SP 95 ET GAZOLE -

TABLEAU DE SYNTHÈSE : PRIX MOYEN À LA CONSOMMATION DES CARBURANTS--

	Carburant	Jun 2021 valeur (€/L)	Mai 2021 valeur (€/L)	Jun 2020 valeur (€/L)	Glissement Mensuel (%)	Glissement Annuel (%)
Corse	SP95	1,643	1,634	1,435	+0,5 ↑	+14,5 ↑
	Gazole	1,532	1,516	1,350	+1,0 ↑	+13,5 ↑
2A	SP95	1,656	1,647	1,436	+0,5 ↑	+15,3 ↑
	Gazole	1,545	1,522	1,348	+1,5 ↑	+14,6 ↑
2B	SP95	1,633	1,623	1,437	+0,7 ↑	+13,6 ↑
	Gazole	1,522	1,510	1,353	+0,8 ↑	+12,5 ↑
France Métropolitaine (hors Corse)	SP95	1,536	1,525	1,306	+0,8 ↑	+17,6 ↑
	Gazole	1,415	1,391	1,212	+1,7 ↑	+16,8 ↑

Sources : DGEC; <http://www.prix-carburants.gouv.fr/> - Traitement CorsiStat

## ANALYSE GÉNÉRALE--



Source : <http://www.prix-carburants.gouv.fr/> - Traitement CorsiStat

2020, le déconfinement progressif engendrant une reprise économique graduelle s'est de fait accompagné d'une hausse de la demande en carburant et par conséquent de celle des prix.

### SANS PLOMB 95

Entre les mois de mai et de juin 2021, le prix moyen du SP 95 augmente toujours (+0,5 %). Il accuse une augmentation de 0,9 centime d'euro et s'élève à 1,643 €/l.

À l'échelle des départements, contrairement au mois précédent, la Corse-du-Sud affiche une progression moins marquée (+0,5 % contre +0,7 % en Haute-Corse) avec un prix moyen cependant toujours supérieur qui s'établit à 1,656 €/l (1,633 €/l en Haute-Corse).

Sur un an, le niveau du prix moyen est également plus élevé. Il augmente cependant de façon atténuée (+14,6 % après +18,6 % en mai 2021). Dans ces conditions, un automobiliste qui réalisera un plein d'essence de 50 litres paiera en moyenne 10,37 euros de plus qu'en juin 2020.

Au mois de juin 2021, comme au mois précédent les prix continuent d'augmenter. Ainsi, le SP95 se vend en moyenne plus cher de 0,5 % par rapport au mois de mai tandis que le gazole accuse une hausse de son prix moyen de 1 %.

Sur un an, le niveau des prix est également supérieur en 2021 avec des taux d'accroissement élevés pour les deux types de carburants: +14,5 % pour le SP95 et +13,5 % pour le gazole. L'écart constaté par rapport à 2020 se tasse cependant, en particulier pour l'essence. En effet, à compter de la mi-mai

2020, le déconfinement progressif engendrant une reprise économique graduelle s'est de fait accompagné d'une hausse de la demande en carburant et par conséquent de celle des prix.

### GAZOLE

Entre les mois de mai et de juin 2021, la hausse du prix moyen du gazole s'accélère (+1,0 % contre +0,7 % en mai 2021). Il s'élève à 1,532 €/l.

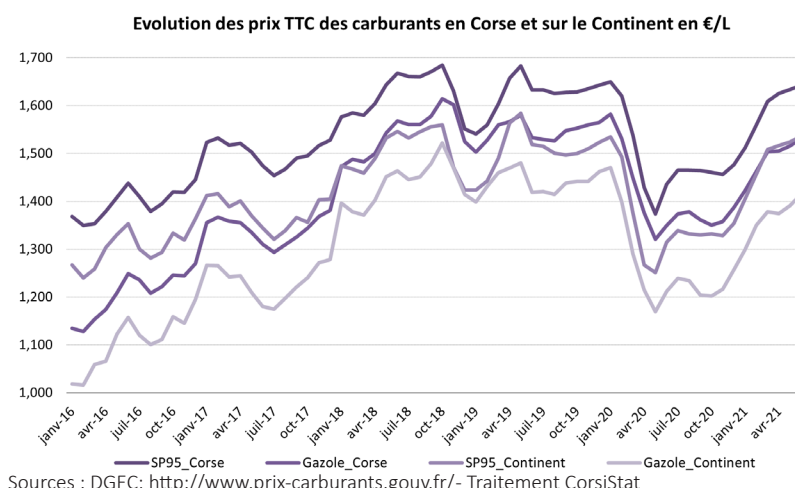
À l'échelle des départements, une évolution plus prononcée est observée en Corse-du-Sud (+1,5 % contre +0,8 % en Haute-Corse). Respectivement, les prix moyens s'établissent à 1,545 €/l et à 1,522 €/l.

Sur un an, comme pour le SP95, le niveau du prix moyen est supérieur et s'est légèrement tassé (+13,5 % contre +14,8 % en mai 2021).

Un automobiliste qui réalisera un plein d'essence de 50 litres paiera en moyenne 9,09 euros de plus qu'en juin 2020.

## - COMPARAISON CORSE/CONTINENT -

ANALYSE COMPARATIVE DES PRIX DES CARBURANTS EN JUIN 2021 :  
COMPARAISON AVEC LE CONTINENT--



### SANS PLOMB 95

Entre les mois de mai et de juin 2021, l'écart entre les prix moyens continental et insulaire diminue légèrement (-2,9 %). Ainsi, il atteint 11,01 centimes d'euro par litre.

De même, sur un an, le différentiel décroît toujours significativement du fait de la progression annuelle de la moyenne des prix plus appuyée sur le continent (-12,3 %).

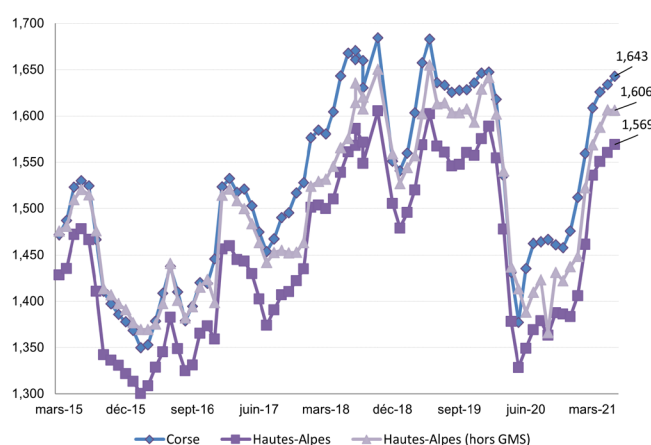
### GAZOLE

Entre les mois de mai et de juin 2021, pour le gazole, le différentiel entre les moyennes régionale et continentale se resserre. Il affiche une baisse de 6,5 % et s'établit à 11,70 centimes d'euro par litre.

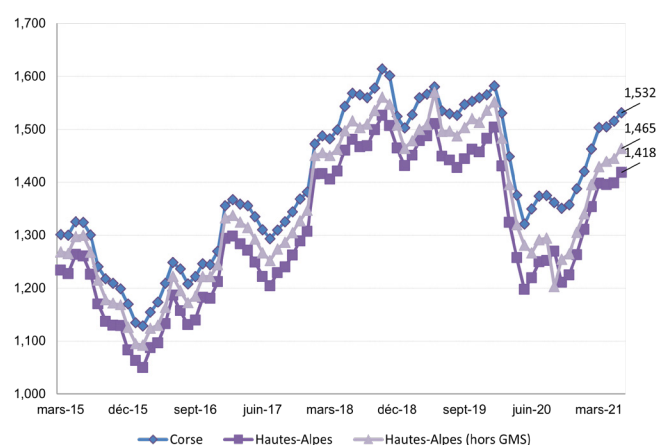
Sur un an, il poursuit sa tendance baissière sur un rythme toutefois un peu moins soutenu (-15,3 % après -17,4 % en mai 2021).

ANALYSE COMPARATIVE DES PRIX DES CARBURANTS EN JUIN 2021 :  
COMPARAISON AVEC LES HAUTES-ALPES--

Comparaison des prix moyens à la consommation du SP 95



Comparaison des prix moyens à la consommation du Gazole



Ecart (PrixCorse-PrixHautes-Alpes)	Hors GMS			Y compris GMS		
	Valeur mois précédent	Valeur mois	Evol.	Valeur mois précédent	Valeur mois	Evol.
SP95	1,6 c€	3,7 c€	↗	6,3 c€	7,4 c€	↗
Gazole	7,1 c€	3,3 c€	↘	11,8 c€	11,3 c€	↘

Source : <http://www.prix-carburants.gouv.fr/>- Traitement CorsiStat

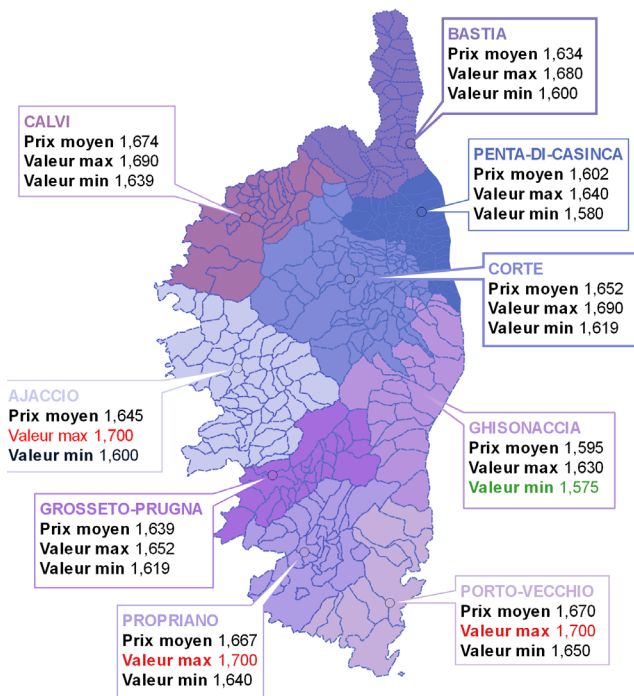


Observation des prix des carburants- Juin 2021

lena.serdjanian@adec.corsica / 04.95.50.91.38

## - COMPARAISONS TERRITORIALES -

Prix moyens TTC en JUIN 2021 du SP95 en Corse par bassin de vie (€/l)



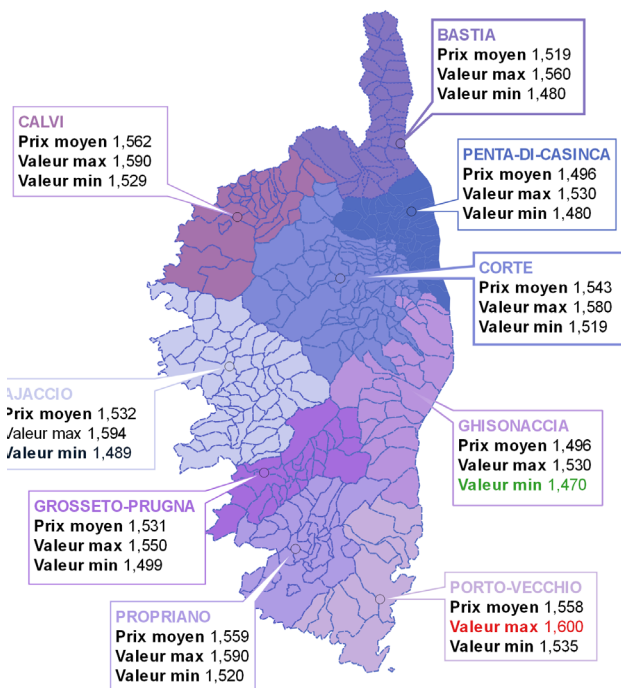
Source : <http://www.prix-carburants.gouv.fr/>- Traitement CorsiStat

Evolution mensuelle des prix des carburants dans les différents bassins de vie de Corse- JUIN 2021

BASSIN DE VIE	Glissement Mensuel (%)		Ecart Max-Min	
	SP95	Gazole	SP95	Gazole
Ajaccio	+0,4 ↑	+13,0 ↑	10,0 c€	10,5 c€
Bastia	+0,7 ↑	+1,0 ↑	8,0 c€	8,0 c€
Calvi	+0,4 ↑	+1,0 ↑	5,1 c€	6,1 c€
Corte	+0,2 ↑	+0,9 ↑	7,1 c€	6,1 c€
Ghisonaccia	+0,3 ↑	+0,0 →	5,5 c€	6,0 c€
Grosseto-Prugna	+0,4 ↑	+1,5 ↑	3,3 c€	5,1 c€
Penta-di-Casinca	+0,6 ↑	+0,4 ↑	6,0 c€	5,0 c€
Porto-Vecchio	+0,3 ↑	+1,3 ↑	5,0 c€	6,5 c€
Propriano	+0,6 ↑	+1,6 ↑	6,0 c€	7,0 c€
<b>FOCUS SUR LES VILLES DE</b>				
Ajaccio	+0,4 ↑	+1,4 ↑	7,7 c€	6,4 c€
Bastia	+0,8 ↑	+1,1 ↑	5,0 c€	4,0 c€

Source : <http://www.prix-carburants.gouv.fr/>- Traitement CorsiStat

Prix moyens TTC en JUIN 2021 du GAZOLE en Corse par bassin de vie (€/l)



Source : <http://www.prix-carburants.gouv.fr/>- Traitement CorsiStat

## - MÉTHODOLOGIE -

### Données régionales

Tout distributeur pétrolier ayant une capacité supérieure à 500 m<sup>3</sup> et commercialisant auprès des consommateurs des carburants est tenu de renseigner les prix de vente des carburants à la pompe sur le site du Ministère de l'Économie et des Finances dédié (<http://www.prix-carburants.gouv.fr>) dès que celui-ci subit une modification et ce, sous peine de sanction.

Les relevés des prix réellement acquittés par le consommateur final sont effectués de façon hebdomadaire et correspondent aux prix appliqués le vendredi précédent. ces prix sont exprimés en euros/litre.

L'échantillon corse est constitué de 130 stations dont 58 en Corse-du-Sud et 72 en Haute-Corse.

### Données nationales

Le territoire statistique considéré est celui de la France métropolitaine hors Corse.

Tout distributeur commercialisant auprès des consommateurs des carburants est tenu de transmettre à la Direction Générale de l'Énergie et du Climat (DGEC) ses prix de vente moyens hebdomadaires pratiqués au niveau du consommateur final le vendredi.

### Territoire de comparaison

Le territoire choisi est celui du département des Hautes-Alpes. Il présente de fortes contraintes logistiques tout comme la Corse. L'échantillon de comparaison est constitué de 22 points de vente de SP95 dont 17 GMS ou distributeurs low cost (total access, esso express) et de 40 points de vente de gazole dont 29 GMS ou distributeurs low cost.

### Traitement des données

Les prix moyens hebdomadaires des carburants en effectuant la moyenne arithmétique des prix à la consommation pratiqués dans les différents points de vente et exprimés en €/l par carburant.

Les moyennes mensuelles des prix des carburants sont obtenues en effectuant la moyenne arithmétique des prix moyens hebdomadaires enregistrés sur le mois.

L'écart moyen des prix entre la Corse et le continent est calculé en effectuant la moyenne arithmétique des différences hebdomadaires entre le prix moyen TTC en Corse et sur le continent.

Le glissement mensuel est la variation en pourcentage du prix moyen appliqué au mois M par rapport au prix moyen appliqué au mois M-1.

Le glissement annuel est la variation en pourcentage du prix moyen appliqué au mois M de l'année A par rapport au prix moyen appliqué au mois M de l'année A-1.

