
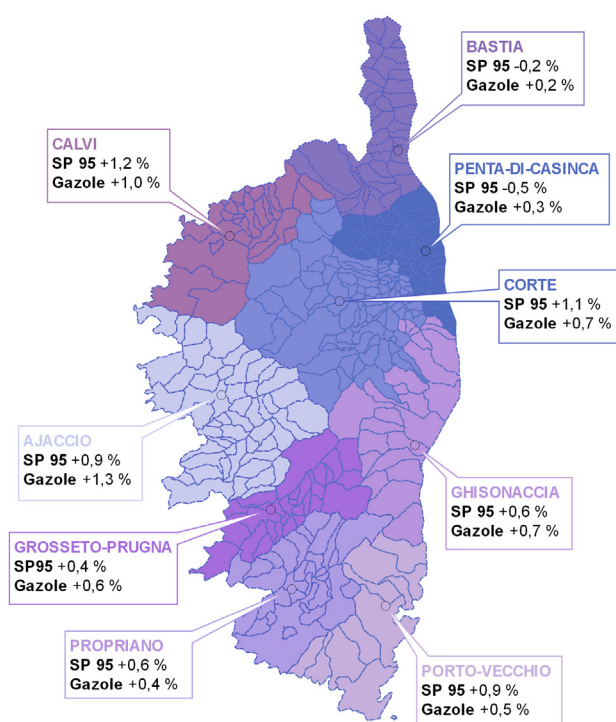


Observation des prix des carburants Sguardu nantu à i prezzi di i carburanti

Évolution mensuelle des prix moyens TTC des carburants par bassin de vie
- Mai 2021

Mai 2021



source : <http://www.prix-carburants.gouv.fr/> - Traitement CorsiStat

Entre les mois d'avril et de mai 2021, le prix moyen à la consommation du SP95 augmente toujours et celui du gazole repart à la hausse :

SP 95 : Hausse de 0,8 centime d'euro par litre (+0,5 %).

Gazole : Hausse de 1,1 centime d'euro par litre (+0,7 %).

Le différentiel entre les prix moyens au litre de la Corse et du continent est relativement stable pour le SP95 tandis qu'il diminue pour le gazole :

SP 95 : Ecart moyen des prix de 10,95 centimes d'euro contre 10,92 centimes en avril 2021 (+0,3 %).

Gazole : Ecart moyen des prix de 12,51 centimes d'euro contre 13,09 centimes d'euro en avril 2021 (-4,4 %).

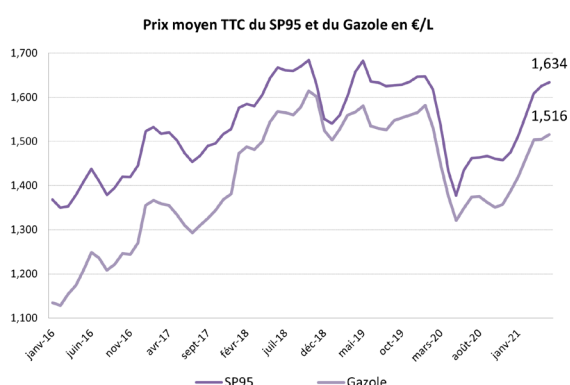
- PRIX DES CARBURANTS : SP 95 ET GAZOLE -

TABLEAU DE SYNTHÈSE : PRIX MOYEN À LA CONSOMMATION DES CARBURANTS--

	Carburant	Mai 2021 valeur (€/L)	Avril 2021 valeur (€/L)	Mai 2020 valeur (€/L)	Glissement Mensuel (%)	Glissement Annuel (%)
Corse	SP95	1,634	1,626	1,377	+0,5 ↑	+18,6 ↑
	Gazole	1,516	1,505	1,321	+0,7 ↑	+14,8 ↑
2A	SP95	1,647	1,635	1,374	+0,7 ↑	+19,9 ↑
	Gazole	1,522	1,509	1,313	+0,8 ↑	+15,9 ↑
2B	SP95	1,623	1,619	1,382	+0,2 ↑	+17,4 ↑
	Gazole	1,510	1,502	1,330	+0,5 ↑	+13,6 ↑
France Métropolitaine (hors Corse)	SP95	1,525	1,517	1,251	+0,5 ↑	+21,9 ↑
	Gazole	1,391	1,374	1,169	+1,2 ↑	+18,9 ↑

Sources : DGEC; <http://www.prix-carburants.gouv.fr/> - Traitement CorsiStat

ANALYSE GÉNÉRALE--



Source : <http://www.prix-carburants.gouv.fr/> - Traitement CorsiStat

les économies, les prix n'ont cessé d'augmenter depuis les mois d'octobre et novembre 2020. Les nouvelles restrictions moins drastiques des second et troisième confinements n'ayant pas eu les mêmes conséquences sur la demande des consommateurs, les prix ont retrouvé un niveau élevé comparable à celui de fin 2019. Ainsi, le SP 95 et le gazole affichent des progressions respectives de 18,6 % et 14,8 %.

SANS PLOMB 95

Entre les mois d'avril et de mai 2021, le prix moyen du SP 95 augmente toujours mais continue de ralentir (+0,5 % après +1,1 % en avril et +3,2 % en mars 2021). Il accuse une augmentation de 0,8 centime d'euro et s'élève à 1,634 €/l.

À l'échelle des départements, la Corse-du-Sud affiche une progression plus marquée (+0,7 % contre +0,2 % en Haute-Corse) avec un prix moyen supérieur qui s'établit à 1,647 €/l (1,623 €/l en Haute-Corse).

Sur un an, le niveau du prix moyen est également supérieur. Il augmente de façon très significative (+18,6 % par rapport à mai 2020). Dans ces conditions, un automobiliste qui réalisera un plein d'essence de 50 litres paiera en moyenne 12,83 euros de plus qu'en mai 2020.

Au mois de mai 2021, comme au mois précédent les prix continuent d'augmenter pour l'essence avec moins de vigueur cependant (+0,5 % contre +1,1 % en avril 2021). En revanche, le prix du gazole qui s'était stabilisé repart à la hausse (+0,7 %).

Sur un an, le niveau des prix accuse une hausse significative. Au printemps 2020, en période de confinement strict, les pays membres de l'OPEP ont diminué la production face à la baisse significative de la demande, d'où la chute des prix constatée à ce moment-là. Avec la reprise et la réouverture de toutes

GAZOLE

Entre les mois d'avril et de mai 2021, le prix moyen du gazole qui tendait à se stabiliser repart à la hausse (+0,7 % contre +0,1 % en avril). Il s'élève à 1,516 €/l.

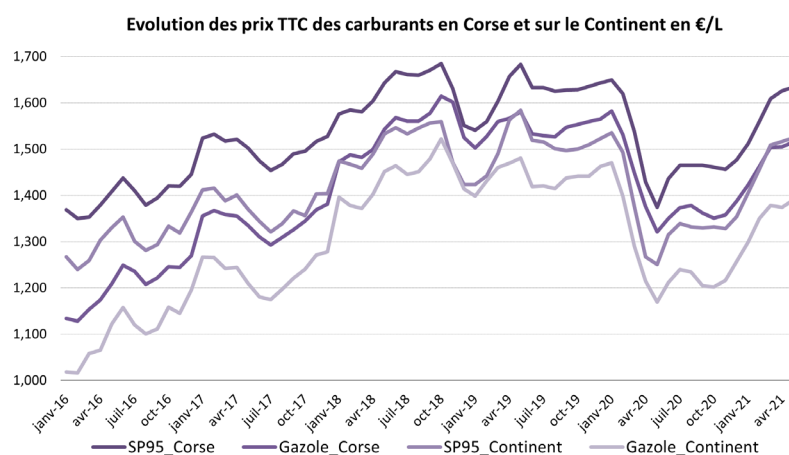
À l'échelle des départements, comme pour le SP95, une évolution plus prononcée est observée en Corse-du-Sud (+0,8 % contre +0,5 % en Haute-Corse), Respectivement, les prix moyens s'établissent à 1,522 €/l et à 1,510 €/l.

Sur un an, comme pour le SP95, le niveau du prix moyen est supérieur et progresse plus vivement qu'au cours du mois passé (+14,8 % contre +9,4 % en avril 2021).

Un automobiliste qui réalisera un plein d'essence de 50 litres paiera en moyenne 9,75 euros

- COMPARAISON CORSE/CONTINENT -

ANALYSE COMPARATIVE DES PRIX DES CARBURANTS EN MAI 2021 :
COMPARAISON AVEC LE CONTINENT--



Sources : DGEC; <http://www.prix-carburants.gouv.fr/>- Traitement CorsiStat

SANS PLOMB 95

Entre les mois d'avril et de mai 2021, l'écart entre les prix moyens continental et insulaire est relativement stable (+0,3 %). Ainsi, il augmente de 0,03 centimes d'euro et atteint 10,95 centimes d'euro par litre.

En revanche, sur un an, le différentiel décroît toujours significativement (-10,9 %).

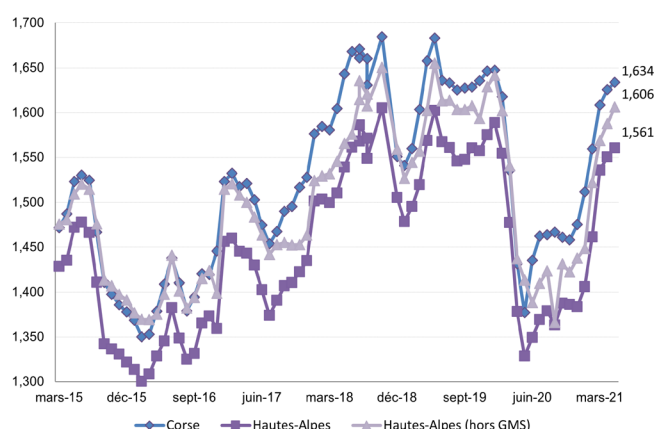
GAZOLE

Entre les mois d'avril et de mai 2021, pour le gazole, le différentiel entre les moyennes régionale et continentale décroît contrairement au mois précédent. Il affiche une baisse de 4,4 % et atteint 12,51 centimes d'euro par litre.

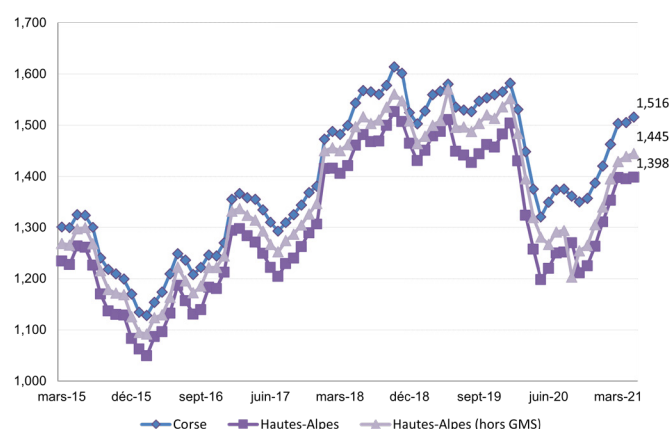
Sur un an, il suit la même tendance et diminue de façon marquée (-17,4 %).

ANALYSE COMPARATIVE DES PRIX DES CARBURANTS EN MAI 2021 :
COMPARAISON AVEC LES HAUTES-ALPES--

Comparaison des prix moyens à la consommation du SP 95



Comparaison des prix moyens à la consommation du Gazole



Ecart (PrixCorse-PrixHautes-Alpes)	Hors GMS			Y compris GMS		
	Valeur mois précédent	Valeur mois	Evol.	Valeur mois précédent	Valeur mois	Evol.
SP95	1,6 c€	2,8 c€	↗	6,3 c€	7,3 c€	↗
Gazole	6,6 c€	3,3 c€	↘	11,0 c€	11,8 c€	↗

Source : <http://www.prix-carburants.gouv.fr/>- Traitement CorsiStat

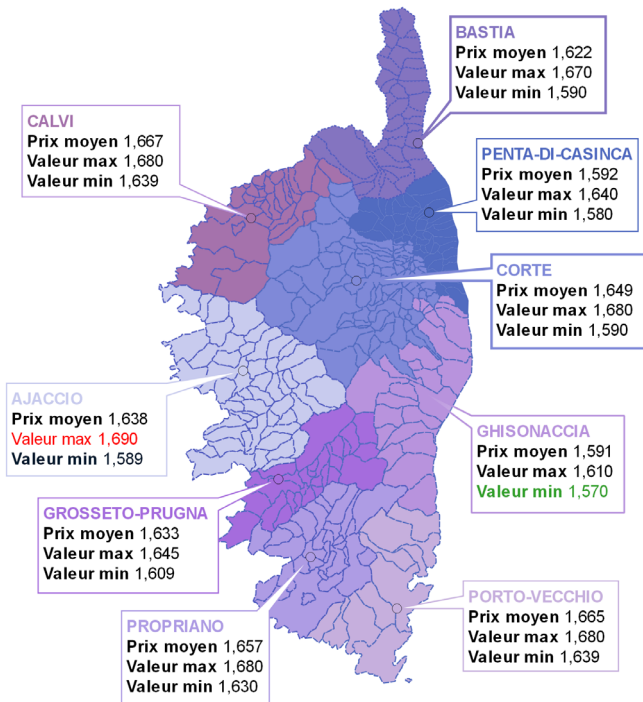


Observation des prix des carburants- Mai 2021

lena.serdjanian@adec.corsica / 04.95.50.91.38

- COMPARAISONS TERRITORIALES -

Prix moyens TTC en MAI 2021 du SP95 en Corse par bassin de vie (€/l)



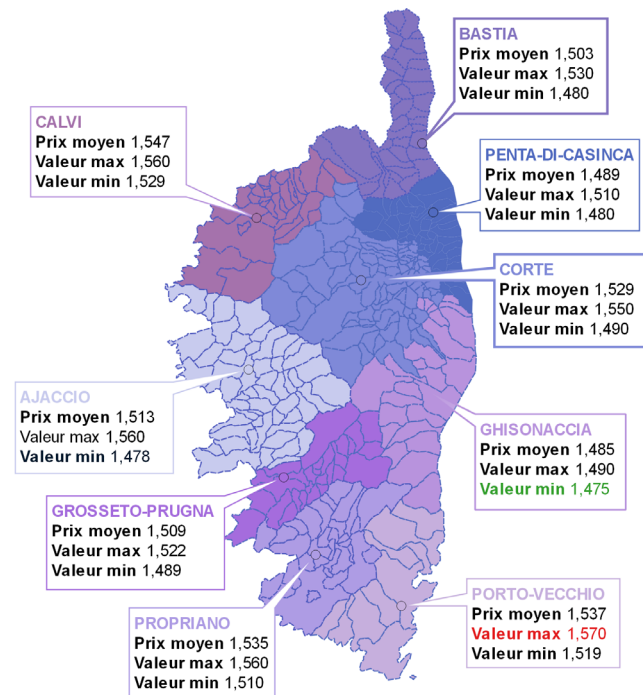
Source : <http://www.prix-carburants.gouv.fr/> - Traitement CorsiStat

Evolution mensuelle des prix des carburants dans les différents bassins de vie de Corse- MAI 2021

BASSIN DE VIE	Glissement Mensuel (%)		Ecart Max-Min	
	SP95	Gazole	SP95	Gazole
Ajaccio	+0,9 ↑	1,3 ↑	10,1 c€	8,2 c€
Bastia	-0,2 ↓	+0,2 ↑	8,0 c€	5,0 c€
Calvi	+1,2 ↑	1,0 ↑	4,1 c€	3,1 c€
Corte	+1,1 ↑	+0,7 ↑	9,0 c€	6,0 c€
Ghisonaccia	+0,6 ↑	+0,7 ↑	4,0 c€	1,5 c€
Grosseto-Prugna	+0,4 ↑	0,6 ↑	3,6 c€	3,3 c€
Penta-di-Casinca	-0,5 ↓	+0,3 ↑	6,0 c€	3,0 c€
Porto-Vecchio	+0,9 ↑	0,5 ↑	4,1 c€	5,1 c€
Propriano	+0,6 ↑	0,4 ↑	5,0 c€	5,0 c€
FOCUS SUR LES VILLES DE				
Ajaccio	+1,0 ↑	1,6 ↑	7,8 c€	5,7 c€
Bastia	-0,7 ↓	-0,1 ↓	4,0 c€	2,0 c€
Porto-Vecchio	+0,7 ↑	+1,0 ↑	3,5 c€	2,0 c€

Source : <http://www.prix-carburants.gouv.fr/> - Traitement CorsiStat

Prix moyens TTC en MAI 2021 du GAZOLE en Corse par bassin de vie (€/l)



Source : <http://www.prix-carburants.gouv.fr/> - Traitement CorsiStat

- MÉTHODOLOGIE -

Données régionales

Tout distributeur pétrolier ayant une capacité supérieure à 500 m³ et commercialisant auprès des consommateurs des carburants est tenu de renseigner les prix de vente des carburants à la pompe sur le site du Ministère de l'Économie et des Finances dédié (<http://www.prix-carburants.gouv.fr>) dès que celui-ci subit une modification et ce, sous peine de sanction.

Les relevés des prix réellement acquittés par le consommateur final sont effectués de façon hebdomadaire et correspondent aux prix appliqués le vendredi précédent. ces prix sont exprimés en euros/litre.

L'échantillon corse est constitué de 130 stations dont 58 en Corse-du-Sud et 72 en Haute-Corse.

Données nationales

Le territoire statistique considéré est celui de la France métropolitaine hors Corse.

Tout distributeur commercialisant auprès des consommateurs des carburants est tenu de transmettre à la Direction Générale de l'Énergie et du Climat (DGEC) ses prix de vente moyens hebdomadaires pratiqués au niveau du consommateur final le vendredi.

Territoire de comparaison

Le territoire choisi est celui du département des Hautes-Alpes. Il présente de fortes contraintes logistiques tout comme la Corse. L'échantillon de comparaison est constitué de 22 points de vente de SP95 dont 17 GMS ou distributeurs low cost (total access, esso express) et de 40 points de vente de gazole dont 29 GMS ou distributeurs low cost.

Traitement des données

Les prix moyens hebdomadaires des carburants en effectuant la moyenne arithmétique des prix à la consommation pratiqués dans les différents points de vente et exprimés en €/l par carburant.

Les moyennes mensuelles des prix des carburants sont obtenues en effectuant la moyenne arithmétique des prix moyens hebdomadaires enregistrés sur le mois.

L'écart moyen des prix entre la Corse et le continent est calculé en effectuant la moyenne arithmétique des différences hebdomadaires entre le prix moyen TTC en Corse et sur le continent.

Le glissement mensuel est la variation en pourcentage du prix moyen appliqué au mois M par rapport au prix moyen appliqué au mois M-1.

Le glissement annuel est la variation en pourcentage du prix moyen appliqué au mois M de l'année A par rapport au prix moyen appliqué au mois M de l'année A-1.

