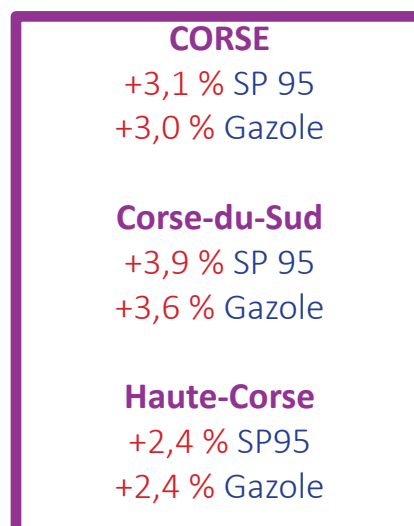
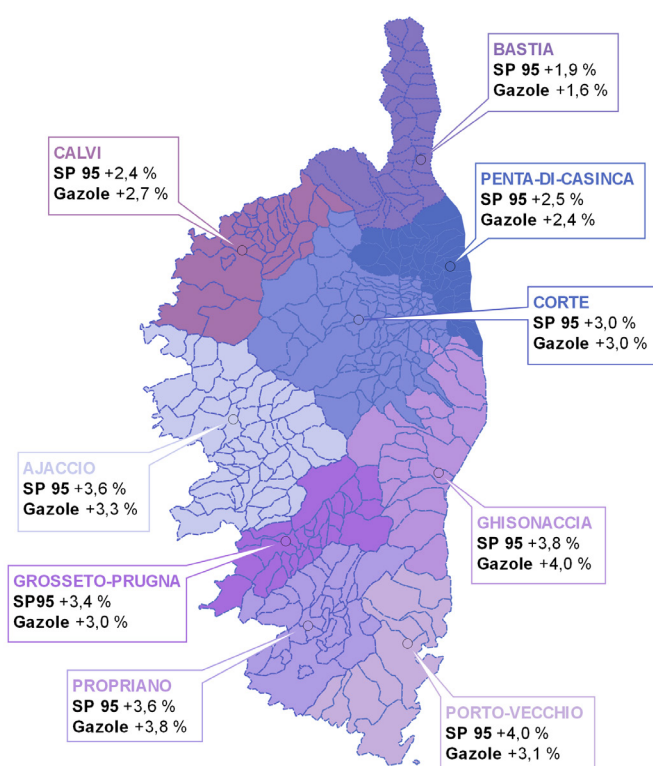


## Observation des prix des carburants Sguardu nantu à i prezzi di i carburanti

Évolution mensuelle des prix moyens TTC des carburants par bassin de vie  
- FÉVRIER 2021

Février 2021



source : <http://www.prix-carburants.gouv.fr/> - Traitement CorsiStat

Entre les mois de janvier et de février 2021, le prix moyen à la consommation du SP95 comme du gazole augmentent toujours significativement :

**SP 95** : Hausse de 4,8 centimes d'euro par litre (+3,1 %).

**Gazole** : Hausse de 4,3 centimes d'euro par litre (+3,0 %).

Les différentiels entre les prix moyens au litre

de la Corse et du continent pour le SP 95 et le gazole diminuent pour le cinquième mois consécutif :

**SP 95** : Ecart moyen des prix de 10,30 centimes d'euro contre 10,65 centimes en janvier 2021 (-3,3 %).

**Gazole** : Ecart moyen des prix de 11,29 centimes d'euro contre 12,34 centimes d'euro en janvier 2021 (-8,5 %).

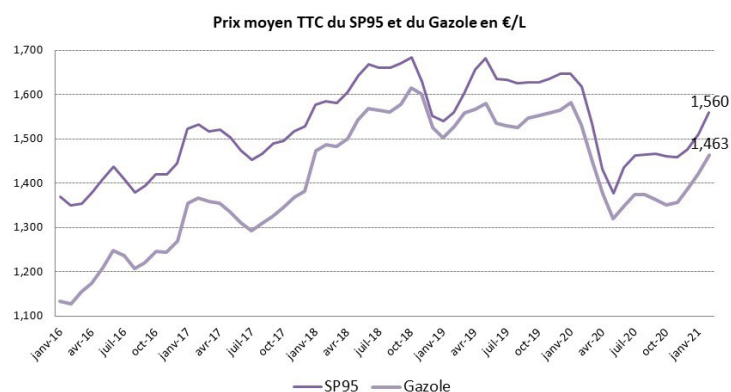
## - PRIX DES CARBURANTS : SP 95 ET GAZOLE -

TABLEAU DE SYNTHÈSE : PRIX MOYEN À LA CONSOMMATION DES CARBURANTS--

	Carburant	Fev. 2021 valeur (€/L)	Jan. 2020 valeur (€/L)	Fev. 2020 valeur (€/L)	Glissement Mensuel (%)	Glissement Annuel (%)
Corse	SP95	1,560	1,512	1,618	+3,1 ↑	-3,6 ↓
	Gazole	1,463	1,420	1,531	+3,0 ↑	-4,5 ↓
2A	SP95	1,576	1,516	1,620	+3,9 ↑	-2,7 ↓
	Gazole	1,480	1,429	1,533	+3,6 ↑	-3,4 ↓
2B	SP95	1,547	1,510	1,618	+2,4 ↑	-4,4 ↓
	Gazole	1,449	1,415	1,532	+2,4 ↑	-5,4 ↓
France Métropolitaine (hors Corse)	SP95	1,457	1,405	1,493	+3,6 ↑	-2,4 ↓
	Gazole	1,350	1,299	1,399	+3,9 ↑	-3,5 ↓

Sources : DGEC; <http://www.prix-carburants.gouv.fr/> - Traitement CorsiStat

ANALYSE GÉNÉRALE--



Au mois de février 2021, la tendance du mois précédent s'accélère. Ainsi, le SP95 affiche une progression de 3,1 % après +2,5 % en janvier 2021 et le gazole augmente de 3 % sur la même période après +2,4 %. Sur un an, le niveau des prix est cependant toujours inférieur mais la variation ralentit. Une baisse de 3,6 % par rapport à février 2020 est observée pour le SP 95 et un repli de 4,5 % pour le gazole.

### SANS PLOMB 95

Entre les mois de janvier et de février 2021, le prix moyen du SP 95 **augmente significativement** pour le troisième mois consécutif avec un rythme plus soutenu (+3,1 % après +2,5 %). Il accuse une augmentation de 4,8 centimes d'euro et s'élève à 1,560 €/l.

À l'échelle des **départements**, la Corse-du-Sud affiche toujours une progression légèrement supérieure (+3,9 % contre +2,4 % pour la Haute-Corse). De fait, les prix moyens dans les deux départements s'établissent respectivement à 1,576 €/l et 1,547 €/l.

Sur un an, le niveau du prix moyen reste inférieur. Toutefois l'écart se resserre (-3,6 % après -8,2 % en janvier 2021). Un automobiliste qui réalisera un plein d'essence de 50 litres paiera 2,92 euros de moins qu'en février 2020.

### GAZOLE

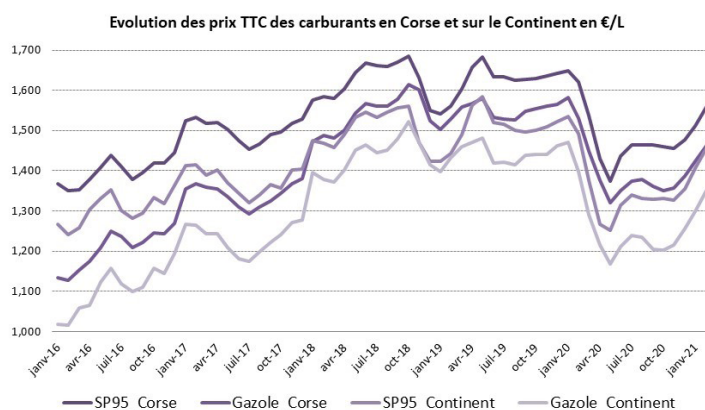
Entre les mois de janvier et de février 2021, le prix moyen du gazole enregistre encore une **hausse marquée** (+3,0 % après +2,4 % en janvier 2021). Il s'élève à 1,463 €/l.

À l'échelle des **départements**, comme pour le SP 95, la Corse-du-Sud accuse une augmentation plus marquée (+3,6 % contre +2,4 % pour la Haute-Corse). Son prix moyen s'établit à 1,480 €/l et est supérieur à celui de Haute-Corse qui s'élève à 1,449 €/l.

Sur un an, le niveau du prix moyen est inférieur de 4,5 %, soit 5,7 points de moins qu'au mois précédent. Un automobiliste qui réalisera un plein d'essence de 50 litres paiera 3,40 euros de moins qu'en février 2020.

## - COMPARAISON CORSE/CONTINENT -

ANALYSE COMPARATIVE DES PRIX DES CARBURANTS EN FÉVRIER 2021 :  
COMPARAISON AVEC LE CONTINENT--



Sources : DGEC; <http://www.prix-carburants.gouv.fr/>- Traitement CorsiStat

### SANS PLOMB 95

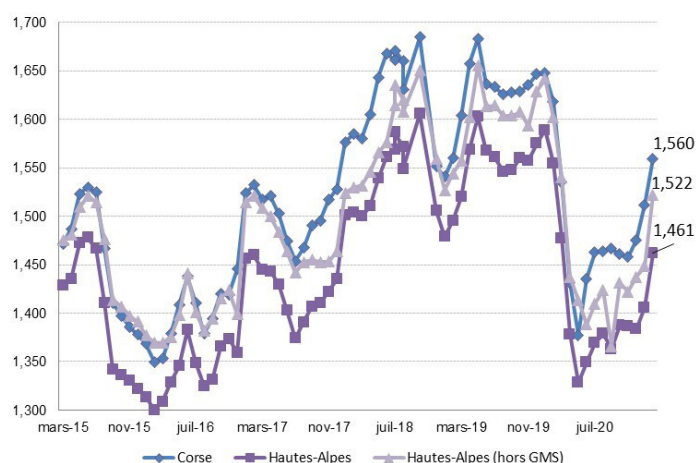
Entre les mois de janvier et de février 2021, l'écart entre les prix moyens continental et insulaire diminue pour le cinquième mois consécutif (-3,3 %) du fait de la hausse plus marquée de la moyenne des prix sur le continent (+3,6 % contre +3,1 %), celle-ci étant inférieure à la valeur régionale. Ainsi, il atteint 10,30 centimes d'euro par litre. De même, sur un an, le différentiel décroît significativement (-19 %).

### GAZOLE

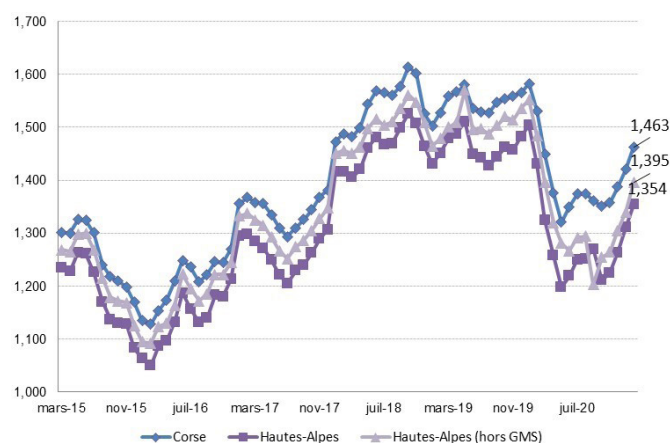
Entre les mois de janvier et de février 2021, pour le gazole, le différentiel entre les moyennes régionale et continentale se resserre également par rapport au mois précédent. Il affiche une baisse de 8,5 % et atteint 11,29 centimes d'euro par litre. Contrairement à la tendance des 12 derniers mois, sur un an, il diminue également significativement (-14,8 %).

ANALYSE COMPARATIVE DES PRIX DES CARBURANTS EN FÉVRIER 2021 :  
COMPARAISON AVEC LES HAUTES-ALPES--

Comparaison des prix moyens à la consommation du SP 95



Comparaison des prix moyens à la consommation du Gazole



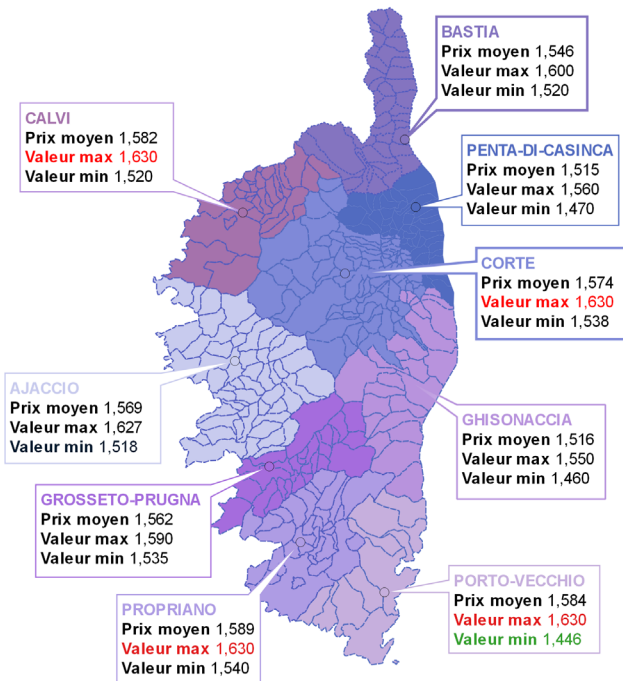
Ecart (PrixCorse-PrixHautes-Alpes)	Hors GMS			Y compris GMS		
	Valeur mois précédent	Valeur mois	Evol.	Valeur mois précédent	Valeur mois	Evol.
SP95	1,6 c€	3,7 c€	↑	6,3 c€	9,8 c€	↑
Gazole	8,0 c€	3,3 c€	↓	10,9 c€	10,9 c€	→

Source : <http://www.prix-carburants.gouv.fr/>- Traitement CorsiStat



## - COMPARAISONS TERRITORIALES -

Prix moyens TTC en FÉVRIER 2021 du SP95 en Corse par bassin de vie (€/l)



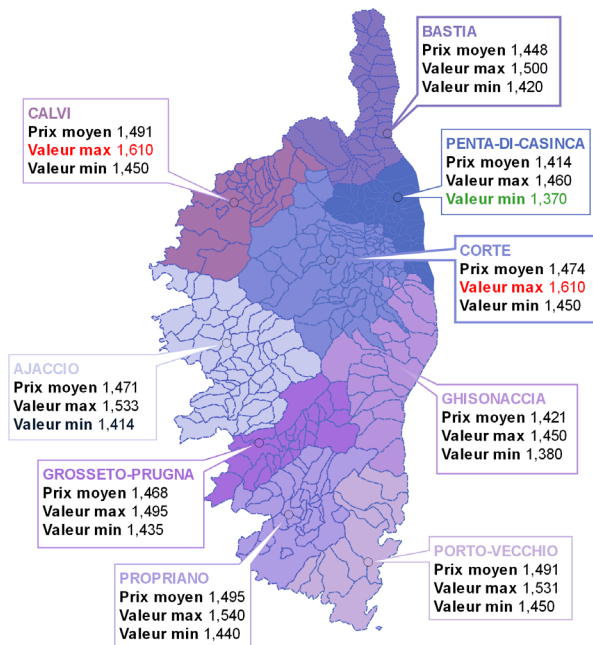
Source : <http://www.prix-carburants.gouv.fr/> - Traitement CorsiStat

Evolution mensuelle des prix des carburants dans les différents bassins de vie de Corse- février 2021

BASSIN DE VIE	Glissement Mensuel (%)		Ecart Max-Min	
	SP95	Gazole	SP95	Gazole
Ajaccio	+3,6 ↑	+3,3 ↑	10,9 c€	11,9 c€
Bastia	+1,9 ↑	+1,6 ↑	8,0 c€	8,0 c€
Calvi	+2,4 ↑	+2,7 ↑	11,0 c€	16,0 c€
Corte	+3,0 ↑	+3,0 ↑	9,2 c€	16,0 c€
Ghisonaccia	+3,8 ↑	+4,0 ↑	9,0 c€	7,0 c€
Grosseto-Prugna	+3,4 ↑	+3,0 ↑	5,5 c€	6,0 c€
Penta-di-Casinca	+2,5 ↑	+2,4 ↑	9,0 c€	9,0 c€
Porto-Vecchio	+4,0 ↑	+3,1 ↑	18,4 c€	8,1 c€
Propriano	+3,6 ↑	+3,8 ↑	9,0 c€	10,0 c€
<b>FOCUS SUR LES VILLES DE</b>				
Ajaccio	+3,2 ↑	+2,5 ↑	9,1 c€	8,2 c€
Bastia	+1,4 ↑	+0,9 ↑	6,0 c€	5,0 c€
Porto-Vecchio	+4,3 ↑	+3,7 ↑	7,0 c€	7,1 c€

Source : <http://www.prix-carburants.gouv.fr/> - Traitement CorsiStat

Prix moyens TTC en FÉVRIER 2021 du GAZOLE en Corse par bassin de vie (€/l)



Source : <http://www.prix-carburants.gouv.fr/> - Traitement CorsiStat

## - MÉTHODOLOGIE -

### Données régionales

Tout distributeur pétrolier ayant une capacité supérieure à 500 m<sup>3</sup> et commercialisant auprès des consommateurs des carburants est tenu de renseigner les prix de vente des carburants à la pompe sur le site du Ministère de l'Économie et des Finances dédié (<http://www.prix-carburants.gouv.fr>) dès que celui-ci subit une modification et ce, sous peine de sanction.

Les relevés des prix réellement acquittés par le consommateur final sont effectués de façon hebdomadaire et correspondent aux prix appliqués le vendredi précédent. ces prix sont exprimés en euros/litre.

L'échantillon corse est constitué de 130 stations dont 58 en Corse-du-Sud et 72 en Haute-Corse.

### Données nationales

Le territoire statistique considéré est celui de la France métropolitaine hors Corse.

Tout distributeur commercialisant auprès des consommateurs des carburants est tenu de transmettre à la Direction Générale de l'Énergie et du Climat (DGEC) ses prix de vente moyens hebdomadaires pratiqués au niveau du consommateur final le vendredi.

### Territoire de comparaison

Le territoire choisi est celui du département des Hautes-Alpes. Il présente de fortes contraintes logistiques tout comme la Corse. L'échantillon de comparaison est constitué de 22 points de vente de SP95 dont 17 GMS ou distributeurs low cost (total access, esso express) et de 40 points de vente de gazole dont 29 GMS ou distributeurs low cost.

### Traitement des données

Les prix moyens hebdomadaires des carburants en effectuant la moyenne arithmétique des prix à la consommation pratiqués dans les différents points de vente et exprimés en €/l par carburant.

Les moyennes mensuelles des prix des carburants sont obtenues en effectuant la moyenne arithmétique des prix moyens hebdomadaires enregistrés sur le mois.

L'écart moyen des prix entre la Corse et le continent est calculé en effectuant la moyenne arithmétique des différences hebdomadaires entre le prix moyen TTC en Corse et sur le continent.

Le glissement mensuel est la variation en pourcentage du prix moyen appliqué au mois M par rapport au prix moyen appliqué au mois M-1.

Le glissement annuel est la variation en pourcentage du prix moyen appliqué au mois M de l'année A par rapport au prix moyen appliqué au mois M de l'année A-1.

