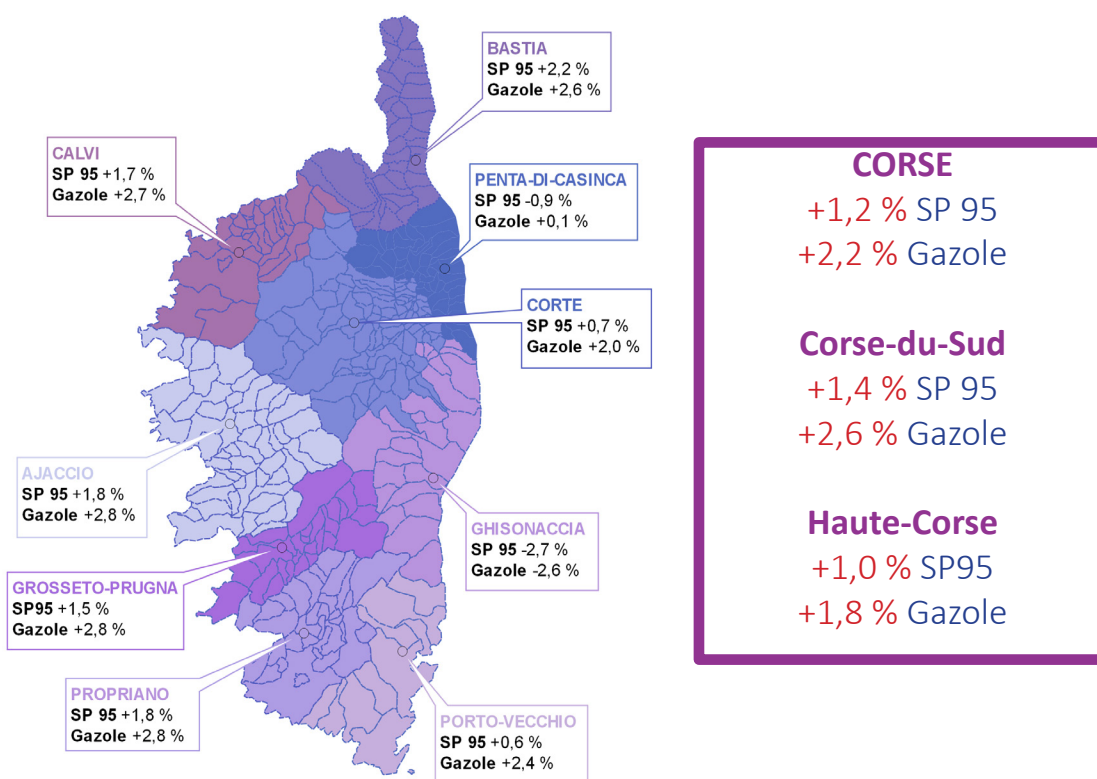


Observation des prix des carburants Sguardu nantu à i prezzi di i carburanti

Évolution mensuelle des prix moyens TTC des carburants par bassin de vie
- DECEMBRE 2020

Décembre 2020



source : <http://www.prix-carburants.gouv.fr/> - Traitement CorsiStat

Entre les mois de novembre et de décembre 2020, le prix moyen à la consommation du SP95 comme du gazole augmentent :

SP 95 : Hausse de 1,7 centime d'euro par litre (+1,2 %).

Gazole : Hausse de 3 centimes d'euro par litre (+2,2 %).

Le différentiel entre les prix moyens au litre

de la Corse et du continent diminue toujours pour le SP 95 comme pour le gazole sur un mois :

SP 95 : Ecart moyen des prix de 12,24 centimes d'euro contre 12,84 centimes en novembre 2020 (-4,7 %).

Gazole : Ecart moyen des prix de 13,03 centimes d'euro contre 14,12 centimes d'euro en novembre 2020 (-7,7 %).

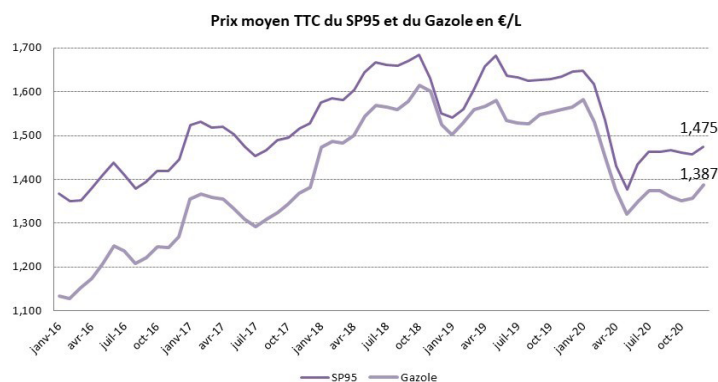
- PRIX DES CARBURANTS : SP 95 ET GAZOLE -

TABLEAU DE SYNTHÈSE : PRIX MOYEN À LA CONSOMMATION DES CARBURANTS--

	Carburant	Déc. 2020 valeur (€/L)	Nov. 2020 valeur (€/L)	Déc. 2019 valeur (€/L)	Glissement Mensuel (%)	Glissement Annuel (%)
Corse	SP95	1,475	1,458	1,646	+1,2 ↑	-10,4 ↓
	Gazole	1,387	1,357	1,565	+2,2 ↑	-11,4 ↓
2A	SP95	1,476	1,456	1,643	+1,4 ↑	-10,1 ↓
	Gazole	1,389	1,354	1,565	+2,6 ↑	-11,3 ↓
2B	SP95	1,475	1,461	1,652	+1,0 ↑	-10,7 ↓
	Gazole	1,386	1,362	1,567	+1,7 ↑	-11,5 ↓
France Métropolitaine (hors Corse)	SP95	1,354	1,328	1,523	+2,0 ↑	-11,1 ↓
	Gazole	1,257	1,216	1,462	+3,3 ↑	-14,0 ↓

Sources : DGEC; <http://www.prix-carburants.gouv.fr/> - Traitement CorsiStat

ANALYSE GÉNÉRALE--



Source : <http://www.prix-carburants.gouv.fr/> - Traitement CorsiStat

Au mois de décembre 2020, les prix moyens des carburants sont en hausse par rapport au mois précédent. Ainsi, le SP95 affiche une progression de 1,2 % par rapport à novembre 2020 et le gazole augmente de 2,2 % sur la même période.

Sur un an, le niveau des prix reste significativement inférieur avec une baisse de 10,4 % par rapport à décembre 2019 observée pour le SP 95 et une contraction de 11,4 % pour le gazole.

SANS PLOMB 95

Entre les mois de novembre et de décembre 2020, le prix moyen du SP 95 **repart à la hausse** (+1,2 %) après deux mois de baisse consécutive. Il accuse une augmentation de 1,7 centime d'euro et s'élève à 1,475 €/l.

À l'échelle des **départements**, la Corse-du-Sud affiche une progression légèrement supérieure (+1,4 % contre +1 % pour la Haute-Corse). De fait, les prix moyens dans les deux départements s'alignent et s'établissent respectivement à 1,476 €/l et 1,475 €/l.

Sur un an, le niveau du prix moyen reste significativement inférieur (-10,4 %). Un automobiliste qui réalisera un plein d'essence de 50 litres paiera 8,54 euros de moins qu'en décembre 2019.

GAZOLE

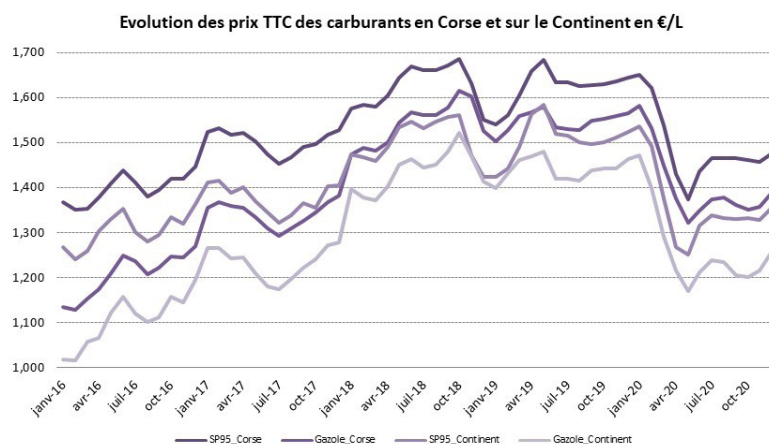
Entre les mois de novembre et de décembre 2020, le prix moyen du gazole enregistre encore une **hausse** (+2,2 % après +0,5 % en novembre). Il s'élève à 1,387 €/l.

À l'échelle des **départements**, comme pour le SP 95, la Corse-du-Sud accuse une augmentation plus marquée (+2,6 % contre +1,7 % pour la Haute-Corse). Son prix moyen s'établit à 1,389 €/l et est légèrement supérieur à celui de Haute-Corse qui s'élève à 1,386 €/l.

Sur un an, le niveau du prix moyen est inférieur de 11,4 %. Un automobiliste qui réalisera un plein d'essence de 50 litres paiera 8,89 euros de moins qu'en décembre 2019.

- COMPARAISON CORSE/CONTINENT -

ANALYSE COMPARATIVE DES PRIX DES CARBURANTS EN DECEMBRE 2020 :
COMPARAISON AVEC LE CONTINENT--



Sources : DGEC; <http://www.prix-carburants.gouv.fr/>- Traitement CorsiStat

SANS PLOMB 95

Entre les mois de novembre et de décembre 2020, l'écart entre les prix moyens continental et insulaire diminue pour le troisième mois consécutif (-4,7 %). Ainsi, il atteint 12,24 centimes d'euro par litre.

En revanche, sur un an, le différentiel progresse (+2,0 %) du fait de la diminution plus marquée sur le continent dont la valeur moyenne est inférieure à la valeur insulaire.

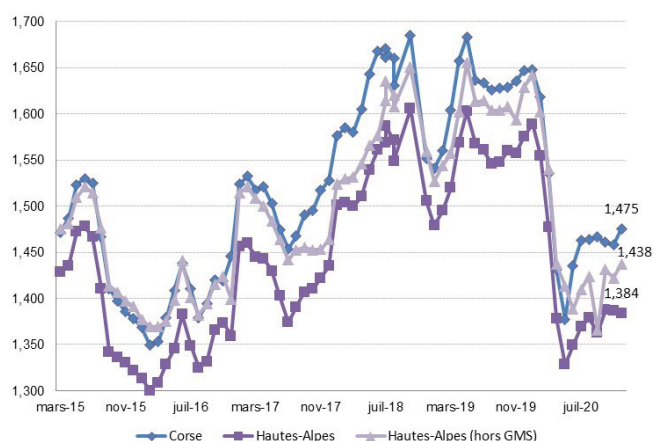
GAZOLE

Entre les mois de novembre et de décembre 2020, pour le gazole, le différentiel entre les moyennes régionale et continentale se resserre également par rapport au mois précédent. Il affiche une baisse de 7,7 % et atteint 13,03 centimes d'euro par litre.

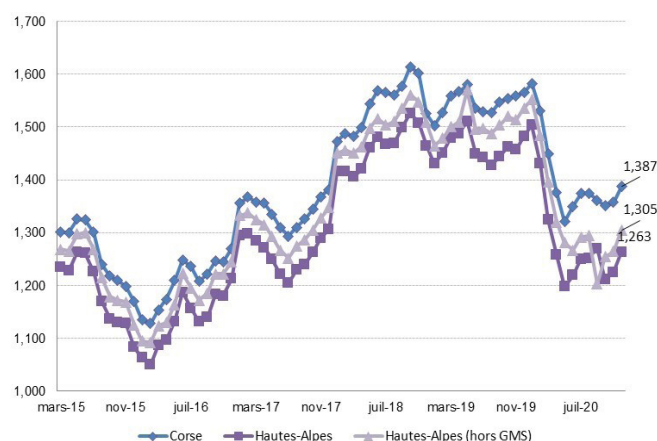
Toutefois, sur un an, il continue de progresser de manière significative (+26,8 %).

ANALYSE COMPARATIVE DES PRIX DES CARBURANTS EN DECEMBRE 2020 :
COMPARAISON AVEC LES HAUTES-ALPES--

Comparaison des prix moyens à la consommation du SP 95



Comparaison des prix moyens à la consommation du Gazole



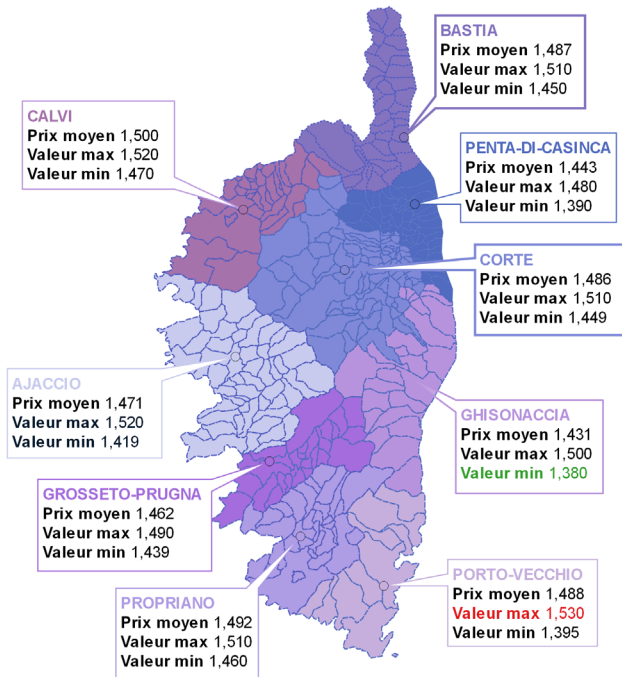
Ecart (PrixCorse-PrixHautes-Alpes)	Hors GMS			Y compris GMS		
	Valeur mois précédent	Valeur mois	Evol.	Valeur mois précédent	Valeur mois	Evol.
SP95	1,6 c€	3,8 c€	↑	6,3 c€	9,2 c€	↑
Gazole	9,3 c€	3,3 c€	↓	13,3 c€	12,4 c€	↓

Source : <http://www.prix-carburants.gouv.fr/>- Traitement CorsiStat



- COMPARAISONS TERRITORIALES -

Prix moyens TTC en DECEMBRE 2020 du SP95 en Corse par bassin de vie (€/l)



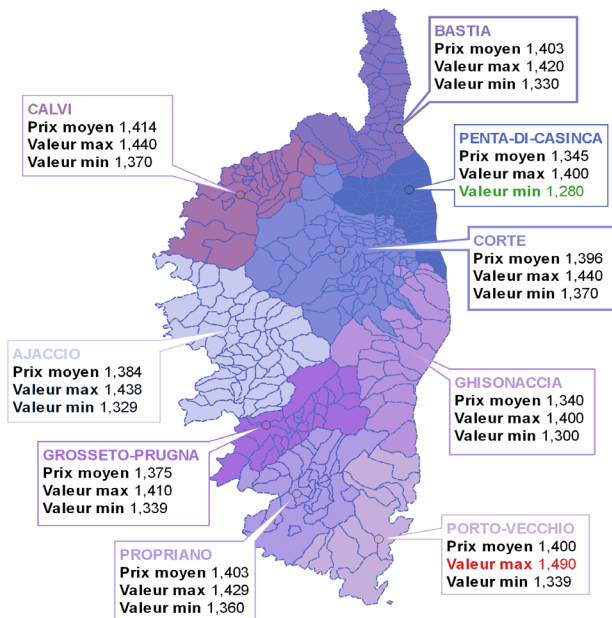
Evolution mensuelle des prix des carburants dans les différents bassins de vie de Corse- Décembre 2020

BASSIN DE VIE	Glissement Mensuel (%)		Ecart Max-Min	
	SP95	Gazole	SP95	Gazole
Ajaccio	+1,8 ↑	+2,8 ↑	10,1 c€	10,9 c€
Bastia	+2,2 ↑	+2,6 ↑	6,0 c€	9,0 c€
Calvi	+1,7 ↑	+2,7 ↑	5,0 c€	7,0 c€
Corte	+0,7 ↑	+2,0 ↑	6,1 c€	7,0 c€
Ghisonaccia	+2,7 ↑	+2,6 ↑	12,0 c€	10,0 c€
Grosseto-Prugna	+1,5 ↑	+2,8 ↑	5,1 c€	7,1 c€
Penta-di-Casinca	-0,9 ↓	+0,1 ↑	9,0 c€	12,0 c€
Porto-Vecchio	+0,6 ↑	+2,4 ↑	13,5 c€	15,1 c€
Propriano	+1,8 ↑	+2,8 ↑	5,0 c€	6,9 c€
FOCUS SUR LES VILLES DE				
Ajaccio	+1,9 ↑	+3,1 ↑	7,9 c€	6,7 c€
Bastia	+2,1 ↑	+3,3 ↑	2,0 c€	2,0 c€
Porto-Vecchio	+1,3 ↑	+3,2 ↑	5,5 c€	6,5 c€

Source : <http://www.prix-carburants.gouv.fr/>- Traitement CorsiStat

Source : <http://www.prix-carburants.gouv.fr/>- Traitement CorsiStat

Prix moyens TTC en DECEMBRE 2020 du GAZOLE en Corse par bassin de vie (€/l)



Source : <http://www.prix-carburants.gouv.fr/>- Traitement CorsiStat

- MÉTHODOLOGIE -

Données régionales

Tout distributeur pétrolier ayant une capacité supérieure à 500 m³ et commercialisant auprès des consommateurs des carburants est tenu de renseigner les prix de vente des carburants à la pompe sur le site du Ministère de l'Économie et des Finances dédié (<http://www.prix-carburants.gouv.fr>) dès que celui-ci subit une modification et ce, sous peine de sanction.

Les relevés des prix réellement acquittés par le consommateur final sont effectués de façon hebdomadaire et correspondent aux prix appliqués le vendredi précédent. ces prix sont exprimés en euros/litre.

L'échantillon corse est constitué de 130 stations dont 58 en Corse-du-Sud et 72 en Haute-Corse.

Données nationales

Le territoire statistique considéré est celui de la France métropolitaine hors Corse.

Tout distributeur commercialisant auprès des consommateurs des carburants est tenu de transmettre à la Direction Générale de l'Énergie et du Climat (DGEC) ses prix de vente moyens hebdomadaires pratiqués au niveau du consommateur final le vendredi.

Territoire de comparaison

Le territoire choisi est celui du département des Hautes-Alpes. Il présente de fortes contraintes logistiques tout comme la Corse. L'échantillon de comparaison est constitué de 22 points de vente de SP95 dont 17 GMS ou distributeurs low cost (total access, esso express) et de 40 points de vente de gazole dont 29 GMS ou distributeurs low cost.

Traitement des données

Les prix moyens hebdomadaires des carburants en effectuant la moyenne arithmétique des prix à la consommation pratiqués dans les différents points de vente et exprimés en €/l par carburant.

Les moyennes mensuelles des prix des carburants sont obtenues en effectuant la moyenne arithmétique des prix moyens hebdomadaires enregistrés sur le mois.

L'écart moyen des prix entre la Corse et le continent est calculé en effectuant la moyenne arithmétique des différences hebdomadaires entre le prix moyen TTC en Corse et sur le continent.

Le glissement mensuel est la variation en pourcentage du prix moyen appliqué au mois M par rapport au prix moyen appliqué au mois M-1.

Le glissement annuel est la variation en pourcentage du prix moyen appliqué au mois M de l'année A par rapport au prix moyen appliqué au mois M de l'année A-1.

