

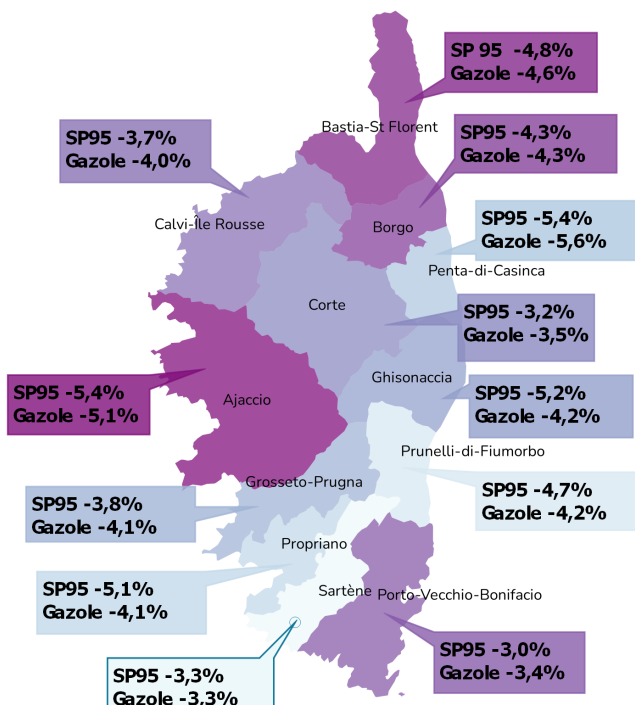
OBSERVATION DES PRIX DES CARBURANTS SGUARDU NANTU À I PREZZI DI I CARBURANTI

CORSICA STATISTICA

#ADEC

Décembre 2023

Évolution trimestrielle des prix moyens TTC des carburants par bassin de vie - Décembre 2023



CORSE

-4,3 % SP 95
-4,3 % Gazole

Corse-du-Sud

-4,2 % SP 95
-4,2 % Gazole

Haute-Corse

-4,4 % SP95
-4,4 % Gazole

Évolution par rapport à septembre 2023.

source : <http://www.prix-carburants.gouv.fr/> - Traitement CorsiStat

À l'image du prix du baril de pétrole BRENT qui diminue depuis le mois de septembre, les prix des carburants baissent tout au long du 4^e trimestre 2023.

Ainsi, sur un mois, le prix moyen du SP95 décroît de 1,5 % et celui du gazole de 2,5 %.

De même, la moyenne des prix de vente du SP95 tout comme celle du gazole, est inférieure à celle du trimestre précédent (-4,3 % / septembre 2023).

En revanche, le différentiel avec les prix en vigueur au mois de décembre 2022 est toujours marqué du fait des remises gouvernementales et de TotalEnergies à cette période et depuis arrêtées. Cette progression annuelle s'atténue cependant. Aussi, l'essence enregistre une hausse de près de 10 % et le gazole une augmentation de 4,4 % sur un an.

Enfin, les prix sont globalement supérieurs en Corse par rapport aux valeurs continentales.

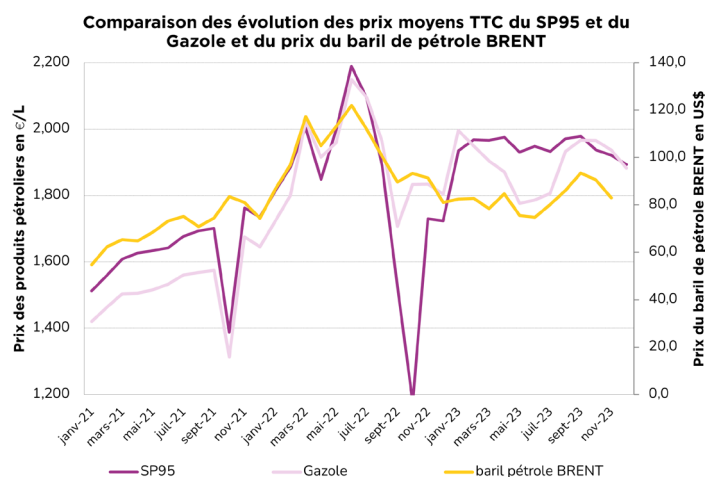
- PRIX DES CARBURANTS : SP 95 ET GAZOLE -

TABLEAU DE SYNTHÈSE : PRIX MOYEN À LA CONSOMMATION DES CARBURANTS --

	Carburant	Déc. 2023 valeur (€/L)	Nov. 2023 valeur (€/L)	Sept. 2023 valeur (€/L)	Déc. 2022 valeur (€/L)	Glissement Mensuel (%)	Glissement Trimestriel (%)	Glissement Annuel (%)
Corse	SP95	1,893	1,922	1,978	1,724	-1,5 ↓	-4,3 ↓	+9,8 ↑
	Gazole	1,882	1,937	1,967	1,804	-2,8 ↓	-4,3 ↓	+4,4 ↑
2A	SP95	1,895	1,922	1,978	1,715	-1,4 ↓	-4,2 ↓	+10,5 ↑
	Gazole	1,888	1,937	1,969	1,797	-2,6 ↓	-4,2 ↓	+5,0 ↑
2B	SP95	1,891	1,921	1,979	1,731	-1,6 ↓	-4,4 ↓	+9,2 ↑
	Gazole	1,877	1,937	1,964	1,810	-3,1 ↓	-4,4 ↓	+3,7 ↑
France Métropolitaine (hors Corse)	SP95	1,802	1,838	1,957	1,684	-2,0 ↓	-7,9 ↓	+7,0 ↑
	Gazole	1,751	1,809	1,905	1,762	-3,2 ↓	-8,1 ↓	-0,6 ↓

Sources : DGEC; <http://www.prix-carburants.gouv.fr/> - Traitement CorsiStat

ANALYSE GÉNÉRALE--



Source : <http://www.prix-carburants.gouv.fr/> - Traitement CorsiStat

Nota Bene : Entre le 1er septembre et le 15 novembre 2022, l'État a accordé une «remise carburant» exceptionnelle de 30 centimes d'euro TTC par litre qui a été baissée à 10 centimes d'euro par litre entre le 16 novembre et le 31 décembre 2022.

Dans le même temps, le groupe TotalEnergies a mis en place une baisse des prix de 20 centimes d'euros par litre puis 10 centimes d'euros par litre sur les mêmes périodes.

SANS PLOMB 95

Entre les mois de novembre et de décembre 2023, le prix moyen du SP 95 **diminue pour la troisième fois consécutive**. Il s'établit en moyenne à 1,893 €/L et perd ainsi 2,8 centimes (-1,5 %).

Sur le trimestre, il décroît de 8,5 centimes d'euro par litre (-4,3 %).

À l'échelle des **départements**, les prix à la consommation sont en moyenne similaires (1,895 €/L en Corse-du-Sud et 1,891 €/L en Haute-Corse).

Sur un an, le niveau moyen des prix reste néanmoins significativement plus élevé du fait notamment des remises des prix mises en place par l'État et le groupe TotalEnergies fin 2022 (+9,8 %) / déc.2023).

Dans ces conditions, un automobiliste qui réalisera un plein d'essence de 50 litres paiera en moyenne **8,47 euros de plus qu'en décembre 2022**.

GAZOLE

Entre les mois de novembre et de décembre 2023, en moyenne, le gazole enregistre une **baisse de 2,8 %**. Son coût moyen s'élève à 1,882 €/L.

Entre septembre et décembre, le prix du gazole diminue de 4,3%, soit 8,4 centimes d'euros de moins.

À l'échelle des **départements**, la Corse-du-Sud enregistre un tarif en moyenne plus élevé (1,888 €/L contre 1,877 €/L en Haute-Corse).

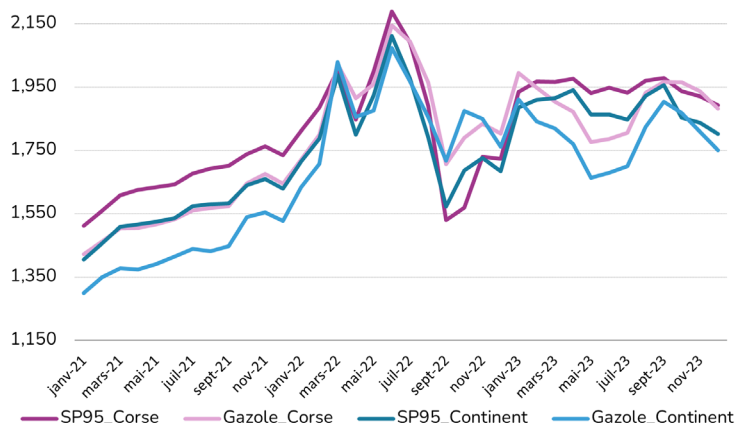
Sur un an, le niveau du prix moyen est supérieur (+4,4 % / déc. 2022) avec un écart toutefois moins marqué que celui du SP95 et moins élevé qu'au mois de septembre.

Dans ces conditions, un automobiliste qui réalisera un plein d'essence de 50 litres paiera en moyenne **3,93 euros de plus qu'en décembre 2022**.

- COMPARAISON CORSE/CONTINENT -

ANALYSE COMPARATIVE DES PRIX DES CARBURANTS EN DÉCEMBRE 2023 :
COMPARAISON AVEC LE CONTINENT --

Evolution des prix TTC des carburants en Corse et sur le Continent en €/L



Sources : DGEC; <http://www.prix-carburants.gouv.fr/> - Traitement CorsiStat

SANS PLOMB 95

Au mois de décembre 2023, l'écart entre les prix corses et continentaux est en moyenne de 9,15 centimes d'euros par litre. Ce différentiel augmente de 7 centimes d'euros par rapport au trimestre précédent en raison de la baisse plus marquée des prix continentaux (-7,9 % contre -4,3 % en Corse).

Sur un an, l'écart des prix s'accroît également. Il est supérieur de 5,2 c€/L.

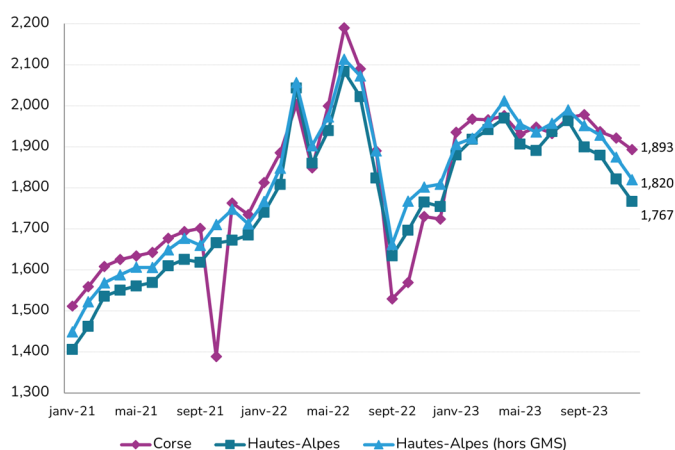
GAZOLE

Au mois de décembre 2023, la moyenne régionale des prix du gazole est supérieure à celle du continent. L'écart entre les prix insulaires et continentaux est en moyenne de 13,11 centimes par litre. Il augmente de 6,9 centimes sur le trimestre.

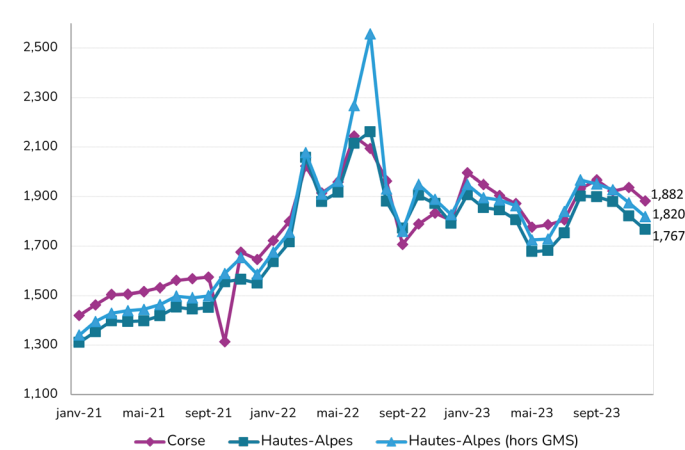
De même, sur un an, ce différentiel s'amplifie puisque les prix insulaires étaient en moyenne supérieurs de 4,2 centimes d'euros en décembre 2022.

ANALYSE COMPARATIVE DES PRIX DES CARBURANTS EN DÉCEMBRE 2023 :
COMPARAISON AVEC LES HAUTES-ALPES --

Comparaison des prix moyens à la consommation du SP 95



Comparaison des prix moyens à la consommation du Gazole



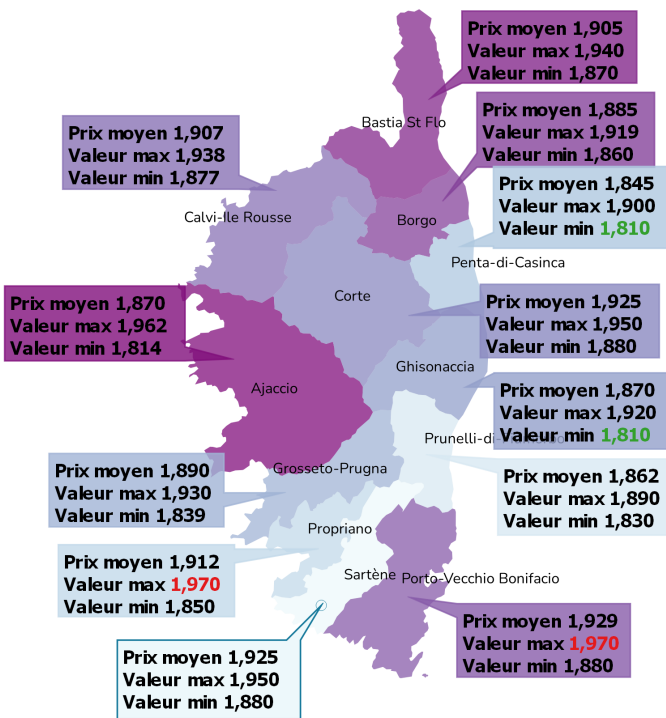
Ecart (PrixCorse-PrixHautes-Alpes)	Hors GMS			Y compris GMS		
	Valeur trimestre précédent	Valeur mois	Evol.	Valeur trimestre précédent	Valeur mois	Evol.
SP95	2,7 c€	7,4 c€	↗	7,9 c€	12,6 c€	↗
Gazole	1,5 c€	3,3 c€	↗	6,7 c€	11,5 c€	↗

Source : <http://www.prix-carburants.gouv.fr/> - Traitement CorsiStat



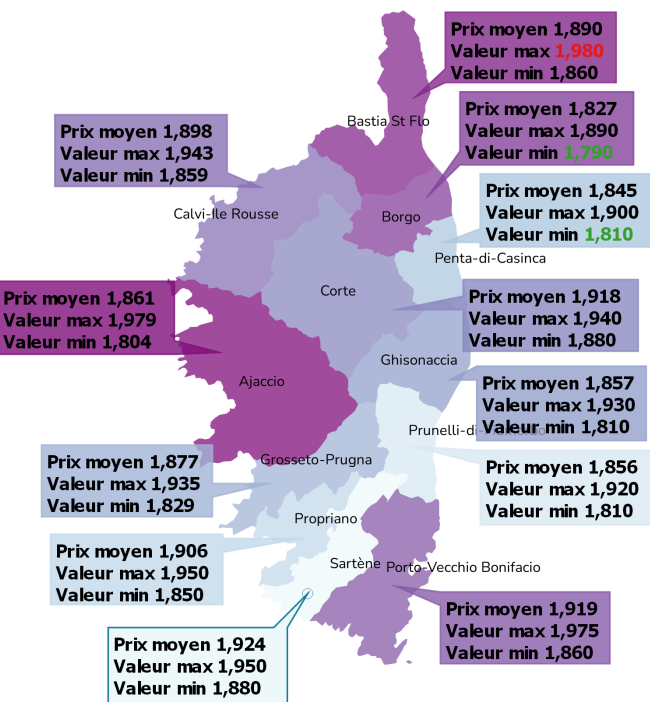
- COMPARAISONS TERRITORIALES -

Prix moyens TTC en DÉCEMBRE 2023 du SP95 en Corse par bassin de vie (€/l)



Source : <http://www.prix-carburants.gouv.fr/> - Traitement CorsiStat

Prix moyens TTC en DÉCEMBRE 2023 du GAZOLE en Corse par bassin de vie (€/l)



Source : <http://www.prix-carburants.gouv.fr/> - Traitement CorsiStat

Evolution mensuelle des prix des carburants dans les différents bassins de vie de Corse - DÉCEMBRE 2023

BASSIN DE VIE	Glissement Trimestriel (%)		Ecart Max-Min	
	SP95	Gazole	SP95	Gazole
Ajaccio	-5,4 ↓	-5,1 ↓	14,8 c€	17,5 c€
Bastia - St Florent	-4,8 ↓	-4,6 ↓	7,0 c€	12,0 c€
Borgo	-4,3 ↓	-4,3 ↓	5,9 c€	9,0 c€
Calvi - L'Île Rousse	-3,7 ↓	-4,0 ↓	6,1 c€	8,4 c€
Corte	-3,2 ↓	-3,5 ↓	7,0 c€	6,0 c€
Ghisonaccia	-5,2 ↓	-4,2 ↓	11,0 c€	12,0 c€
Grosseto-Prugna	-3,8 ↓	-4,1 ↓	9,1 c€	10,6 c€
Penta-di-Casinca	-5,4 ↓	-5,6 ↓	9,0 c€	10,0 c€
Porto-Vecchio - Bonifacio	-3,0 ↓	-3,4 ↓	9,0 c€	11,5 c€
Propriano	-5,1 ↓	-4,1 ↓	12,0 c€	10,0 c€
Prunelli-si-Fium'Orbu	-4,7 ↓	-4,2 ↓	6,0 c€	11,0 c€
Sartène	-3,3 ↓	-3,3 ↓	7,0 c€	7,0 c€
FOCUS SUR LES VILLES DE				
Ajaccio	-5,3 ↓	-5,3 ↓	11,2 c€	13,4 c€
Bastia	-4,9 ↓	-4,6 ↓	5,0 c€	4,0 c€
Porto-Vecchio	-3,0 ↓	-3,5 ↓	7,5 c€	9,5 c€

Source : <http://www.prix-carburants.gouv.fr/> - Traitement CorsiStat

NOTA BENE : Le nouveau découpage plus fin des bassins de vie entré en vigueur au 1er janvier 2023 fait varier le nombre de zones de 9 à 15. Aussi, certains territoires ont été regroupés afin d'intégrer un nombre de stations suffisant.

- MÉTHODOLOGIE -

Données régionales

Tout distributeur pétrolier ayant une capacité supérieure à 500 m³ et commercialisant auprès des consommateurs des carburants est tenu de renseigner les prix de vente des carburants à la pompe sur le site du Ministère de l'Économie et des Finances dédié (<http://www.prix-carburants.gouv.fr>) dès que celui-ci subit une modification et ce, sous peine de sanction.

Les relevés des prix réellement acquittés par le consommateur final sont effectués de façon hebdomadaire et correspondent aux prix appliqués le vendredi précédent. ces prix sont exprimés en euros/litre.

L'échantillon corse est constitué de 117 stations dont 56 en Corse-du-Sud et 61 en Haute-Corse.

Données nationales

Le territoire statistique considéré est celui de la France métropolitaine hors Corse.

Tout distributeur commercialisant auprès des consommateurs des carburants est tenu de transmettre à la Direction Générale de l'Énergie et du Climat (DGEC) ses prix de vente moyens hebdomadaires pratiqués au niveau du consommateur final le vendredi.

Territoire de comparaison

Le territoire choisi est celui du département des Hautes-Alpes. Il présente de fortes contraintes logistiques tout comme la Corse. L'échantillon de comparaison est constitué de 21 points de vente de SP95 dont 16 GMS ou distributeurs low cost (total access, esso express) et de 41 points de vente de gazole dont 30 GMS ou distributeurs low cost.

Traitement des données

Les prix moyens hebdomadaires des carburants en effectuant la moyenne arithmétique des prix à la consommation pratiqués dans les différents points de vente et exprimés en €/l par carburant.

Les moyennes mensuelles des prix des carburants sont obtenues en effectuant la moyenne arithmétique des prix moyens hebdomadaires enregistrés sur le mois.

L'écart moyen des prix entre la Corse et le continent est calculé en effectuant la moyenne arithmétique des différences hebdomadaires entre le prix moyen TTC en Corse et sur le continent.

Le glissement mensuel est la variation en pourcentage du prix moyen appliqué au mois M par rapport au prix moyen appliqué au mois M-1.

Le glissement trimestriel est la variation en pourcentage du prix moyen appliqué au mois M par rapport au prix moyen appliqué au mois M-3.

Le glissement annuel est la variation en pourcentage du prix moyen appliqué au mois M de l'année A par rapport au prix moyen appliqué au mois M de l'année A-1.

