

ADEC

#ADEC

**CORSICA
STATISTICA**

DONNÉES DE CADRAGE

**COMMUNAUTÉ DE COMMUNES
PASQUALE PAOLI**



UNION EUROPÉENNE

daria.cotoni@adec.corsica

CORSICA STATISTICA

Agence de Développement Économique de la Corse

Maison du Parc Technologique

20 600 Bastia

CULLETTIVITÀ DI **CORSICA**
COLLECTIVITÉ DE **CORSE**

Agencia di Sviluppo
Economicu di a Corsica
Agence de Développement
Économique de la Corse

STRUCTURE DE LA POPULATION

Source : Insee, RP 2020 - Traitement CorsiStat

Nombre d'habitants : **6 110**, soit **6,8** habitants au km²

Dont, le plus grand nombre d'habitants sont recensés à :

- 15,9 % à Morosaglia
- 11,6 % à Moltifao
- 9,8 % à Omessa
- 8,2 % à Castello-di-Rostino

	EFFECTIFS	TAUX (%)
Population de femmes	3 057	50,0
Population d'hommes	3 053	50,0
Nombre de naissances domiciliées en 2022	40	
Nombre de familles avec enfants	645	22,3
Nombre de familles monoparentales	333	11,5
Taux de pauvreté en 2021		21,8

Indice de vieillissement : **208,87** contre **115,3** en région

Définition : nombre de personne âgées de 65 ans et plus pour 100 personnes âgées de moins de 20 ans

La communauté de communes Pasquale Paoli d'une superficie de **904,5 km²** regroupe **42 communes**, son siège se situe à Omessa.

D'après le dernier recensement, **6 110 habitants** résident sur le territoire, c'est **3,4 %** de la population de l'ancien département de la Haute-Corse, à l'échelle de la région la part s'élève à **1,8 %**.

La population, s'est vue **diminuer d'un quart** entre le recensement de 1975 et celui de 1990. Elle a ensuite **augmenté de 27,7 % jusqu'en 2008** et a stagné, pour ensuite **diminuer de 0,2%** entre **2019 et 2020** (Fig.1).

La population la **plus nombreuse** se situe dans la tranche d'âge des **60 à 74 ans (24,8 %)**. La part des **seniors (plus de 60 ans)** s'élève à **41,1%** (Fig.2).

FIG. 1 : ÉVOLUTION DÉMOGRAPHIQUE
BASE 100 AU RP 1975

Source : Insee, RP 1975 à 2020 - Traitement CorsiStat

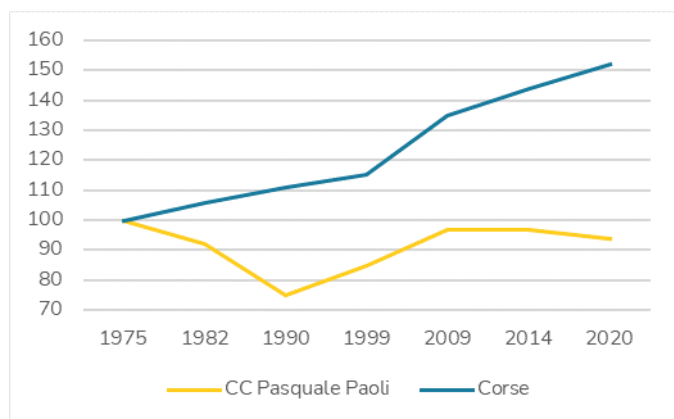
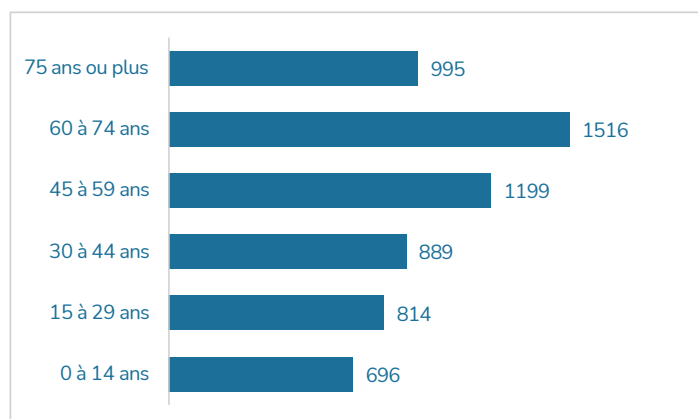


FIG. 2 : RÉPARTITION DE LA POPULATION PAR
TRANCHES D'ÂGES

Source : Insee, RP 2020 - Traitement CorsiStat



LOGEMENT ET MOBILITÉ

Source : Insee, RP 2020 - Traitement CorsiStat

Nombre de logements : 6 557 (5 300 en 1999)

Part de résidences principales : 44,1 %

Part de résidences secondaires : 52,7 %

Nombre de résidences en HLM : 60

Part des locataires HLM dans les résidences principales : 2,1 %

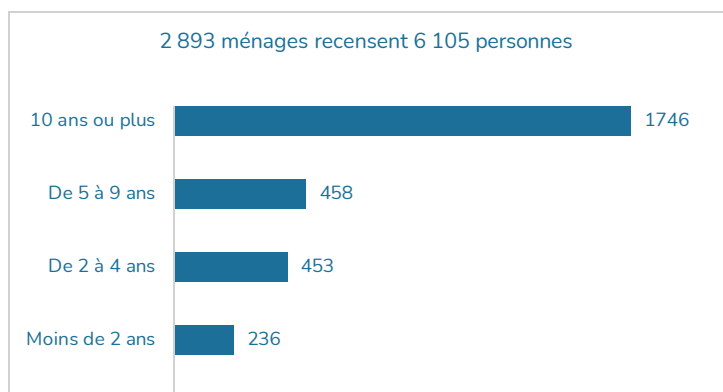
Nombre de logements vacants : 206

Nombre de résidences principales occupées par des locataires : 631

Nombre de résidences secondaires ou logements occasionnels : 3 458

FIG. 3 : ANCIENNETÉ D'EMMÉNAGEMENT DANS LA RÉSIDENCE - NOMBRE DE MÉNAGES

Source : Insee, RP 2020 - Traitement CorsiStat

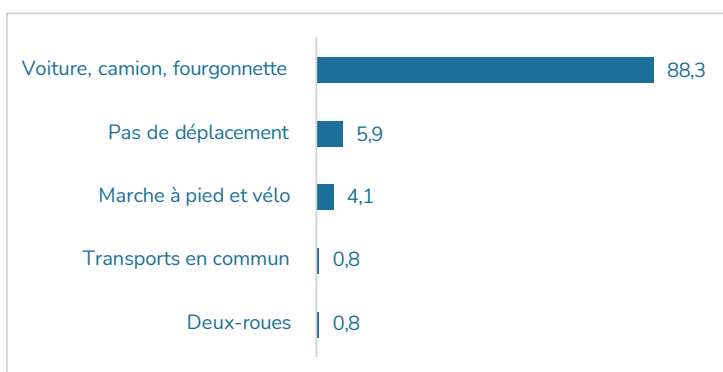


Parmi les 2 893 ménages de la communauté de communes Pasquale Paoli, 60,4 % sont occupants de leur résidence principale depuis au moins 10 ans (Fig.3). Ces foyers se composent de 3 614 personnes.

Les ménages qui ont emménagé entre 5 et 9 ans sont en seconde position, ils sont au nombre de 458. Ceux entre 2 et 4 ans sont 453, enfin ceux avec une ancienneté de moins de 2 ans sont 236.

FIG. 4 : MOYENS DE TRANSPORT UTILISÉS POUR SE RENDRE AU TRAVAIL (%)

Champ : actifs de 15 ans ou plus ayant un emploi
Source : Insee, RP 2020 - Traitement CorsiStat



Les moyens de transport personnels motorisés sont privilégiés par les habitants de la communauté de communes pour se rendre au travail : 88,3 % utilisent une voiture, camion ou fourgonnette (Fig. 4).

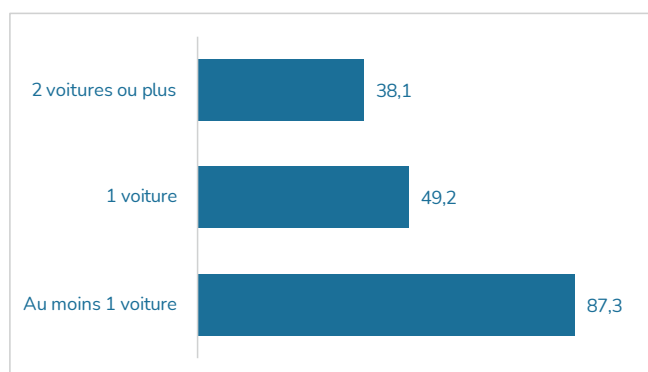
Parmi les actifs, 64,1 % travaillent dans une autre commune que celle où ils résident.

Au sein du territoire, 2 526 ménages (soit 87,3 %) disposent d'au moins une voiture (Fig. 5).

Et 48,9 % ont au moins un emplacement réservé au stationnement.

FIG. 5 : ÉQUIPEMENT AUTOMOBILE DES MÉNAGES (%)

Source : Insee, RP 2020 - Traitement CorsiStat



EMPLOI

Nombre d'actifs parmi les 15 - 64 ans en 2020 : **2 433** soit **3,0 %** des actifs de Haute-Corse

Nombre d'actifs occupés parmi les 15-64 ans en 2020 : **2 152** soit **63,4 %** de la population des 15-64 ans de la communauté de communes Pasquale Paoli.

Population en emploi stable : **1 393** (CDI et postes de titulaires de la fonction publique)

Population en emploi précaire : **255** (intérim, CDD, apprentissage, stages rémunérés, contrats aidés)

POPULATION ACTIVE PARMIS LES 15-64 ANS EN 2020

Source : Insee, RP 2020 - Traitement CorsiStat

	CC PASQUALE PAOLI	HAUTE-CORSE	CORSE	FRANCE
Actifs (nombre)	2 433	78 950	151 791	31 022 666
Taux d'activité (%)	71,7	70,2	72,6	74,5
Taux d'activité des hommes (%)	76,1	75,7	77,4	77,1
Taux d'activité des femmes (%)	67,2	64,7	67,9	71,8
Actifs ayant un emploi (nombre)	2 152	69 706	134 903	27 070 932
Taux d'emploi (%)	63,4	62	64,5	65
Taux d'emploi des hommes (%)	68,2	68,6	70,3	67,9
Taux d'emploi des femmes (%)	58,6	55,4	58,8	62,2
Taux d'emploi des 15-24 ans (%)	30,1	28,3	30	30,4
Taux d'emploi des 25-54 ans (%)	77,8	75,4	77,5	80,2
Taux d'emploi des 55-64 ans (%)	52,0	49,7	51,6	52,0
Chômeurs (nombre)	282	9 243	16 888	3 951 734
Taux de chômage (%)	11,6	11,7	11,1	12,7
Taux de chômage des 15-64 ans (%)	26,4	25,9	25,3	25,3
Taux de chômage des 25-54 ans (%)	10,6	10,7	10,1	11,4
Taux de chômage des 55-64 ans (%)	8,7	8,5	8,3	10,6
Inactifs (%) Élèves, étudiants, stagiaires, retraités et autres	28,3	29,8	27,4	25,5

STRUCTURE DE L'EMPLOI TOTAL SELON LA CATÉGORIE SOCIO-PROFESSIONNELLE (%)

Source : Insee, RP 2020 - Traitement CorsiStat

	CC PASQUALE PAOLI		HAUTE CORSE	CORSE	FRANCE
	Nombre	Part (%)	Part (%)	Part (%)	Part (%)
AGRICULTEURS EXPLOITANTS	191	13,2	2,4	1,9	1,5
ARTISANS, COMMERÇANTS, CHEFS D'ENTREPRISES	241	16,7	11,9	11,5	6,9
CADRES, PROFESSIONS INTELLECTUELLES SUP.	63	4,3	10,6	10,7	18,7
PROFESSIONS INTERMÉDIAIRES	245	17,0	22,5	23,5	26,1
EMPLOYES	418	28,9	33,4	33,5	27,2
OUVRIERS	286	19,8	19,0	18,9	19,6
TOTAL	1 443	100	100	100	100

La communauté de communes compte **1 443 emplois** au sein de son territoire dont **898** sont salariés.

La part des **employés** (28,9 %) en plus grand nombre (418), est inférieure à celles du département et de la région (33,5 %), à contrario des **ouvriers** (19,8 %) qui sont à part égale. Les **professions intermédiaires** et les **artisans, commerçants, chefs d'entreprises** sont présents dans les mêmes proportions (17 et 16,7 %).

Les **cadres et professions intellectuelles supérieures** (4,3 %) sont peu représentés. Enfin, le territoire recense **191 agriculteurs exploitants**.

IMPÔTS SUR LE REVENU

Source : DGFiP, IRCOM 2022 (revenus 2021) - Traitement CorsiStat

Territoire	Nb foyers fiscaux	Revenu fiscal de réf. des foyers fiscaux (M d'€)	Impôt net en M d'€ (total)*	Nb foyers fiscaux imposés	Revenu fiscal de réf. des foyers fiscaux imposés (M d'€)	Traitements et salaires		Retraites et pensions	
						Nb foyers concernés	Montant (M d'€)	Nb foyers concernés	Montant (M d'€)
CC Pasquale Paoli	3 709	76 885	3 221	1 251	45 573	1 756	42 243	1 682	34 159
Haute-Corse	108 242	2 704 125	167 917	44 066	1 886 780	63 791	1 653 322	41 248	847 723
Part de la CC	3,4%	2,8%	1,9%	2,9%	2,4%	2,8%	2,6%	4,1%	4,0%
Corse	206 638	5 495 427	372 833	90 266	3 975 657	125 006	3 369 555	77 519	1 657 802
Part de la CC	1,8%	1,4%	0,9%	1,4%	1,1%	1,4%	1,3%	2,2%	2,1%

*Impôt sur le revenu émis par voie de rôle, hors prélèvement forfaitaire obligatoire sur les revenus de capitaux mobiliers et crédit d'impôt correspondant, hors prélèvement libératoires (sur revenus de capitaux mobiliers, sur revenus des micro-entrepreneurs) et hors impôt sur les plus-values immobilières.

Nombre de foyers fiscaux en 2021 : **3 709** soit **3,4 %** des foyers de la Haute-Corse et **1,8 %** des foyers de Corse.

Nombre de foyers fiscaux imposés en 2021 : **1 251** soit **33,7 %** de l'ensemble des foyers fiscaux de la communauté de communes Pasquale Paoli.

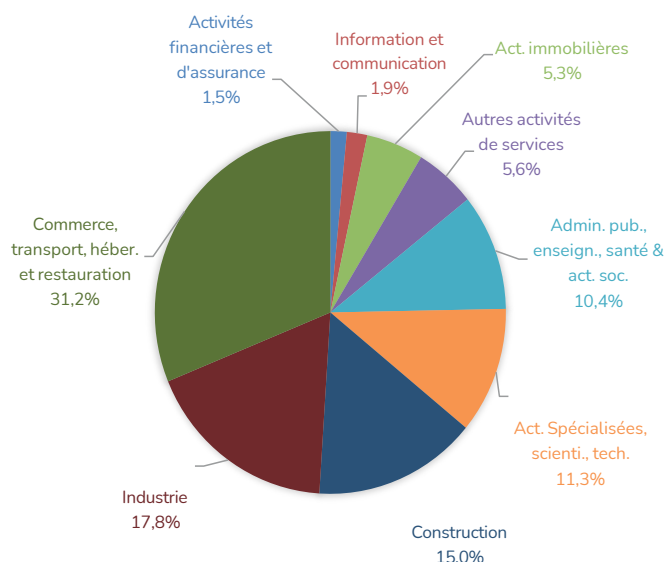
45,3 % des foyers fiscaux percevaient en 2021 une retraite ou une pension.

TISSU ÉCONOMIQUE CARACTÉRISTIQUES DES ÉTABLISSEMENTS

FIG. 6 : RÉPARTITION DES ÉTABLISSEMENTS PAR SECTEUR D'ACTIVITÉ AU 01/01/2021 (%)

Champ : activités marchandes hors agriculture

Source : Insee, Sirene - Traitement CorsiStat



Secteur d'activité	Nombre d'établ.
Activités financières et d'assurance	12
Information et communication	15
Activités immobilières	42
Autres activités de services	45
Admin. publique, enseign., santé & action sociale	83
Activités spécialisées, scientifiques et techniques	90
Construction	120
Industrie	142
Commerce, transport, hébergement et restauration	249
Ensemble	798

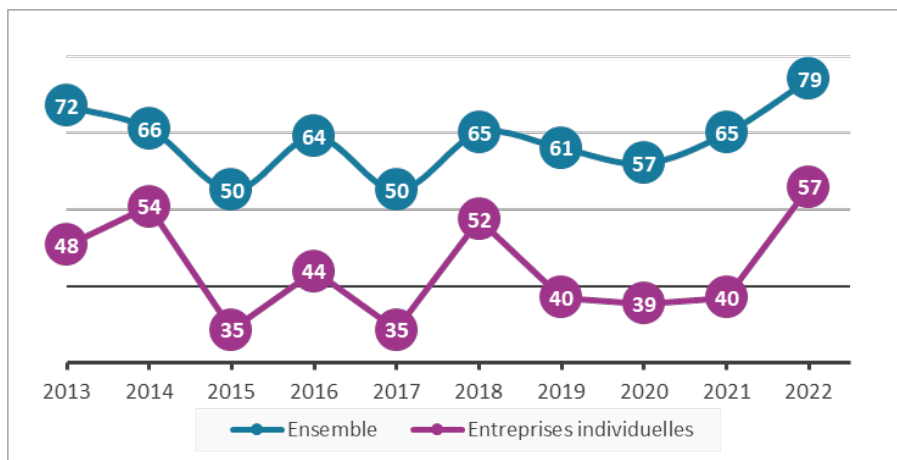
La communauté de communes Pasquale Paoli, recense **798 établissements**. Le premier secteur d'activité présent sur le territoire est celui du **Commerce de gros et de détails, transport, hébergement et restauration**, il enregistre **249 établissements**. Suivi de l'**Industrie** avec **142 établissements**, puis la **Construction** **120 unités** (Fig. 6).

CRÉATIONS D'ENTREPRISES

FIG. 7 : ÉVOLUTION DES CRÉATIONS D'ENTREPRISES

Champ : activités marchandes hors agriculture

Source : Insee, Sirene - Traitement CorsiStat



En 2022, ce sont 79 nouvelles entreprises qui ont été créées dont 72,1 % sous le statut d'entreprise individuelle (Fig. 7).

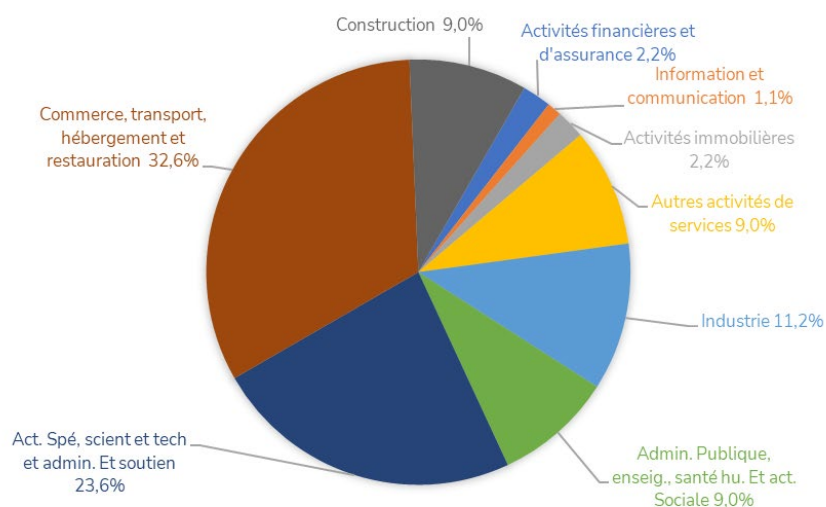
Au sein du territoire, le nombre de créations évoluent de façon irrégulière. Marquées par une année d'augmentation et l'année suivante en chute, leur nombre oscille entre 50 et

65 nouvelles entités par an.

Les secteurs qui enregistrent le plus d'immatriculations sont, le Commerce, transports, hébergement et restauration (32,6 %), les Activités spécialisées, scientifiques, techniques et de soutien (23,6 %), et l'Industrie (11,2 %) - Fig. 8.

FIG. 8 : CRÉATIONS D'ÉTABLISSEMENTS PAR SECTEUR D'ACTIVITÉ EN 2022 (%)

Source : Insee, Sirene - Traitement CorsiStat



TOURISME

HÉBERGEMENTS TOURISTIQUES 01/01/2024

Source : Insee, partenaires territoriaux - Traitement CorsiStat

Type d'établissement	Nombre d'établ.	Nb de chambres/emplacements	Offre d'accueil du département (%)	Offre d'accueil de la région (%)
Hôtels de tourisme + de 5 chambres	8	102	1,9	0,8
Campings + de 10 emplacements	9	262	2,4	1,1

La communauté de communes Pasquale Paoli recense **17 hébergements touristiques** totalisant **102 chambres** et **262 emplacements de camping**.

Le territoire concentre **1,9 % de l'accueil hôtelier** du département et **0,8 %** de celui de la région. Pour les **campings** la part est de **2,4 %** pour la Haute-Corse et **1,1 %** pour toute la Corse.