

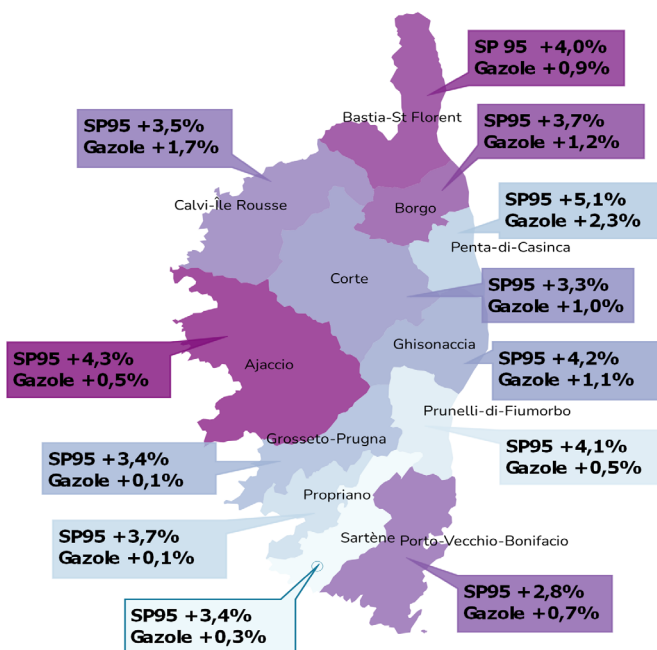
OBSERVATION DES PRIX DES CARBURANTS SGUARDU NANTU À I PREZZI DI I CARBURANTI

**CORSICA
STATISTICA**

#ADEC

Mars 2024

Évolution trimestrielle des prix moyens TTC des carburants par bassin de vie - Mars 2024



CORSE

+3,7 % SP 95
+0,9 % Gazole

Corse-du-Sud

+3,6 % SP 95
+0,4 % Gazole

Haute-Corse

+3,9 % SP95
+1,3 % Gazole

Évolution par rapport à décembre 2023.

source : <http://www.prix-carburants.gouv.fr/> - Traitement CorsiStat

Contrairement au trimestre précédent les prix repartent à la hausse.

Ainsi, sur un mois, le prix moyen du SP95 augmente de 1,4 %. Bien que légèrement inférieur par rapport à celle de février, la valeur moyenne du gazole s'accroît en revanche sur le trimestre (+0,9 %).

Il en va de même pour le SP95, dont la moyenne des prix de vente est supérieure à celle de décembre (+3,7 %).

En revanche, sur un an, les prix se maintiennent affichant des valeurs quasi-identiques à celles de mars 2023.

Enfin, les prix sont globalement supérieurs en Corse par rapport aux valeurs continentales avec un écart qui s'accroît par rapport à l'an passé.

- PRIX DES CARBURANTS : SP 95 ET GAZOLE -

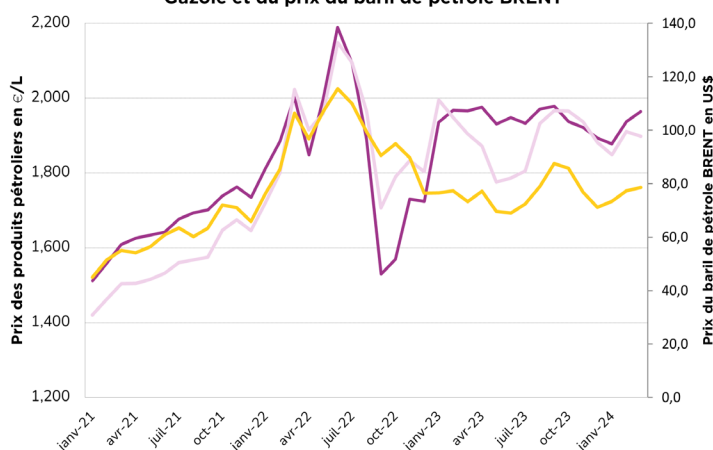
TABLEAU DE SYNTHÈSE : PRIX MOYEN À LA CONSOMMATION DES CARBURANTS --

	Carburant	Mars 2024 valeur (€/L)	Fév. 2024 valeur (€/L)	Déc. 2023 valeur (€/L)	Mars 2023 valeur (€/L)	Glissement Mensuel (%)	Glissement Trimestriel (%)	Glissement Annuel (%)
Corse	SP95	1,964	1,937	1,893	1,966	1,4 ↑	+3,7 ↑	-0,1 ↓
	Gazole	1,898	1,910	1,882	1,904	-0,6 ↓	+0,9 ↑	-0,3 ↓
2A	SP95	1,964	1,941	1,895	1,962	1,2 ↑	+3,6 ↑	+0,1 ↑
	Gazole	1,895	1,915	1,888	1,898	-1,0 ↓	+0,4 ↑	-0,2 ↓
2B	SP95	1,964	1,934	1,891	1,970	1,6 ↑	+3,9 ↑	-0,3 ↓
	Gazole	1,901	1,907	1,877	1,910	-0,3 ↓	+1,3 ↑	-0,5 ↓
France Métropolitaine (hors Corse)	SP95	1,888	1,859	1,802	1,915	+1,6 ↑	+4,8 ↑	-1,4 ↓
	Gazole	1,779	1,807	1,751	1,819	-1,5 ↓	+1,6 ↑	-2,2 ↓

Sources : DGEC; <http://www.prix-carburants.gouv.fr/> - Traitement CorsiStat

ANALYSE GÉNÉRALE--

Comparaison des évolutions des prix moyens TTC du SP95 et du Gazole et du prix du baril de pétrole BRENT



Source : <http://www.prix-carburants.gouv.fr/> - Traitement CorsiStat

SANS PLOMB 95

Entre les mois de février et de mars 2024, le prix moyen du SP 95 **augmente de 1,4 %**. Il s'établit en moyenne à 1,964 €/L et gagne ainsi 2,7 centimes.

Sur le trimestre, il accuse une hausse de 7,1 centimes d'euro par litre (+3,7 %).

À l'échelle des **départements**, les prix à la consommation sont en moyenne identiques (1,964 €/L).

Sur un an, le niveau moyen des prix rest comparable à celui de début 2023 (-0,1 % / jan.2023).

Dans ces conditions, un automobiliste qui réalisera un plein d'essence de 50 litres paiera en moyenne **11 centimes d'euros de moins qu'en mars 2023**.

GAZOLE

Entre les mois de février et de mars 2024, en moyenne, contrairement au SP95, le gazole enregistre une **baisse de 0,6 %**. Son coût moyen s'élève à 1,898 €/L.

Sur le trimestre, le prix du gazole augmente en revanche (+0,9%), soit 1,6 centimes d'euros de plus.

À l'échelle des **départements**, la Haute-Corse enregistre un tarif en moyenne plus élevé (1,901 €/L contre 1,895 €/L en Corse-du-Sud).

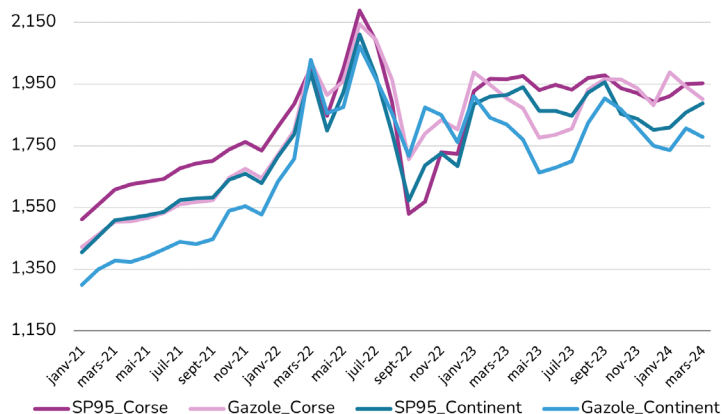
Sur un an, le niveau du prix moyen est relativement stable (-0,3 % / déc. 2022) comme celui du SP95.

Dans ces conditions, un automobiliste qui réalisera un plein d'essence de 50 litres paiera en moyenne **30 centimes d'euros de moins qu'en mars 2023**.

- COMPARAISON CORSE/CONTINENT -

ANALYSE COMPARATIVE DES PRIX DES CARBURANTS EN MARS 2024 :
COMPARAISON AVEC LE CONTINENT --

Evolution des prix TTC des carburants en Corse et sur le Continent en €/L



Sources : DGEC; <http://www.prix-carburants.gouv.fr/> - Traitement CorsiStat

SANS PLOMB 95

Au mois de mars 2024, l'écart entre les prix corses et continentaux est en moyenne de 6,5 centimes d'euros par litre. Ce différentiel diminue de 2,7 centimes d'euros par rapport au trimestre précédent en raison de la hausse plus marquée des prix continentaux (+4,8 % contre +3,7 % en Corse).

Sur un an, en revanche, l'écart des prix s'accroît. Il est supérieur de 1,3 c€/L.

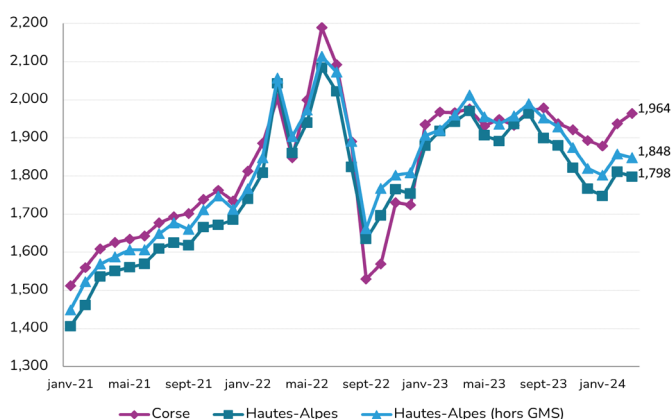
GAZOLE

Au mois de mars 2024, la moyenne régionale des prix du gazole est supérieure à celle du continent. L'écart entre les prix insulaires et continentaux est en moyenne de 12,3 centimes par litre. Il diminue de 0,8 centime sur le trimestre.

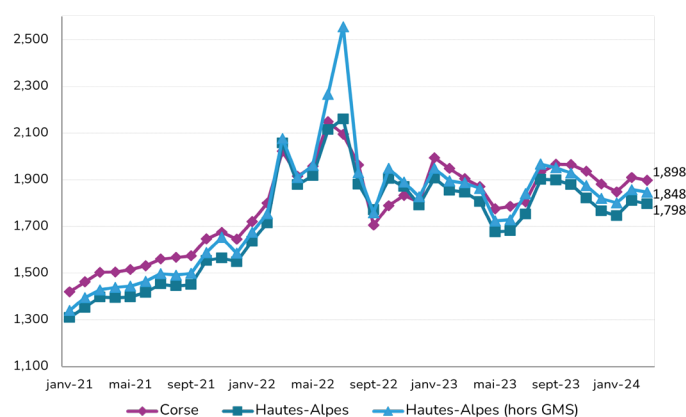
A contrario, sur un an, ce différentiel s'amplifie puisque les prix insulaires sont en moyenne supérieurs de 3,7 centimes d'euros à ceux de mars 2023.

ANALYSE COMPARATIVE DES PRIX DES CARBURANTS EN MARS 2024 : COMPARAISON AVEC LES HAUTES-ALPES --

Comparaison des prix moyens à la consommation du SP 95



Comparaison des prix moyens à la consommation du Gazole



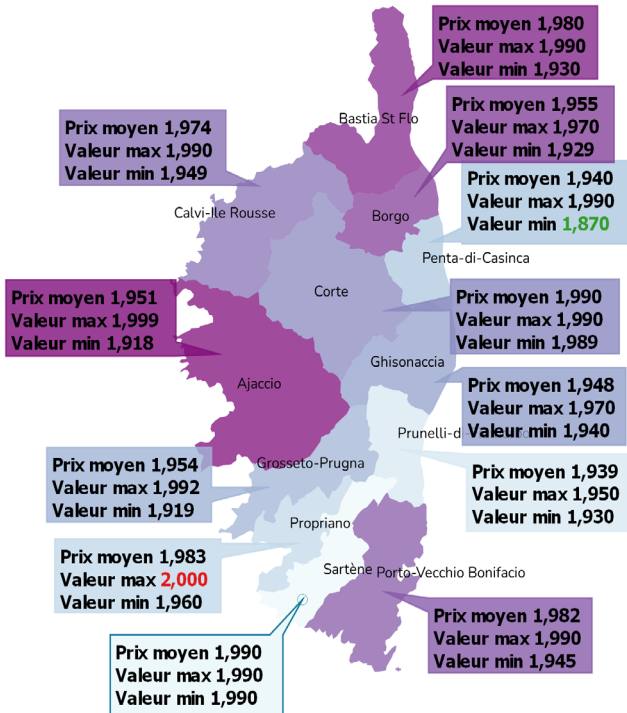
Ecart (PrixCorse-PrixHautes-Alpes)	Hors GMS			Y compris GMS		
	Valeur trimestre précédent	Valeur mois	Evol.	Valeur trimestre précédent	Valeur mois	Evol.
SP95	7,4 c€	11,6 c€	↗	12,6 c€	16,6 c€	↗
Gazole	6,3 c€	3,3 c€	↘	11,5 c€	10,1 c€	↘

Source : <http://www.prix-carburants.gouv.fr/> - Traitement CorsiStat



- COMPARAISONS TERRITORIALES -

Prix moyens TTC en mars 2024 du SP95 en Corse par bassin de vie (€/l)



Source : <http://www.prix-carburants.gouv.fr/> - Traitement CorsiStat

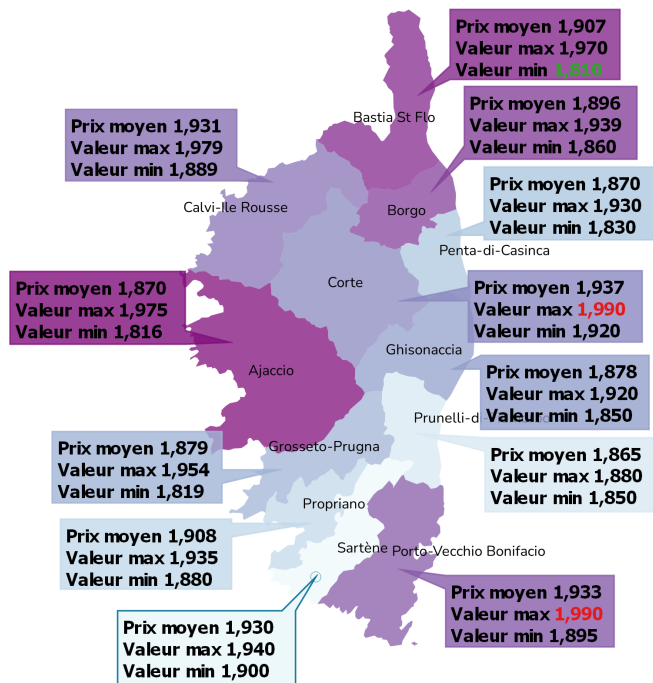
Evolution mensuelle des prix des carburants dans les différents bassins de vie de Corse - mars 2024

BASSIN DE VIE	Glissement Trimestriel (%)		Ecart Max-Min	
	SP95	Gazole	SP95	Gazole
Ajaccio	+4,3 ↑	+0,5 ↑	8,1 c€	15,9 c€
Bastia - St Florent	+4,0 ↑	+0,9 ↑	6,0 c€	16,0 c€
Borgo	+3,7 ↑	+1,2 ↑	4,1 c€	7,9 c€
Calvi - L'Île Rousse	+3,5 ↑	+1,7 ↑	4,1 c€	9,0 c€
Corte	+3,3 ↑	+1,0 ↑	0,1 c€	7,0 c€
Ghisonaccia	+4,2 ↑	+1,1 ↑	3,0 c€	7,0 c€
Grosseto-Prugna	+3,4 ↑	+0,1 ↑	7,3 c€	13,5 c€
Penta-di-Casinca	+5,1 ↑	+2,3 ↑	12,0 c€	10,0 c€
Porto-Vecchio - Bonifacio	+2,8 ↑	+0,7 ↑	4,5 c€	9,5 c€
Propriano	+3,7 ↑	+0,1 ↑	4,0 c€	5,5 c€
Prunelli-si-Fium'Orbu	+4,1 ↑	+0,5 ↑	2,0 c€	3,0 c€
Sartène	+3,4 ↑	+0,3 ↑	0,0 c€	4,0 c€
FOCUS SUR LES VILLES DE				
Ajaccio	+4,7 ↑	+0,5 ↑	8,1 c€	13,9 c€
Bastia	+4,1 ↑	+1,0 ↑	1,0 c€	4,0 c€
Porto-Vecchio	+3,1 ↑	+1,1 ↑	1,0 c€	6,0 c€

Source : <http://www.prix-carburants.gouv.fr/> - Traitement CorsiStat

NOTA BENE : Le nouveau découpage plus fin des bassins de vie entré en vigueur au 1er janvier 2023 fait varier le nombre de zones de 9 à 15. Aussi, certains territoires ont été regroupés afin d'intégrer un nombre de stations suffisant.

Prix moyens TTC en mars 2024 du GAZOLE en Corse par bassin de vie (€/l)



Source : <http://www.prix-carburants.gouv.fr/> - Traitement CorsiStat

- MÉTHODOLOGIE -

Données régionales

Tout distributeur pétrolier ayant une capacité supérieure à 500 m³ et commercialisant auprès des consommateurs des carburants est tenu de renseigner les prix de vente des carburants à la pompe sur le site du Ministère de l'Économie et des Finances dédié (<http://www.prix-carburants.gouv.fr>) dès que celui-ci subit une modification et ce, sous peine de sanction.

Les relevés des prix réellement acquittés par le consommateur final sont effectués de façon hebdomadaire et correspondent aux prix appliqués le vendredi précédent. ces prix sont exprimés en euros/litre.

L'échantillon corse est constitué de 117 stations dont 56 en Corse-du-Sud et 61 en Haute-Corse.

Données nationales

Le territoire statistique considéré est celui de la France métropolitaine hors Corse.

Tout distributeur commercialisant auprès des consommateurs des carburants est tenu de transmettre à la Direction Générale de l'Énergie et du Climat (DGEC) ses prix de vente moyens hebdomadaires pratiqués au niveau du consommateur final le vendredi.

Territoire de comparaison

Le territoire choisi est celui du département des Hautes-Alpes. Il présente de fortes contraintes logistiques tout comme la Corse. L'échantillon de comparaison est constitué de 21 points de vente de SP95 dont 16 GMS ou distributeurs low cost (total access, esso express) et de 41 points de vente de gazole dont 30 GMS ou distributeurs low cost.

Traitement des données

Les prix moyens hebdomadaires des carburants en effectuant la moyenne arithmétique des prix à la consommation pratiqués dans les différents points de vente et exprimés en €/l par carburant.

Les moyennes mensuelles des prix des carburants sont obtenues en effectuant la moyenne arithmétique des prix moyens hebdomadaires enregistrés sur le mois.

L'écart moyen des prix entre la Corse et le continent est calculé en effectuant la moyenne arithmétique des différences hebdomadaires entre le prix moyen TTC en Corse et sur le continent.

Le glissement mensuel est la variation en pourcentage du prix moyen appliqué au mois M par rapport au prix moyen appliqué au mois M-1.

Le glissement trimestriel est la variation en pourcentage du prix moyen appliqué au mois M par rapport au prix moyen appliqué au mois M-3.

Le glissement annuel est la variation en pourcentage du prix moyen appliqué au mois M de l'année A par rapport au prix moyen appliqué au mois M de l'année A-1.

