

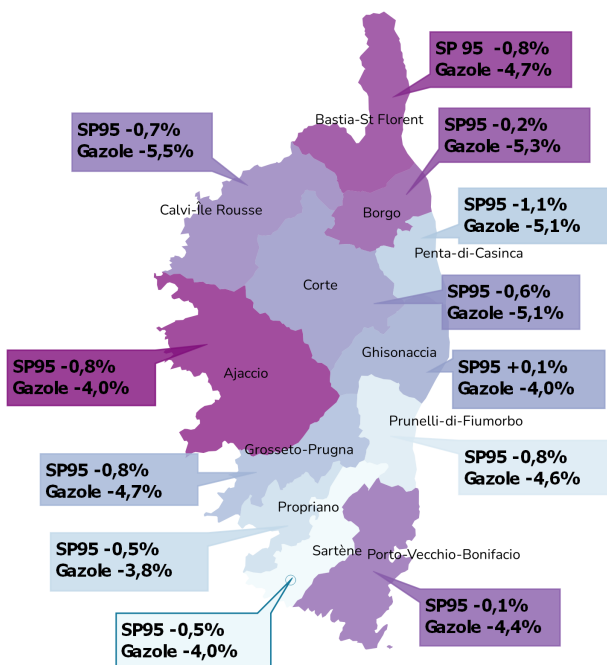
OBSERVATION DES PRIX DES CARBURANTS SGUARDU NANTU À I PREZZI DI I CARBURANTI

#ADEC

**CORSICA
STATISTICA**

Jun 2024

Évolution trimestrielle des prix moyens TTC des carburants par bassin de vie - Juin 2024



CORSE

-0,7 % SP 95
-4,6 % Gazole

Corse-du-Sud

-0,7 % SP 95
-4,2 % Gazole

Haute-Corse

-0,7 % SP95
-5,0 % Gazole

Évolution par rapport à mars 2024.

source : <http://www.prix-carburants.gouv.fr/> - Traitement CorsiStat

Au deuxième trimestre 2024, les prix des carburants se replient. Cette tendance est plus marquée pour le gazole.

Ainsi, sur un mois, le prix moyen du SP95 diminue de 0,6 % et la valeur moyenne du gazole décroît de 1,5 %.

Sur le trimestre, le SP95, qui amorce un léger recul à compter du mois de mai, voit sa moyenne des prix de vente légèrement diminuer (-0,7 %).

Dans le même temps, le gazole affiche un repli significatif de 4,6 % par rapport à mars 2024

après quatre mois de baisse consécutive.

En revanche, sur un an, les prix se maintiennent affichant des valeurs quasi-identiques à celles de juin 2023.

Enfin, les prix sont globalement supérieurs en Corse par rapport aux valeurs continentales avec un écart qui continuent de s'accroître par rapport au trimestre passé.

- PRIX DES CARBURANTS : SP 95 ET GAZOLE -

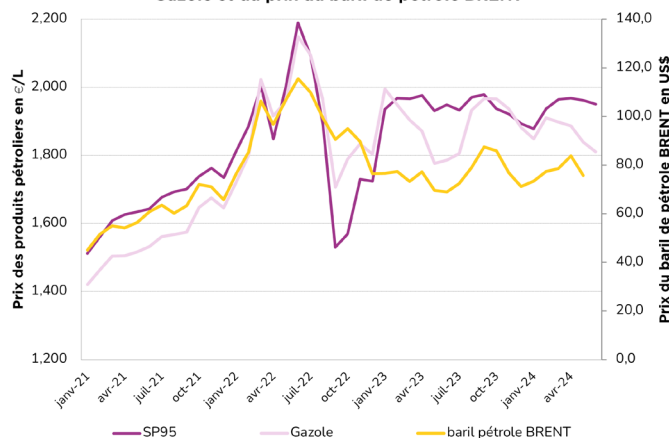
TABLEAU DE SYNTHÈSE : PRIX MOYEN À LA CONSOMMATION DES CARBURANTS --

	Carburant	Jun 2024 valeur (€/L)	Mai 2024 valeur (€/L)	Mars 2024 valeur (€/L)	Jun 2023 valeur (€/L)	Glissement Mensuel (%)	Glissement Trimestriel (%)	Glissement Annuel (%)
Corse	SP95	1,950	1,961	1,964	1,948	-0,6 ↓	-0,7 ↓	+0,1 ↑
	Gazole	1,811	1,839	1,898	1,786	-1,5 ↓	-4,6 ↓	+1,4 ↑
2A	SP95	1,950	1,962	1,964	1,947	-0,6 ↓	-0,7 ↓	+0,1 ↑
	Gazole	1,816	1,844	1,895	1,785	-1,5 ↓	-4,2 ↓	+1,7 ↑
2B	SP95	1,951	1,961	1,964	1,950	-0,5 ↓	-0,7 ↓	+0,1 ↑
	Gazole	1,805	1,834	1,901	1,787	-1,6 ↓	-5,0 ↓	+1,0 ↑
France Métropolitaine (hors Corse)	SP95	1,847	1,888	1,888	1,864	-2,2 ↓	-2,2 ↓	-0,9 ↓
	Gazole	1,707	1,705	1,779	1,680	+0,1 ↑	-4,1 ↓	+1,6 ↑

Sources : DGEC; <http://www.prix-carburants.gouv.fr/> - Traitement CorsiStat

ANALYSE GÉNÉRALE--

Comparaison des évolutions des prix moyens TTC du SP95 et du Gazole et du prix du baril de pétrole BRENT



Source : <http://www.prix-carburants.gouv.fr/> - Traitement CorsiStat

SANS PLOMB 95

Entre les mois de mai et de juin 2024, le prix moyen du SP 95 **diminue de 0,6 %**. Il s'établit en moyenne à 1,950 €/L et perd ainsi 1,1 centime.

Sur le trimestre, il enregistre également une légère baisse de 1,4 centime d'euro par litre (-0,7 %). Cependant, sur la période, certaines stations-services affichent encore des prix allant jusqu'à 2 €/L.

À l'échelle des **départements**, les prix à la consommation sont en moyenne identiques (1,950 €/L).

Sur un an, le niveau moyen des prix se maintient (+0,1 %) / juin 2023).

Dans ces conditions, un automobiliste qui réalisera un plein d'essence de 50 litres paiera en moyenne **11 centimes d'euros de plus qu'en juin 2023**.

GAZOLE

Entre les mois de mai et de juin 2024, en moyenne, le gazole enregistre pour le quatrième mois consécutif une **baisse (-1,5 %)**. Son coût moyen s'élève à 1,811 €/L.

Sur le trimestre, le prix du gazole diminue donc significativement (-4,6 %), soit 8,8 centimes d'euros de moins.

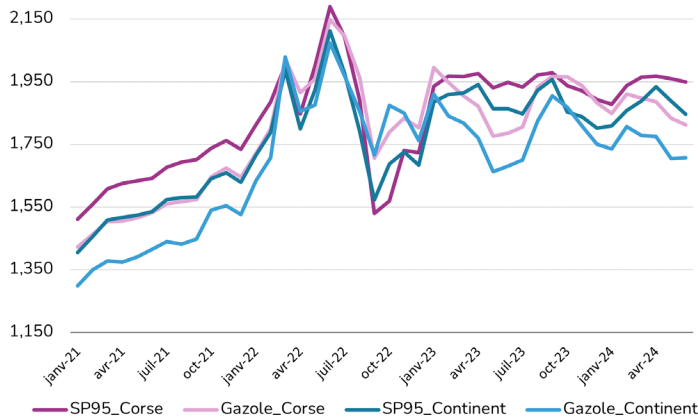
À l'échelle des **départements**, la Haute-Corse enregistre un repli plus marqué d'où un coût moyen désormais moins élevé (1,805 €/L contre 1,816 €/L en Corse-du-Sud).

Sur un an, pour autant, le niveau du prix moyen est légèrement supérieur (+1,4 % / juin 2023). Dans ces conditions, un automobiliste qui réalisera un plein d'essence de 50 litres paiera en moyenne **1 euro et 20 centimes de plus qu'en juin 2024**.

- COMPARAISON CORSE/CONTINENT -

ANALYSE COMPARATIVE DES PRIX DES CARBURANTS EN JUIN 2024 : COMPARAISON AVEC LE CONTINENT --

Evolution des prix TTC des carburants en Corse et sur le Continent en €/L



Sources : DGEC; <http://www.prix-carburants.gouv.fr/> - Traitement CorsiStat

SANS PLOMB 95

Au mois de juin 2024, l'écart entre les prix corses et continentaux est en moyenne de 10,2 centimes d'euros par litre. Ce différentiel diminue de 2,6 centimes d'euros par rapport au trimestre précédent en raison de la baisse plus marquée des prix continentaux dont le niveau est inférieur (-2,2 % contre -0,7 % en Corse).

Sur un an, l'écart des prix s'accroît également. Il est supérieur de 1,8 c€/L.

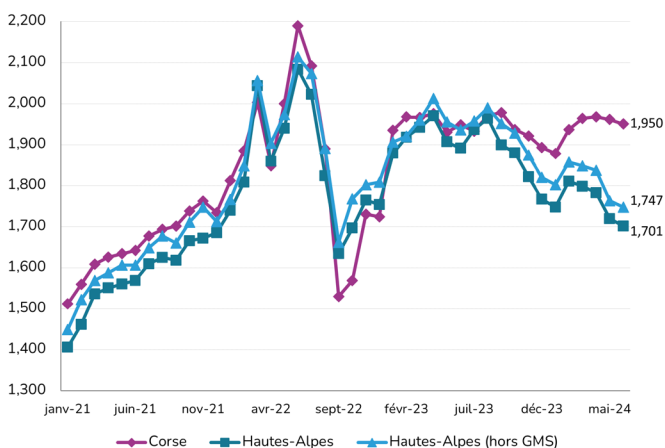
GAZOLE

Au mois de juin 2024, la moyenne régionale des prix du gazole est supérieure à celle du continent. L'écart entre les prix insulaires et continentaux est en moyenne de 10,6 centimes par litre. Il diminue de 1,2 centime sur le trimestre.

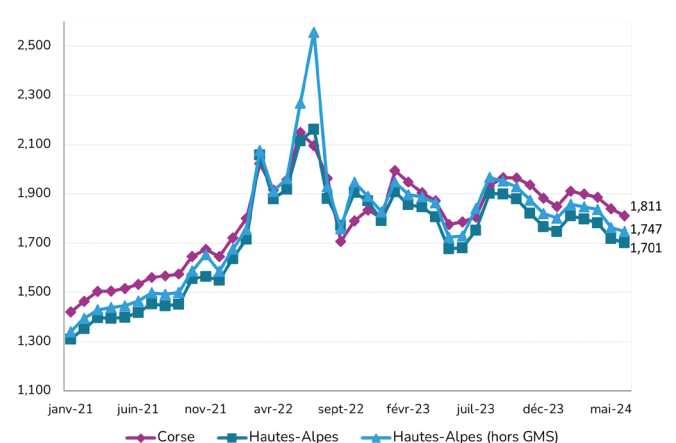
A contrario, sur un an, ce différentiel s'amplifie puisque les prix insulaires sont en moyenne supérieurs de 3,4 centimes d'euros comparativement à juin 2023.

ANALYSE COMPARATIVE DES PRIX DES CARBURANTS EN JUIN 2024 : COMPARAISON AVEC LES HAUTES-ALPES --

Comparaison des prix moyens à la consommation du SP 95



Comparaison des prix moyens à la consommation du Gazole



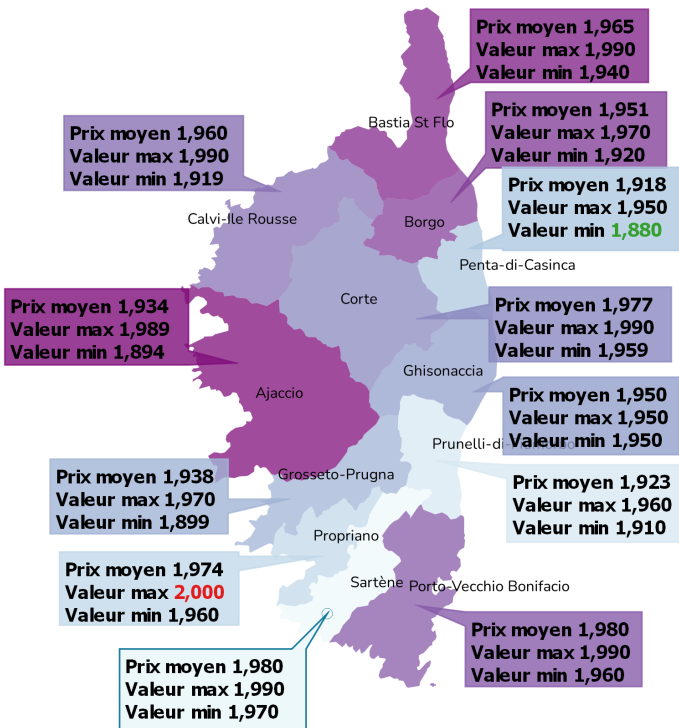
Ecart (PrixCorse-PrixHautes-Alpes)	Hors GMS			Y compris GMS		
	Valeur trimestre précédent	Valeur mois	Evol.	Valeur trimestre précédent	Valeur mois	Evol.
SP95	11,6 c€	20,3 c€	↗	16,6 c€	24,9 c€	↗
Gazole	5,1 c€	3,3 c€	↘	10,1 c€	10,9 c€	↗

Source : <http://www.prix-carburants.gouv.fr/> - Traitement CorsiStat



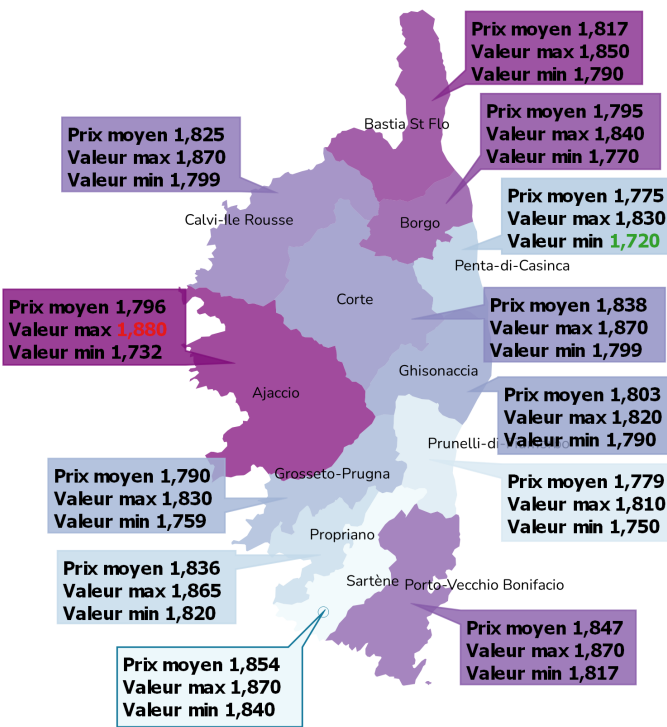
- COMPARAISONS TERRITORIALES -

Prix moyens TTC en juin 2024 du SP95 en Corse par bassin de vie (€/l)



Source : <http://www.prix-carburants.gouv.fr/> - Traitement CorsiStat

Prix moyens TTC en juin 2024 du GAZOLE en Corse par bassin de vie (€/l)



Source : <http://www.prix-carburants.gouv.fr/> - Traitement CorsiStat

Evolution mensuelle des prix des carburants dans les différents bassins de vie de Corse - juin 2024

BASSIN DE VIE	Glissement Trimestriel (%)		Ecart Max-Min	
	SP95	Gazole	SP95	Gazole
Ajaccio	-0,8 ↓	-4,0 ↓	9,5 c€	14,8 c€
Bastia - St Florent	-0,8 ↓	-4,7 ↓	5,0 c€	6,0 c€
Borgo	-0,2 ↓	-5,3 ↓	5,0 c€	7,0 c€
Calvi - L'Île Rousse	-0,7 ↓	-5,5 ↓	7,1 c€	7,1 c€
Corte	-0,6 ↓	-5,1 ↓	3,1 c€	7,1 c€
Ghisonaccia	+0,1 ↑	-4,0 ↓	0,0 c€	3,0 c€
Grosseto-Prugna	-0,8 ↓	-4,7 ↓	7,1 c€	7,1 c€
Penta-di-Casinca	-1,1 ↓	-5,1 ↓	7,0 c€	11,0 c€
Porto-Vecchio - Bonifacio	-0,1 ↓	-4,4 ↓	3,0 c€	5,3 c€
Propriano	-0,5 ↓	-3,8 ↓	4,0 c€	4,5 c€
Prunelli-si-Fium'Orbu	-0,8 ↓	-4,6 ↓	5,0 c€	6,0 c€
Sartène	-0,5 ↓	-4,0 ↓	2,0 c€	3,0 c€
FOCUS SUR LES VILLES DE				
Ajaccio	-1,0 ↓	-3,7 ↓	7,8 c€	11,5 c€
Bastia	-0,9 ↓	-4,6 ↓	2,0 c€	4,0 c€
Porto-Vecchio	+0,0 ↑	-4,4 ↓	1,0 c€	3,0 c€

Source : <http://www.prix-carburants.gouv.fr/> - Traitement CorsiStat

NOTA BENE : Le nouveau découpage plus fin des bassins de vie entré en vigueur au 1er janvier 2023 fait varier le nombre de zones de 9 à 15. Aussi, certains territoires ont été regroupé afin d'intégrer un nombre de stations suffisant.

Zoom sur l'évolution des prix des carburants depuis 2022

En 2022, les prix des carburants ont atteint des niveaux records, conséquence directe de la reprise d'activité post-Covid puis du conflit en Ukraine. A cette période le prix du baril de pétrole s'est affolé enregistrant des valeurs historiquement élevées.

Pour aider les automobilistes, l'État a mis en place des dispositifs de soutien au pouvoir d'achat sous la forme d'une remise sur le prix d'achat des carburants à compter du 1er avril 2022. De son côté, le groupe TotalEnergies propose également une ristourne à la pompe aux consommateurs. Ces dispositifs prolongés jusqu'au 31 décembre 2022 ont permis de contenir la hausse des prix à la consommation dans un contexte de flambée du coût des matières premières.

Au mois de janvier 2023, avec la fin des mesures exceptionnelles, mécaniquement le coût des carburants est remonté en flèche malgré une stabilisation du prix du baril de pétrole.

En 2023, bien que les courbes d'évolution des prix de vente des carburants du baril de pétrole Brent soient alignées sur une même tendance générale, l'écart s'est creusé tant à l'échelle régionale qu'au niveau métropolitain. En effet, les tarifs moyens du SP95 et du gazole à la pompe ne dépendent pas uniquement du prix du baril de pétrole. Ils varient aussi en fonction du taux de change Euro-Dollar, du niveau des stocks de produits pétroliers et de la demande mais surtout des marges de raffinage, du coût de transport/distribution et des taxes opérées par le Gouvernement.

- MÉTHODOLOGIE -

Données régionales

Tout distributeur pétrolier ayant une capacité supérieure à 500 m³ et commercialisant auprès des consommateurs des carburants est tenu de renseigner les prix de vente des carburants à la pompe sur le site du Ministère de l'Économie et des Finances dédié (<http://www.prix-carburants.gouv.fr>) dès que celui-ci subit une modification et ce, sous peine de sanction.

Les relevés des prix réellement acquittés par le consommateur final sont effectués de façon hebdomadaire et correspondent aux prix appliqués le vendredi précédent. ces prix sont exprimés en euros/litre.

L'échantillon corse est constitué de 117 stations dont 56 en Corse-du-Sud et 61 en Haute-Corse.

Données nationales

Le territoire statistique considéré est celui de la France métropolitaine hors Corse.

Tout distributeur commercialisant auprès des consommateurs des carburants est tenu de transmettre à la Direction Générale de l'Énergie et du Climat (DGEC) ses prix de vente moyens hebdomadaires pratiqués au niveau du consommateur final le vendredi.

Territoire de comparaison

Le territoire choisi est celui du département des Hautes-Alpes. Il présente de fortes contraintes logistiques tout comme la Corse. L'échantillon de comparaison est constitué de 21 points de vente de SP95 dont 16 GMS ou distributeurs low cost (total access, esso express) et de 41 points de vente de gazole dont 30 GMS ou distributeurs low cost.

Traitement des données

Les prix moyens hebdomadaires des carburants en effectuant la moyenne arithmétique des prix à la consommation pratiqués dans les différents points de vente et exprimés en €/l par carburant.

Les moyennes mensuelles des prix des carburants sont obtenues en effectuant la moyenne arithmétique des prix moyens hebdomadaires enregistrés sur le mois.

L'écart moyen des prix entre la Corse et le continent est calculé en effectuant la moyenne arithmétique des différences hebdomadaires entre le prix moyen TTC en Corse et sur le continent.

Le glissement mensuel est la variation en pourcentage du prix moyen appliqué au mois M par rapport au prix moyen appliqué au mois M-1.

Le glissement trimestriel est la variation en pourcentage du prix moyen appliqué au mois M par rapport au prix moyen appliqué au mois M-3.

Le glissement annuel est la variation en pourcentage du prix moyen appliqué au mois M de l'année A par rapport au prix moyen appliqué au mois M de l'année A-1.

