

## TOURISME-TRANSPORT EN CORSE: BILAN POSITIF POUR LA SAISON TOURISTIQUE 2024

UNE SAISON QUI S'ÉTALE ANNÉE APRÈS ANNÉE

#ADEC

### CORSICA STATISTICA

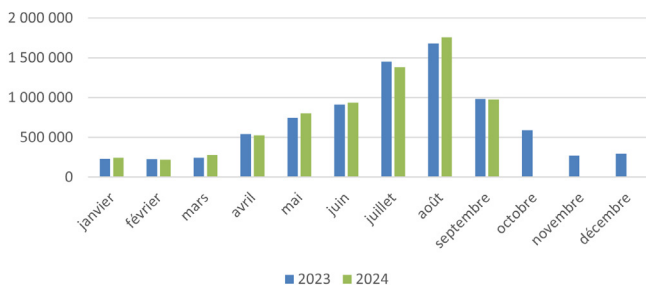
La saison touristique 2024 se solde par un bilan positif en termes de fréquentation. La hausse des visiteurs en avant et arrière-saison traduit un allongement de la saison d'avril à octobre. Toutefois, en termes d'activités, les retombées économiques ne semblent que modérées avec

un nombre d'heures rémunérées qui se maintient tout juste dans l'hôtellerie-restauration et des effectifs en repli en avant-saison (dernière période disponible). Seul le secteur du transport et entreposage bénéficie de cette embellie.

## - TRANSPORT DE PASSAGERS -

--UNE PROGRESSION SIGNIFICATIVE DE LA FRÉQUENTATION --

Evolution du trafic de passagers aérien et maritime  
(entrées+sorties)  
Source : ORTC - Traitement CorsiStat



NB : la donnée de septembre CCI via note de conjoncture ATC

En cumul de janvier à août 2024, les ports et aéroports de l'île ont accueilli **6,2 millions de personnes** (hors croisiéristes) au départ et à l'arrivée, ce qui correspond en moyenne à 3,1 millions d'aller-retour. Ce nombre enregistre ainsi une **hausse de 2 %** par rapport à l'année précédente, soit près de 120 000 passagers entrants et sortants supplémentaires. C'est le meilleur cumul depuis 2018, année record.

### Bilan de la saison estivale 2024

La Corse connaît **une avant-saison (avril à juin) très favorable** avec une fréquentation proche

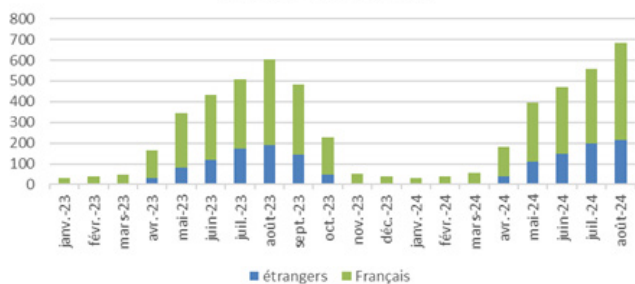
de celle de l'année 2018 qui était particulièrement bonne. Avec 2,3 passagers transportés, le trafic de voyageurs enregistre une hausse de 3,6 %. Cette embellie est portée par un mois de mai exceptionnel avec ses nombreux ponts. Cette tendance se poursuit au mois de juin. Le nombre de passagers ne cesse d'augmenter (hors 2020) depuis 2019 pour atteindre son meilleur niveau en 2024. Les températures clémentes à cette période de l'année et les prix plus attractifs pourraient expliquer cet étalement de la saison touristique. **Le transport maritime progresse davantage (+4,3 %)**. Pour autant le trafic aérien représente toujours plus de la moitié des flux.

Au mois de juillet cependant, les professionnels du secteur touristique s'alarment face à une diminution significative de visiteurs. En effet, avec une fréquentation de 1,4 million de passagers, les ports et aéroports affichent une baisse de 4,6 % par rapport à l'an passé. Mais les bons résultats du mois d'août (+77 k passagers) permettent de compenser ces pertes **(+0,3 % sur la période de haute saison)**.

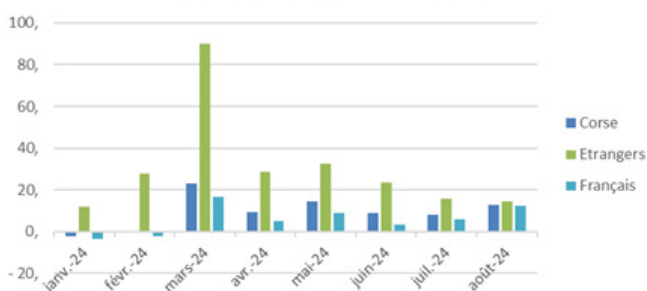
# - HÉBERGEMENT ET RESTAURATION -

--UN BILAN POSITIF POUR LES HÔTELS EN TERMES DE FRÉQUENTATION --

Évolution des nuitées dans les hôtels en fonction de l'origine de la clientèle  
Source : Insee - Traitement CorsiStat



Evolution du nombre de nuitée par rapport au même mois de l'année passée selon la clientèle  
Source : Insee - Traitement CorsiStat



Parallèlement, les établissements hôteliers enregistrent une avant-saison et une haute saison très favorable avec une **croissance du nombre de nuitées** quelle que soit l'origine de

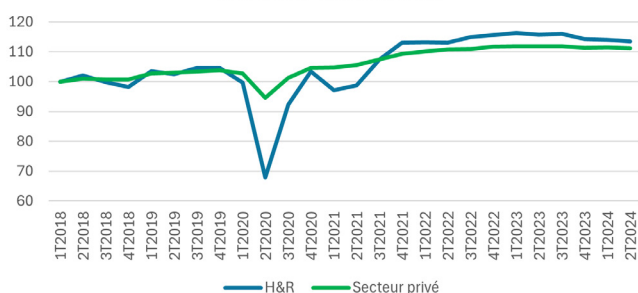
la clientèle. Au second trimestre 2024, les hôtels accueillent **11 % de clients supplémentaires**. En particulier, les touristes étrangers sont bien plus nombreux qu'en 2023 (+27 %). Contrairement au trafic de passagers, au mois de juillet, le nombre de nuitées dans les hébergements hôteliers est en progression (+8 %). Cependant, les professionnels du secteur ne s'estiment pas satisfaits du taux d'occupation. En revanche, **le mois d'août est bien meilleur**. Le nombre de nuitées augmente de 13 % (+15 % pour la clientèle étrangère et +12 % pour la clientèle française) **avec un taux d'occupation qui dépasse les 80 %**.

Par ailleurs, les premiers résultats concernant les campings permettent d'observer, une fréquentation en hausse sur l'ensemble de la période allant de mai à août. Enfin, selon les premières estimations de l'Agence du Tourisme de la Corse, **l'arrière-saison s'annonce encourageante** si l'on en croit le niveau des réservations dans les établissements d'hébergement pour le mois d'octobre et les taux d'occupation très satisfaisants pour septembre.

# - EMPLOI DANS L'HÔTELLERIE ET LA RESTAURATION -

--UNE EMBELLIE QUI NE SE RÉPERCUTE PAS DANS L'EMPLOI --

Évolution des effectifs de l'hôtellerie-restauration (données CVS)  
Source : Urssaf - Traitement CorsiStat



La hausse de fréquentation observée n'a cependant pas d'effet sur l'activité des hôteliers et des restaurateurs puisque le secteur enregistre un maintien du nombre d'heures rémunérées au second trimestre 2024 (-0,1 %). En revanche, les activités de transport et d'entreposage affichent une progression de l'activité de 1,9 %.

Par ailleurs, avec **13 440 salariés à la fin du mois de juin**, le secteur de l'hébergement et de la restauration comptabilise **moins de postes que l'année précédente (-1,9 %)**.

# - LA LOCATION DE MEUBLÉS DU TOURISME -

--Quelques chiffres clés - Source : ATC --

Depuis quelques années, l'offre d'hébergements touristiques marchands s'est étoffée via des services de location saisonnière (Airbnb, Abritel, Booking, Leboncoin, TripAdvisor...). La plupart de ces locations sont directement gérées par des particuliers ce qui rend difficile leur suivi.

L'Agence du Tourisme de la Corse (ATC) dispose depuis quelques années de bases de données qui permettent d'approcher ce pan de l'économie du tourisme qui ne cesse de se développer.

Aussi, sur l'ensemble de l'année 2023, environ 41 800 logements entiers ont été proposés à la location sur le territoire (+15 % en deux ans). Avec 2,1 millions de jours réservés, ces locations ont généré 311 millions d'euros de chiffre d'affaires.

L'offre mensuelle active tend à se stabiliser autour de 35 000 biens en 2024 mais les logements se louent sur de plus longues périodes. Également, les prix ont tendance à augmenter d'où une progression du chiffre d'affaires. Ainsi, au mois de septembre 2024, 35 292 offres de meublés touristiques sont recensées (+5,6 % / sept.2023). Le nombre de jours réservés au cours du mois atteint 311 mille, en augmentation de 10,5 % par rapport à l'année précédente. Depuis le début de l'année, les 1,9 millions de jours réservés ont généré 336 millions d'euros de revenus.

Évolution du nombre d'offres actives sur l'année  
Source : ATC, plateforme seetransparent - Traitement CorsiStat

