

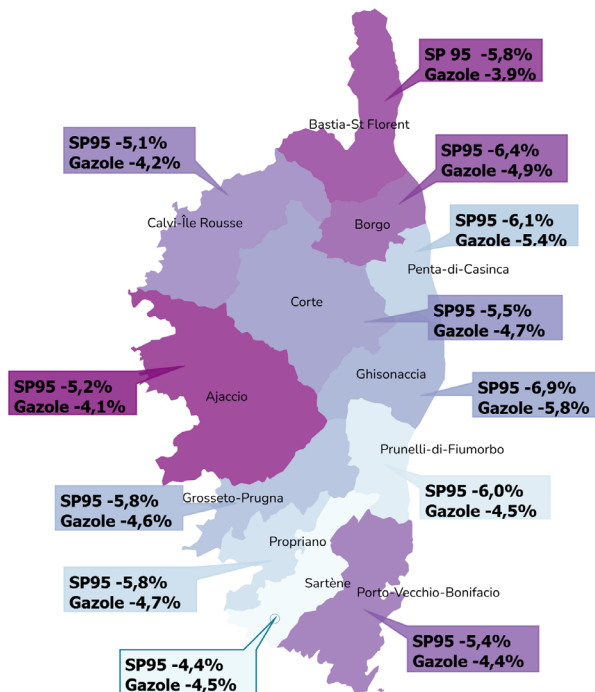
## OBSERVATION DES PRIX DES CARBURANTS SGUARDU NANTU À I PREZZI DI I CARBURANTI

### CORSICA STATISTICA

#ADEC

Septembre 2024

Évolution trimestrielle des prix moyens TTC des carburants par bassin de vie - Septembre 2024



#### CORSE

-5,5 % SP 95  
-4,4 % Gazole

#### Corse-du-Sud

-5,3 % SP 95  
-4,4 % Gazole

#### Haute-Corse

-5,8 % SP95  
-4,5 % Gazole

Évolution par rapport à juin 2024.

source : <http://www.prix-carburants.gouv.fr/> - Traitement CorsiStat

Au troisième trimestre 2024, les prix des carburants accélèrent leur tendance baissière, retrouvant un niveau sensiblement identique à celui de septembre 2022.

Ainsi, sur un mois, le prix moyen du SP95 diminue de 4 % et la valeur moyenne du gazole décroît de 3,2 %.

Sur le trimestre, le SP95 voit sa moyenne des prix de vente diminuer de façon marquée (-5,5 %). Dans le même temps, le gazole affiche

un repli significatif de 4,4 % par rapport à juin 2024.

De même, sur un an, les prix diminuent significativement principalement ceux du gazole qui affichent une moyenne en baisse de 12 %.

Enfin, les prix sont globalement supérieurs en Corse par rapport aux valeurs continentales avec un écart qui continuent de s'accroître par rapport au trimestre passé.

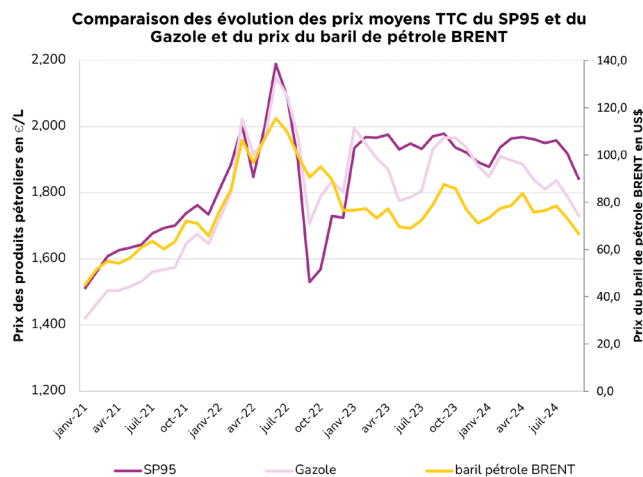
# - PRIX DES CARBURANTS : SP 95 ET GAZOLE -

TABLEAU DE SYNTHÈSE : PRIX MOYEN À LA CONSOMMATION DES CARBURANTS --

	Carburant	Sept. 2024 valeur (€/L)	Août 2024 valeur (€/L)	Jun 2024 valeur (€/L)	Sept. 2023 valeur (€/L)	Glissement Mensuel (%)	Glissement Trimestriel	Glissement Annuel (%)
Corse	SP95	1,842	1,919	1,950	1,978	-4,0	↓	-5,5
	Gazole	1,730	1,787	1,811	1,967	-3,2	↓	-4,4
2A	SP95	1,846	1,921	1,950	1,978	-3,9	↓	-5,3
	Gazole	1,736	1,790	1,816	1,969	-3,0	↓	-4,4
2B	SP95	1,838	1,916	1,951	1,979	-4,1	↓	-5,8
	Gazole	1,724	1,785	1,805	1,964	-3,4	↓	-4,5
France Métropolitaine (hors Corse)	SP95	1,686	1,756	1,846	1,957	-4,0	↓	-8,6
	Gazole	1,592	1,638	1,699	1,905	-2,8	↓	-6,3

Sources : DGEC; <http://www.prix-carburants.gouv.fr/> - Traitement CorsiStat

ANALYSE GÉNÉRALE--



Source : <http://www.prix-carburants.gouv.fr/> - Traitement CorsiStat

## SANS PLOMB 95

Entre les mois d'août et de septembre 2024, le prix moyen du SP 95 **diminue de 4 %**. Il s'établit en moyenne à 1,842 €/L et perd ainsi 7,7 centimes.

Sur le trimestre, il enregistre également une baisse marquée soit 10,8 centimes d'euro par litre (-5,5 %). Toutes les stations affichent désormais des prix sous la barre des 2 €/L.

À l'échelle des **départements**, les prix à la consommation sont en moyenne légèrement supérieurs en Corse-du-Sud (1,846 €/L contre 1,838 €/L en Haute-Corse).

**Sur un an**, le niveau moyen des prix est également en repli (-6,9 % / septembre 2023).

Dans ces conditions, un automobiliste qui réalisera un plein d'essence de 50 litres paiera en moyenne **6 euros et 50 centimes d'euro de moins** qu'en septembre 2023.

## GAZOLE

Entre les mois d'août et de septembre 2024, en moyenne, le gazole poursuit sa **tendance baissière (-3,2 %)**. Son coût moyen s'élève à 1,730 €/L et retrouve un niveau semblable à septembre 2022.

Sur le trimestre, le prix du gazole diminue donc significativement (-4,4 %), soit 8 centimes d'euros de moins.

À l'échelle des **départements**, la Haute-Corse affiche un coût moyen moins élevé (1,724 €/L contre 1,736 €/L en Corse-du-Sud).

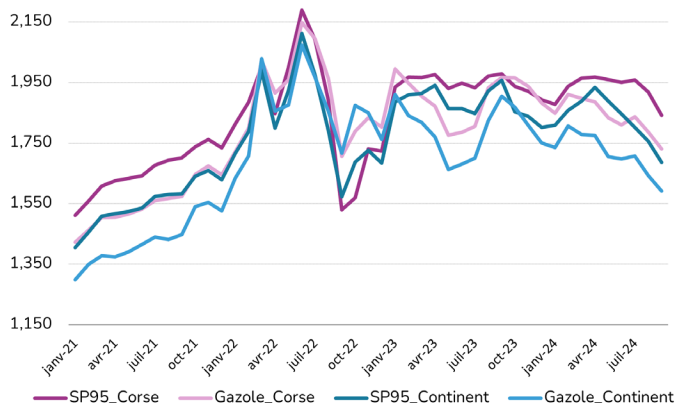
**Sur un an**, contrairement au trimestre précédent, le prix moyen diminue significativement (-12 % / septembre 2023).

Dans ces conditions, un automobiliste qui réalisera un plein d'essence de 50 litres paiera en moyenne **11 euro et 80 centimes de moins** qu'en septembre 2024.

# - COMPARAISON CORSE/CONTINENT -

ANALYSE COMPARATIVE DES PRIX DES CARBURANTS EN SEPTEMBRE 2024 :  
COMPARAISON AVEC LE CONTINENT --

Evolution des prix TTC des carburants en Corse et sur le Continent en €/L



Sources : DGEC; <http://www.prix-carburants.gouv.fr/> - Traitement CorsiStat

## SANS PLOMB 95

Au mois de septembre 2024, la moyenne régionale des prix du gazole est supérieure à celle du continent. L'écart entre les prix insulaires et continentaux est en moyenne de **15,6 centimes par litre**. Il diminue de 5,14 centimes sur le trimestre.

De même, sur un an, ce différentiel s'amplifie puisque les prix insulaires sont en moyenne supérieurs de 13,45 centimes d'euros comparativement à septembre 2023.

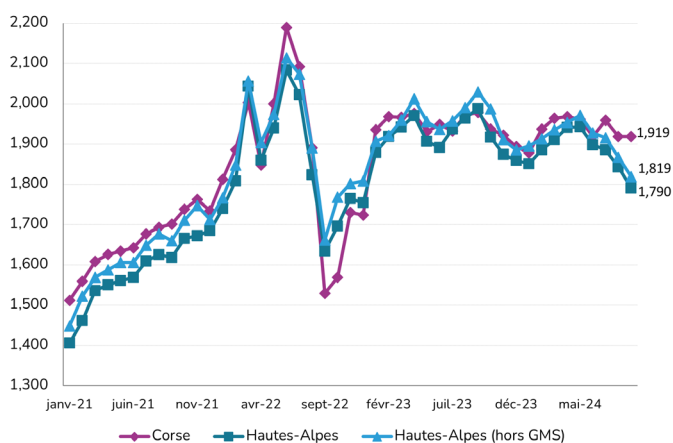
## GAZOLE

Au mois de septembre 2024, l'écart entre les prix corses et continentaux est en moyenne de 13,84 centimes d'euros par litre. **Ce différentiel augmente de 2,64 centimes d'euro** par rapport au trimestre précédent en raison de la baisse plus marquée des prix continentaux dont le niveau est inférieur (-8,6 % contre -5,5 % en Corse).

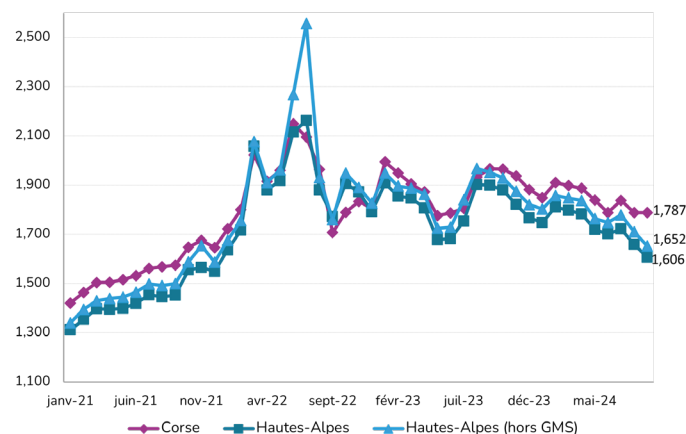
Sur un an, l'écart des prix s'accroît également. Il est supérieur de 7,66 c€/L.

ANALYSE COMPARATIVE DES PRIX DES CARBURANTS EN SEPTEMBRE 2024 :  
COMPARAISON AVEC LES HAUTES-ALPES --

Comparaison des prix moyens à la consommation du SP 95



Comparaison des prix moyens à la consommation du Gazole



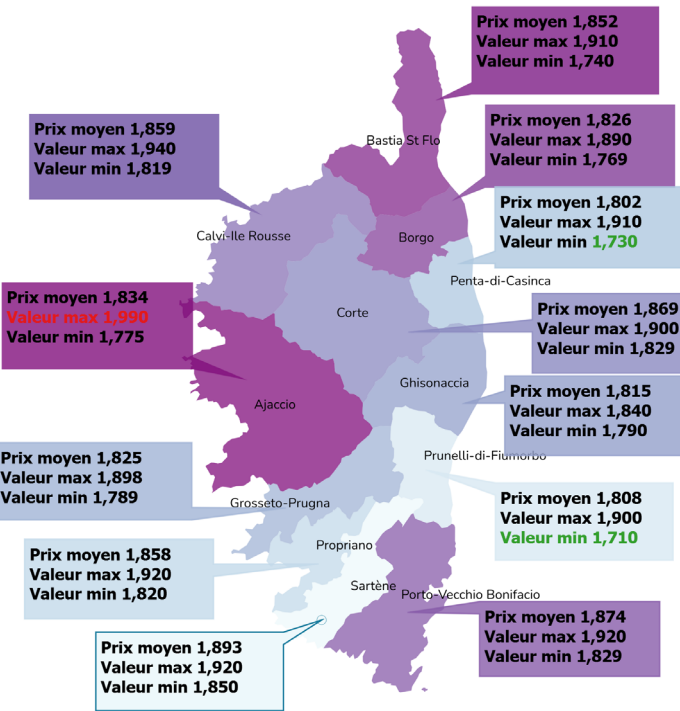
Ecart (PrixCorse-PrixHautes-Alpes)	Valeur trimestre précédent	Hors GMS		Y compris GMS		
		Valeur mois	Evol.	Valeur trimestre précédent	Valeur mois	Evol.
SP95	-0,9 c€	10,0 c€	↗	2,1 c€	12,8 c€	↗
Gazole	4,0 c€	3,3 c€	↘	8,6 c€	18,1 c€	↗

Source : <http://www.prix-carburants.gouv.fr/> - Traitement CorsiStat



## - COMPARAISONS TERRITORIALES -

Prix moyens TTC en septembre 2024 du SP95 en Corse par bassin de vie (€/l)



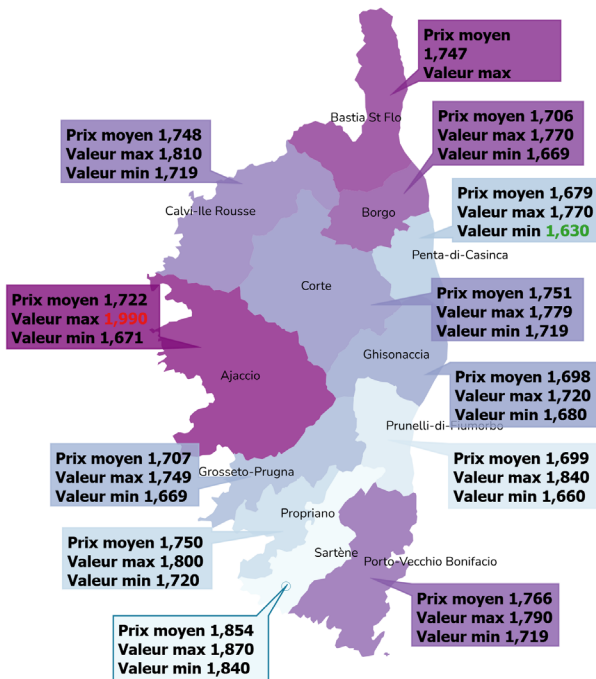
Source : <http://www.prix-carburants.gouv.fr/> - Traitement CorsiStat

Evolution mensuelle des prix des carburants dans les différents bassins de vie de Corse - septembre 2024

BASSIN DE VIE	Glissement Trimestriel (%)		Ecart Max-Min	
	SP95	Gazole	SP95	Gazole
Ajaccio	-5,2 ↓	-4,1 ↓	21,5 c€	31,9 c€
Bastia - St Florent	-5,8 ↓	-3,9 ↓	17,0 c€	14,0 c€
Borgo	-6,4 ↓	-4,9 ↓	12,1 c€	10,1 c€
Calvi - L'Île Rousse	-5,1 ↓	-4,2 ↓	12,1 c€	10,1 c€
Corte	-5,5 ↓	-4,7 ↓	7,1 c€	6,0 c€
Ghisonaccia	-6,9 ↓	-5,8 ↓	5,0 c€	4,0 c€
Grosseto-Prugna	-5,8 ↓	-4,6 ↓	10,9 c€	8,0 c€
Penta-di-Casinca	-6,1 ↓	-5,4 ↓	18,0 c€	14,0 c€
Porto-Vecchio - Bonifacio	-5,4 ↓	-4,4 ↓	9,1 c€	7,1 c€
Propriano	-5,8 ↓	-4,7 ↓	10,0 c€	8,0 c€
Prunelli-si-Fium'Orbu	-6,0 ↓	-4,5 ↓	19,0 c€	18,0 c€
Sartène	-4,4 ↓	-4,5 ↓	19,0 c€	18,0 c€
<b>FOCUS SUR LES VILLES DE</b>				
Ajaccio	-6,0 ↓	-5,1 ↓	12,0 c€	8,3 c€
Bastia	-6,5 ↓	-4,0 ↓	15,0 c€	10,0 c€
Porto-Vecchio	-5,5 ↓	-4,3 ↓	7,0 c€	3,0 c€

Source : <http://www.prix-carburants.gouv.fr/> - Traitement CorsiStat

Prix moyens TTC en septembre 2024 du GAZOLE en Corse par bassin de vie (€/l)



Source : <http://www.prix-carburants.gouv.fr/> - Traitement CorsiStat

**NOTA BENE :** Le nouveau découpage plus fin des bassins de vie entré en vigueur au 1er janvier 2023 fait varier le nombre de zones de 9 à 15. Aussi, certains territoires ont été regroupé afin d'intégrer un nombre de stations suffisant.

# - MÉTHODOLOGIE -

## Données régionales

Tout distributeur pétrolier ayant une capacité supérieure à 500 m<sup>3</sup> et commercialisant auprès des consommateurs des carburants est tenu de renseigner les prix de vente des carburants à la pompe sur le site du Ministère de l'Économie et des Finances dédié (<http://www.prix-carburants.gouv.fr>) dès que celui-ci subit une modification et ce, sous peine de sanction.

Les relevés des prix réellement acquittés par le consommateur final sont effectués de façon hebdomadaire et correspondent aux prix appliqués le vendredi précédent. ces prix sont exprimés en euros/litre.

L'échantillon corse est constitué de 117 stations dont 56 en Corse-du-Sud et 61 en Haute-Corse.

## Données nationales

Le territoire statistique considéré est celui de la France métropolitaine hors Corse.

Tout distributeur commercialisant auprès des consommateurs des carburants est tenu de transmettre à la Direction Générale de l'Énergie et du Climat (DGEC) ses prix de vente moyens hebdomadaires pratiqués au niveau du consommateur final le vendredi.

## Territoire de comparaison

Le territoire choisi est celui du département des Hautes-Alpes. Il présente de fortes contraintes logistiques tout comme la Corse. L'échantillon de comparaison est constitué de 21 points de vente de SP95 dont 16 GMS ou distributeurs low cost (total access, esso express) et de 41 points de vente de gazole dont 30 GMS ou distributeurs low cost.

## Traitement des données

Les prix moyens hebdomadaires des carburants en effectuant la moyenne arithmétique des prix à la consommation pratiqués dans les différents points de vente et exprimés en €/l par carburant.

Les moyennes mensuelles des prix des carburants sont obtenues en effectuant la moyenne arithmétique des prix moyens hebdomadaires enregistrés sur le mois.

L'écart moyen des prix entre la Corse et le continent est calculé en effectuant la moyenne arithmétique des différences hebdomadaires entre le prix moyen TTC en Corse et sur le continent.

Le glissement mensuel est la variation en pourcentage du prix moyen appliqué au mois M par rapport au prix moyen appliqué au mois M-1.

Le glissement trimestriel est la variation en pourcentage du prix moyen appliqué au mois M par rapport au prix moyen appliqué au mois M-3.

Le glissement annuel est la variation en pourcentage du prix moyen appliqué au mois M de l'année A par rapport au prix moyen appliqué au mois M de l'année A-1.

