

OBSERVATION DES PRIX DES ENERGIES

- SYNTHÈSE DU MOIS -

GAZOLE ET SANS PLOMB 95—

Entre juin et juillet 2016, les prix moyens à la consommation du SP95 comme du Gazole diminuent inversant la tendance des deux précédents mois :

- **SP 95 : Baisse** de 2,8 centimes d'euro par litre **(-1,9 %)**
- **Gazole : Baisse** de 1,3 centimes d'euro par litre **(-1 %)**.

Les déclinaisons départementales sont les suivantes :

- **SP95 : Baisse** de 2,7 centimes d'euro pour la Haute-Corse et de 2,8 centimes d'euro pour la Corse-du-Sud
- **Gazole : Baisse** de 1,2 centimes d'euro pour la Haute-Corse et de 1,4 centimes d'euro pour la Corse-du-Sud.

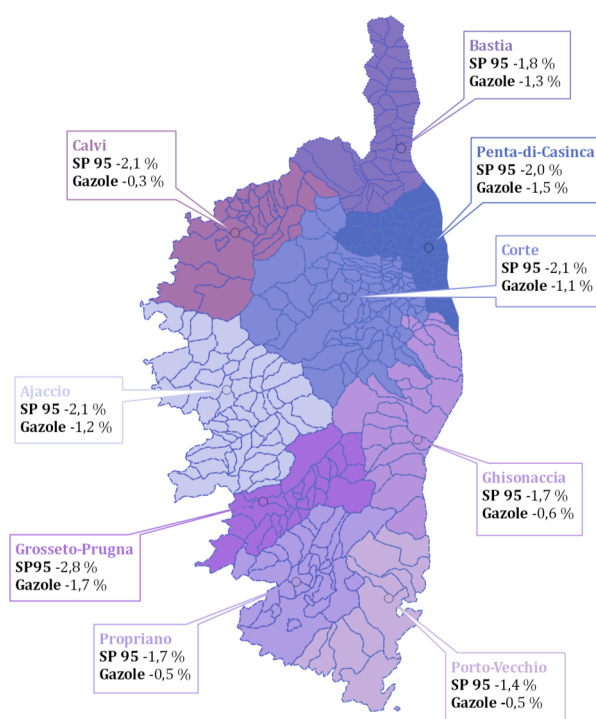
Au mois de juillet 2016, **les écarts des prix moyens** Corse-Continent du **SP95 comme du Gazole sont en hausse** par rapport au mois précédent:

- **SP 95** : Ecart moyen des prix de 10,97 centimes d'euros contre 8,46 centimes d'euros en juin 2016, soit **+30 %**
- **Gazole** : Ecart moyen des prix de 11,62 centimes d'euros contre 9,14 centimes d'euros en juin 2016, soit **+27 %**.

Au mois de juillet 2016, les prix des carburants en Corse sont supérieurs à ceux des Hautes-Alpes. **Les écarts de prix Corse/Hautes-Alpes** pour l'ensemble des stations augmentent. Ces différentiels sont de :

- **Pour l'ensemble des points de vente** : + 6,1 centimes d'euros par litre pour le SP95 et +7,9 centimes d'euros par litre pour le Gazole
- **Hors GMS** : -0,3 centime d'euro par litre pour le SP95 et +2,6 centimes d'euros par litre pour le Gazole.

Évolution mensuelle des prix moyens TTC des carburants par bassin de vie - Juillet 2016



Source : <http://www.prix-carburants.gouv.fr/> - Traitement CorsiStat

2A
-3,0 % SP95
-2,0 % Gazole

2B
-3,6 % SP95
-2,4 % Gazole

FIOL DOMESTIQUE—

Le **fioul domestique** coûte **2,6 centimes d'euro par litre plus cher** au consommateur corse qu'au consommateur continental à la fin du mois de juillet 2016. Les prix moyens ont diminué de 7,6 % en Corse et de 8,4 % sur le continent.

L'écart Corse-Continent augmente par rapport au mois précédent.

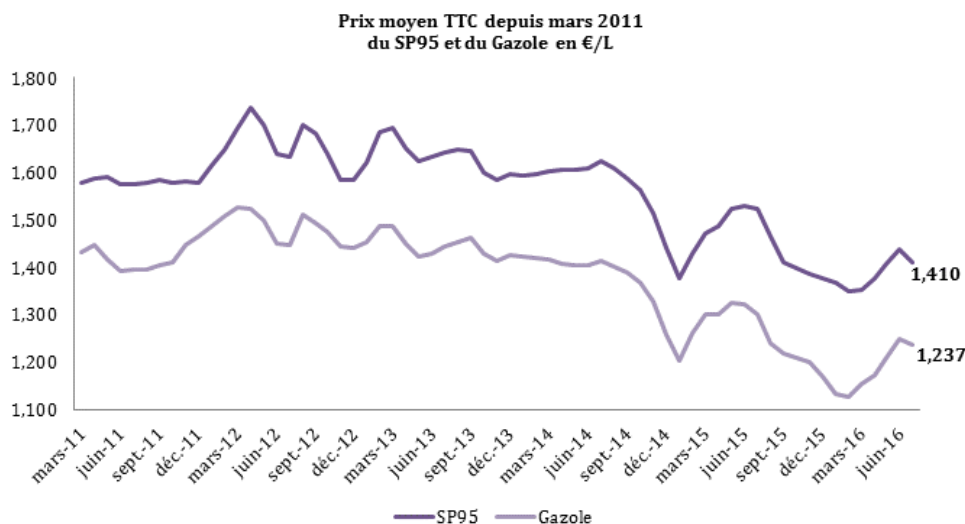
- PRIX DES CARBURANTS : SP 95 ET GAZOLE -

TABLEAU DE SYNTHÈSE : PRIX MOYEN À LA CONSOMMATION DES CARBURANTS —

	Carburant	Juil. 2016 valeur (€/L)	Jun 2016 valeur (€/L)	Juil. 2015 valeur (€/L)	Glissement Mensuel (%)		Glissement Annuel (%)	
Corse	SP95	1,410	1,438	1,525	-1,9	↓	-7,5	↓
	Gazole	1,236	1,249	1,300	-1,0	↓	-4,9	↓
2A	SP95	1,413	1,440	1,526	-1,9	↓	-7,5	↓
	Gazole	1,243	1,255	1,300	-0,9	↓	-4,4	↓
2B	SP95	1,408	1,436	1,523	-1,9	↓	-7,5	↓
	Gazole	1,230	1,244	1,301	-1,1	↓	-5,4	↓
France Métropolitaine (hors Corse)	SP95	1,300	1,353	1,426	-3,9	↓	-8,8	↓
	Gazole	1,120	1,157	1,173	-3,2	↓	-4,5	↓

Sources : DGEC; <http://www.prix-carburants.gouv.fr/> - Traitement CorsiStat

ANALYSE GÉNÉRALE —



Source : <http://www.prix-carburants.gouv.fr/> - Traitement CorsiStat

SANS PLOMB 95

Au mois de juillet 2016, après une période d'inflation, le prix moyen du SP95 fléchit à nouveau. Avec une **baisse de 1,9 % sur un mois qui correspond à 2,8 c€**, le coût de ce carburant s'élève à 1,410 €/L.

Suivant la même tendance, les deux départements voient leurs prix moyens diminuer de 1,9 %. Le prix moyen appliqué en Corse-du-Sud est supérieur et se porte à 1,413 €/L contre 1,408 €/L pour la Haute-Corse.

Par ailleurs, le niveau actuel des prix est toujours inférieur à celui de l'an passé puisque sur un an, le prix moyen régional enregistre **une baisse de 7,5 %**. A titre indicatif, lorsqu'un automobiliste réalise un plein de 50 litres, il fera une économie de 5,75 euros par rapport à juillet 2015.

De la même façon, la Haute-Corse et la Corse-du-Sud enregistrent des baisses annuelles au même taux (-7,5 %).

GAZOLE

Au mois de juillet 2016, le prix moyen du Gazole affiche un **repli de 1 %** par rapport au mois précédent. Ainsi, sa valeur s'élève à 1,236 €/L soit une déflation de 1,3 c€/L.

Comme pour le SP 95, les deux départements suivent la même tendance, la Haute-Corse affichant un taux d'évolution de -1,1 % et la Corse-du-Sud un taux de -0,9%.

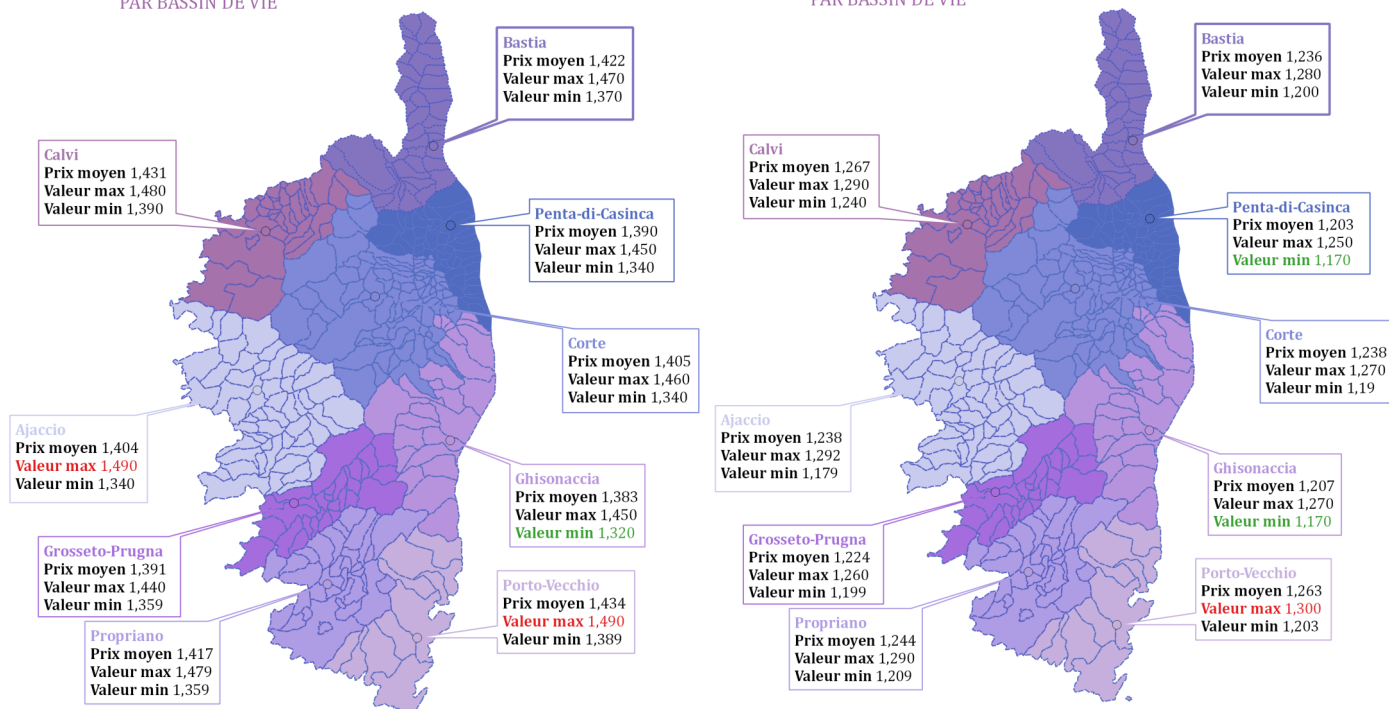
De même, **sur un an**, le prix moyen du Gazole **décroit** de 4,9 % sachant que la Corse-du-Sud enregistre un repli de 4,4 % et la Haute-Corse de 5,4%.

A titre indicatif, le consommateur de Gazole qui souhaite faire un plein de 50 litres économisera en moyenne 3,20 euros par rapport à juillet 2015.

- COMPARAISONS TERRITORIALES -

PRIX MOYENS TTC EN JUILLET 2016 DU SP 95 EN €/L EN CORSE
PAR BASSIN DE VIE

PRIX MOYENS TTC EN JUILLET 2016 DU GAZOLE EN €/L EN CORSE
PAR BASSIN DE VIE



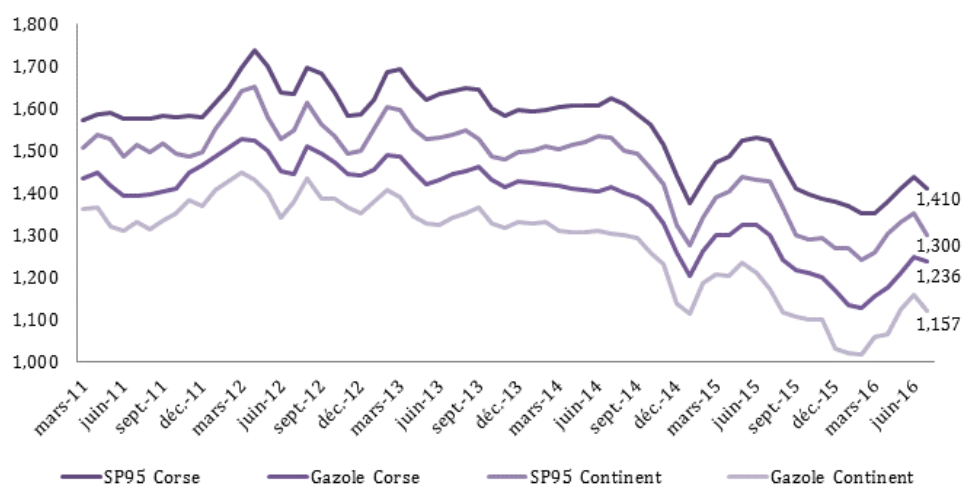
BASSIN DE VIE	Glissement Mensuel (%)		Ecart Max-Min	
	SP95	Gazole	SP95	Gazole
Ajaccio	-2,1 ↓	-1,2 ↓	15,0 c€	11,3 c€
Bastia	-1,8 ↓	-1,3 ↓	10,0 c€	8,0 c€
Calvi	-2,1 ↓	-0,3 ↓	9,0 c€	5,0 c€
Corte	-2,1 ↓	-1,1 ↓	12,0 c€	8,0 c€
Ghisonaccia	-1,7 ↓	-0,6 ↓	13,0 c€	10,0 c€
Grosseto-Prugna	-2,8 ↓	-1,7 ↓	8,1 c€	6,1 c€
Penta-di-Casinca	-2,0 ↓	-1,5 ↓	11,0 c€	8,0 c€
Porto-Vecchio	-1,4 ↓	-0,5 ↓	10,1 c€	9,7 c€
Propriano	-1,7 ↓	-0,5 ↓	12,0 c€	8,1 c€
FOCUS SUR LES VILLES DE				
Ajaccio	-3,4 ↓	-2,7 ↓	5,7 c€	7,2 c€
Bastia	-3,3 ↓	-2,7 ↓	2,0 c€	0,0 c€
Porto-Vecchio	-3,3 ↓	-2,2 ↓	7,5 c€	4,0 c€

Source : <http://www.prix-carburants.gouv.fr/> - Traitement CorsiStat

- COMPARAISON CORSE/CONTINENT -

ANALYSE COMPARATIVE DES PRIX DES CARBURANTS EN JUILLET 2016 : COMPARAISON AVEC LE CONTINENT—

Evolution des prix TTC des carburants en Corse et sur le Continent en €/L



Sources : DGEC; <http://www.prix-carburants.gouv.fr/> - Traitement CorsiStat

SANS PLOMB 95

Entre les mois de juin et de juillet 2016, **l'écart des prix moyens** du SP95 entre la Corse et le continent **augmente** de 30 % du fait de la baisse plus marquée observée sur le continent qui affiche un prix moyen inférieur. Le différentiel du coût moyen se porte ainsi à 10,97 centimes d'euros contre 8,46 centimes au mois précédent.

De même, **sur un an**, les prix moyens national et régional s'espacent **(+11,6 %)**. La différence entre ces derniers était de 9,83 centimes en juillet 2015.

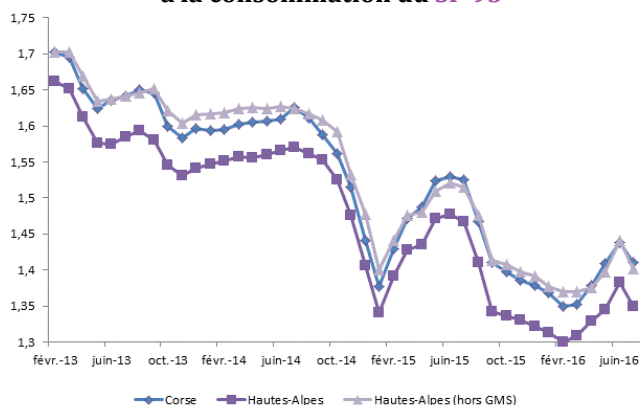
GAZOLE

En glissement mensuel, **le différentiel** des prix moyens du gazole entre la Corse et le continent suit la même tendance et **enregistre une hausse** de 27 % par rapport au mois de juin. Il se porte à 11,62 centimes d'euros.

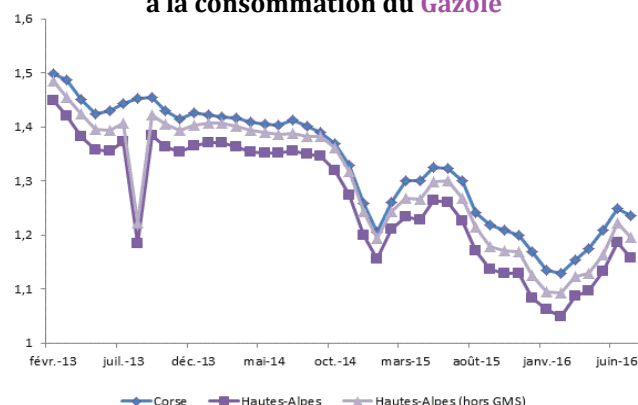
En revanche, cet écart demeure inférieur à celui de l'année précédente **(-9 % par rapport à juillet 2015)**.

ANALYSE COMPARATIVE DES PRIX DES CARBURANTS EN JUILLET 2016 : COMPARAISON AVEC LES HAUTES-ALPES—

**Comparaison des prix moyens
à la consommation du SP 95**



**Comparaison des prix moyens
à la consommation du Gazole**



Ecart (PrixCorse-PrixHautes-Alpes)	Hors GMS			Y compris GMS		
	Valeur mois précédent	Valeur mois	Evol.	Valeur mois précédent	Valeur mois	Evol.
SP95	-0,3 c€	0,9 c€	↗	5,5 c€	6,1 c€	↗
Gazole	2,6 c€	4,1 c€	↗	6,2 c€	7,9 c€	↗

Source : <http://www.prix-carburants.gouv.fr/> - Traitement CorsiStat

- AUTRES CARBURANTS -

PRIX DU FIOUL DOMESTIQUE —

Évolution du prix moyen TTC du fioul domestique en fin de mois



(€/L)	Jun 2016	Juil. 2016	GM (%)	
Corse	0,683	0,630	-7,6 %	↓
France Continentale	0,660	0,604	-8,4 %	↓
Ecart Corse-Continent	+0,023	+0,026		↑

Source : CorsiStat, enquête auprès des distributeurs de fioul domestique; DGEC (Taux de réponse: 80%)

A la fin du mois de Juillet 2016, contrairement au mois précédent, les **prix moyens appliqués par les distributeur de fioul domestique** en Corse et sur le continent **diminuent**. Sur un mois, ils enregistrent des contractions de 7,6 % au niveau régional et de 8,4 % pour le continent. Du fait de la progression plus marquée du prix moyen continental, le **différentiel des prix moyens** entre la Corse et le continent **augmente** et se porte à 2,6 centimes d'euro au détriment du consommateur insulaire.

Par ailleurs, le niveau moyen des prix reste inférieur à

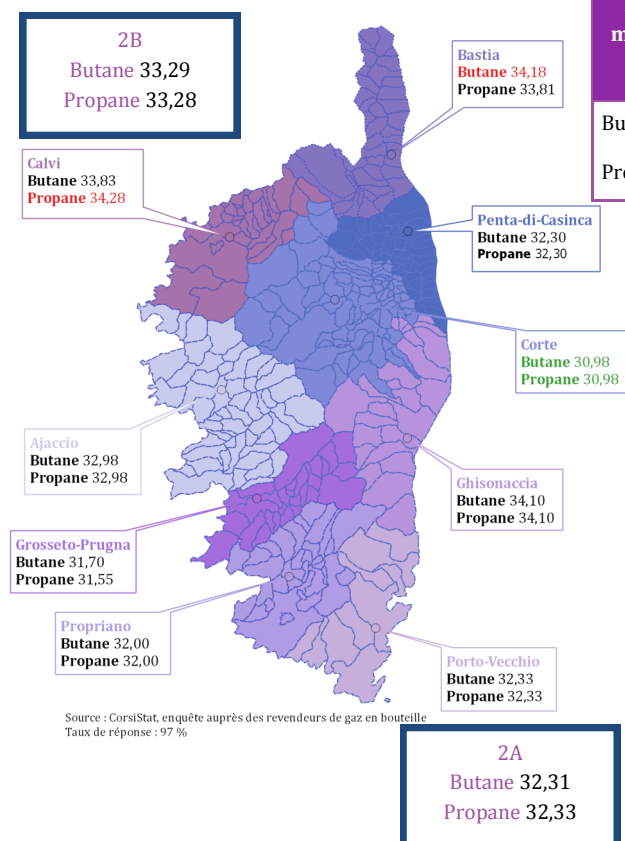
celui de l'année précédente (-14,9 % pour la Corse).

Les derniers relevés font apparaître des prix plus dispersés qui s'échelonnent de 0,564 €/L à 0,720 €/L, sachant que la moitié des distributeurs pratique des prix inférieurs à 0,620 €/L.

A titre indicatif, un ménage corse qui consomme 2 000 litres de fioul domestique dans l'année, paiera pour cette quantité en moyenne 52 euros de plus qu'un ménage résidant sur le continent.

NB : la TVA sur les carburants est de 13% en Corse contre 20% sur le continent. Comme certains distributeurs couvrent plusieurs zones de livraison, des tarifs différents sont appliqués selon l'éloignement. Les calculs sont effectués avec les tarifs de la zone la plus proche.

PRIX MOYENS TTC DU GAZ EN BOUTEILLE DE 13 KG EN JANVIER 2016 PAR BASSIN DE VIE



Source : CorsiStat, enquête auprès des revendeurs de gaz en bouteille
Taux de réponse : 97 %

PRIX DU GAZ EN BOUTEILLE —

Prix moyen (€)	Jun 2014	août 2014	Oct 2014	Déc 2014	Fév 2015	Avr 2015	Jun 2015	août 2015	Oct. 2015	Jan. 2016
Butane	33.31	33.28	32.96	32.73	33.15	32.80	33.33	32.63	32.95	32.88
Propane	33.13	33.21	32.98	32.66	33.14	32.83	33.24	32.49	32.85	32.68

Source : CorsiStat, enquête auprès des revendeurs de gaz en bouteille.

La dernière enquête réalisée auprès des revendeurs de gaz en Corse fait apparaître que le prix moyen à la vente d'une bouteille de gaz de 13Kg est de **32,88 euros pour le butane** et de **32,68 euros pour le propane**. Ainsi, les prix moyens des bouteilles de gaz ont légèrement diminué par rapport à la valeur obtenue au mois d'octobre 2015 (respectivement -0,2 % et -0,5 %).

La répartition des prix selon les différents bassins de vie permet de mettre en évidence des disparités au niveau micro-régional avec un **écart de prix de 3,21 euros** constaté entre le bassin de vie le plus cher (Bastia) et le bassin le moins cher (Corte) pour le **butane**. De même, que le différentiel observé pour le **propane** entre le bassin de Calvi et celui de Corte se porte à **3,78 euros**.

Nota Bene : Au regard de l'inertie des prix relevés tous les deux mois, à compter de 2016, l'enquête auprès des revendeurs de gaz en bouteille se fera une fois par an.

Tarifs TTC en vigueur au 01/04/2016	Abonnement Annuel (€)	Prix de l'énergie (c€/ kWh)	Glissement Mensuel
Corse	72,29	12,8	+1,6%
Continent	74,69	13,6	+1,6%

Les derniers tarifs du gaz de ville fournis par GDF Suez Corse sont en vigueur depuis le 1er avril 2016. Dans le cadre de l'offre « Tarif option base », le prix s'établit à 12,8 c€/ kWh (13,6 c€/ kWh sur le continent). Ainsi, contrairement aux cinq mois précédents, **le prix du gaz augmente**, affichant une inflation de 1,6% par rapport au mois de mars 2016, soit 0,2c€.

Pour information, le gaz de ville (tarif option base) concerne 27 367 abonnés en Corse au 31 décembre 2015 soit 10% de l'ensemble des contrats.

NB : il n'y a pas de distribution de gaz naturel en Corse.

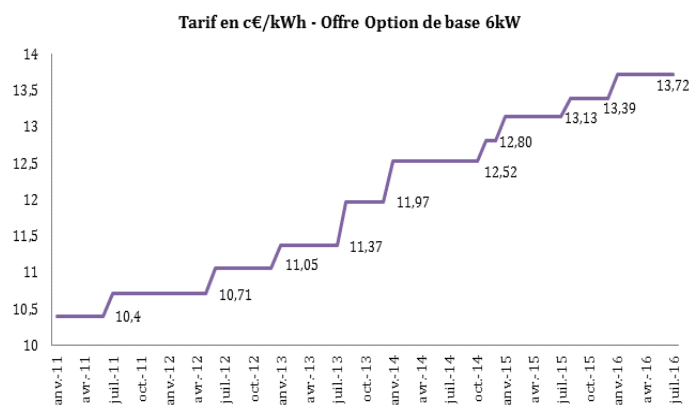
La TVA appliquée est de 2.1% sur l'abonnement et 13% sur la consommation pour la Corse et de 5.5% sur l'abonnement et 20% sur la consommation pour le continent.

Source : GDF Suez Corse—Traitement CorsiStat

Attention les données gaz de ville sont indisponibles et n'ont donc pas pu être actualisées depuis le mois d'avril.

ÉLECTRICITÉ —

Évolution des tarifs d'électricité—offre « tarif option base particulier puissance souscrite 6 kWh —



	TVA/ABO	TVA/CONSO
Corse	2,1%	10%
Continent	5,5%	20%

Source : EDF—Traitement CorsiStat

Source : EDF—Traitement CorsiStat

Les derniers tarifs d'électricité d'EDF sont en vigueur depuis le **1er janvier 2016**. Dans le cadre de l'offre « Tarif option base pour 6 kWh », le prix s'établit à 13,72 c€/ kWh TTC (15,03 c€/kWh sur le continent) soit une **progression de +2,5%** par rapport au mois d'août 2015. Cette hausse est le fait de l'augmentation de la CSPE

(Contribution de Service Public de l'Electricité) qui accuse une inflation de 15,4%. Sa valeur s'établit ainsi à 2,25 c€ HT par kWh contre 1,95 c€ HT par kWh au mois d'août 2015.



ADEC - Collectivité Territoriale de Corse
Agence de Développement Économique de la Corse
 Antenne de la Haute-Corse
 Maison du Parc Technologique – ZA d'Erbajolo
 20600 Bastia
 Tél : 04 95 50 91 38 – Fax : 04 95 36 47 33

-Directeur de publication : Jean-Charles VALLÉE; Rédacteur : Lena SERDJANIAN-

- MÉTHODOLOGIE -

Données régionales

Tout distributeur pétrolier ayant une capacité supérieure à 500 m³ et commercialisant auprès des consommateurs des carburants, est tenu de renseigner les prix de vente des carburants à la pompe sur le site du Ministère de l'Economie et des Finances dédié (<http://www.prix-carburants.gouv.fr/>) dès que celui-ci subit une modification et ce, sous peine de sanction.

Les relevés des prix réellement acquittés par le consommateur final sont effectués de façon hebdomadaire et correspondent aux prix appliqués le vendredi précédent. Ces prix sont exprimés en €/L.

L'échantillon corse est constitué de 126 stations dont 57 en Corse-du-Sud et 69 en Haute-Corse.

Pour les données concernant le fioul domestique, une enquête exhaustive est effectuée tous les derniers vendredis du mois auprès des distributeurs. Les prix relevés correspondent à des livraisons de 2 000 à 4 999 litres.

Pour les données concernant le gaz en bouteille, l'échantillon de revendeurs est représentatif de l'ensemble des points de vente répartis selon les 9 bassins de vie Insee 2012. Il est constitué de 30 établissements (stations-service, supermarchés, épiceries, magasins de bricolage, garages) dont 14 en Corse-du-Sud et 16 en Haute-Corse. Une enquête auprès de cet échantillon est effectuée tous les deux mois. Les prix TTC à la vente sont relevés pour les bouteilles contenant 13 kg de butane et pour celles contenant 13 kg de propane.

Données nationales

Le territoire statistique considéré est celui de la France Métropolitaine hors Corse.

Tout distributeur commercialisant auprès des consommateurs des carburants est tenu de transmettre à la Direction Générale de l'Energie et du Climat (DGEC) ses prix de vente moyens hebdomadaires nationaux pratiqués au niveau du consommateur final le vendredi.

Territoire de comparaison

Le territoire choisi est celui du département des Hautes-Alpes. Il présente de fortes contraintes logistiques tout comme la Corse. L'échantillon de comparaison est constitué de 29 points de vente de SP95 dont 21 GMS et de 42 points de vente de Gazole dont 25 GMS.

Traitement des données régionales et nationales

Les prix moyens hebdomadaires des carburants sont obtenus en effectuant la moyenne arithmétique des prix à la consommation pratiqués dans les différents points de vente et exprimés en €/L par carburant.

Les moyennes mensuelles des prix des carburants sont obtenues en effectuant la moyenne arithmétique des prix moyens hebdomadaires enregistrés sur le mois.

L'écart moyen des prix Corse-Continent est calculé en effectuant la moyenne arithmétique des différences hebdomadaires entre le prix moyen TTC en Corse et sur le Continent.

Le glissement mensuel est la variation en pourcentage du prix moyen appliqué au mois M par rapport au prix moyen appliqué au mois M-1.

Le glissement annuel est la variation en pourcentage du prix moyen appliqué au mois M de l'année A par rapport au prix moyen appliqué au mois M de l'année A-1.