

OBSERVATION DES PRIX DES ENERGIES

- SYNTHÈSE DU MOIS -

GAZOLE ET SANS PLOMB 95—

Entre octobre et novembre 2016, les prix moyens à la consommation du SP 95 comme du Gazole sont stables :

- **SP 95** : Baisse de 0,1 centime d'euro par litre (-0,1 %)
- **Gazole** : Baisse de 0,2 centime d'euro par litre (-0,1 %).

Les déclinaisons départementales sont les suivantes :

- **SP95** : Baisse de 0,2 centime d'euro pour la Haute-Corse et maintien du prix pour la Corse-du-Sud
- **Gazole** : Baisse de 0,2 centime d'euro pour la Haute-Corse et 0,1 centime d'euro pour la Corse-du-Sud.

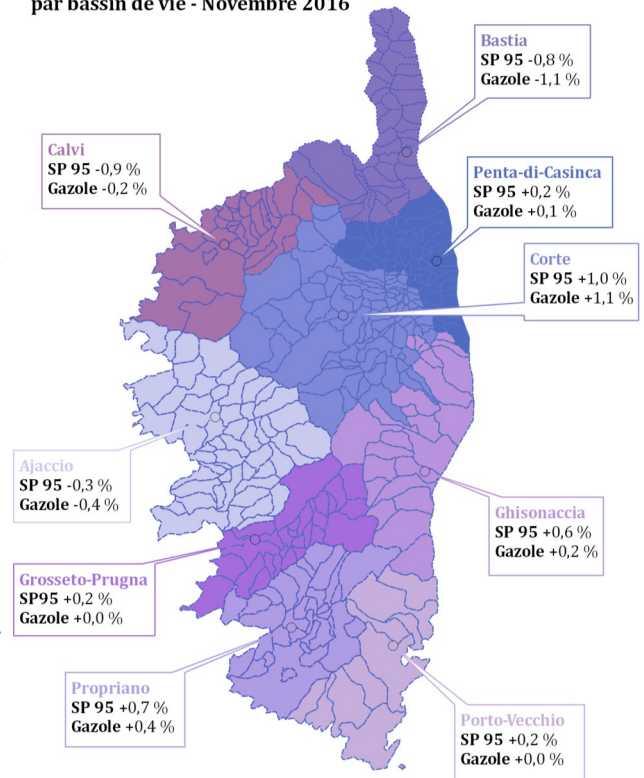
Au mois de novembre 2016, **les écarts des prix moyens** Corse-Continent du **SP 95 comme du Gazole augmentent** par rapport au mois précédent :

- **SP 95** : Ecart moyen des prix de 10,03 centimes d'euros contre 8,66 centimes d'euros en octobre 2016 (+16 %)
- **Gazole** : Ecart moyen des prix de 8,89 centimes d'euros contre 8,75 centimes d'euros en octobre 2016 (+13 %).

Au mois de novembre 2016, les prix des carburants en Corse sont supérieurs à ceux des Hautes-Alpes à l'exception du tarif moyen du SP 95 dans le réseau traditionnel (hors GMS). Globalement, les **écarts de prix** Corse/Hautes-Alpes **diminuent**. Ces différentiels sont de :

- **Pour l'ensemble des points de vente** : +4,6 centimes d'euro par litre pour le SP95 et +6,4 centimes d'euro par litre pour le Gazole
- **Hors GMS** : -0,4 centime d'euro par litre pour le SP95 et +2,3 centimes d'euro par litre pour le Gazole.

Évolution mensuelle des prix moyens TTC des carburants par bassin de vie - Novembre 2016



Source : <http://www.prix-carburants.gouv.fr/> - Traitement CorsiStat

2A
+0,0 % SP95
-0,1 % Gazole

2B
-0,1 % SP95
-0,2 % Gazole

FIUOL DOMESTIQUE—

Le prix moyen du **fioul domestique** insulaire est **supérieur** à celui du continent. Fin novembre, le litre coûte **0,8 centimes d'euro plus cher** au consommateur corse. Le prix moyen en Corse est stable par rapport au mois précédent alors qu'il diminue de 2,4 % sur le continent.

L'écart Corse-Continent diminue par rapport au mois précédent.

- PRIX DES CARBURANTS : SP 95 ET GAZOLE -

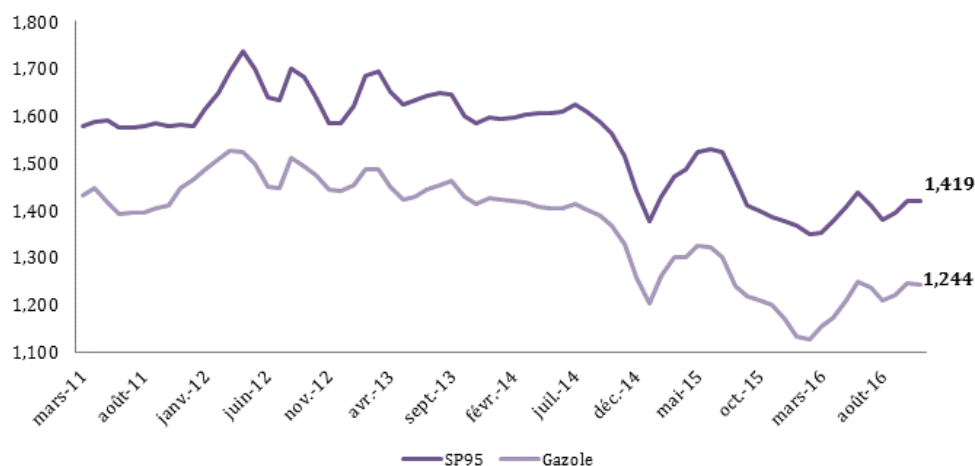
TABLEAU DE SYNTHÈSE : PRIX MOYEN À LA CONSOMMATION DES CARBURANTS —

	Carburant	Nov. 2016 valeur (€/L)	Oct. 2016 valeur (€/L)	Nov. 2015 valeur (€/L)	Glissement Mensuel (%)		Glissement Annuel (%)	
Corse	SP95	1,419	1,420	1,386	-0,1	↓	+2,4	↑
	Gazole	1,244	1,246	1,199	-0,1	↓	+3,8	↑
2A	SP95	1,430	1,430	1,396	+0,0	↑	+2,5	↑
	Gazole	1,258	1,259	1,209	-0,1	↓	+4,0	↑
2B	SP95	1,410	1,412	1,378	-0,1	↓	+2,4	↑
	Gazole	1,233	1,235	1,191	-0,2	↓	+3,6	↑
France Métropolitaine (hors Corse)	SP95	1,319	1,333	1,292	-1,1	↓	+2,1	↑
	Gazole	1,145	1,159	1,100	-1,1	↓	+4,1	↑

Sources : DGEC; <http://www.prix-carburants.gouv.fr/> - Traitement CorsiStat

ANALYSE GÉNÉRALE —

Prix moyen TTC depuis mars 2011
du SP95 et du Gazole en €/L



Source : <http://www.prix-carburants.gouv.fr/> - Traitement CorsiStat

SANS PLOMB 95

Entre les mois d'octobre et de novembre 2016, le prix moyen du SP 95 **se stabilise (-0,1 %)** contrairement aux deux précédents mois où il tendait à diminuer. Il s'élève ainsi à 1,419 €/L.

Les deux départements voient leur prix moyen inchangé. Le prix moyen appliqué en Corse-du-Sud reste supérieur et se porte à 1,430 €/L contre 1,410 €/L pour la Haute-Corse.

En glissement annuel, le niveau des prix continue d'augmenter pour le deuxième mois consécutif. Ainsi, le prix moyen régional enregistre **une hausse de 2,4 %** par rapport à novembre 2015. A titre indicatif, lorsqu'un automobiliste réalise un plein de 50 litres, il paiera 1,65 euros de plus qu'en novembre 2015.

De la même façon, la Haute-Corse et la Corse-du-Sud enregistrent des hausses annuelles respectives de 2,4 % et de 2,5 %.

GAZOLE

Au mois de novembre 2016, le prix moyen du Gazole est **stable** à l'instar du SP 95 (-0,1 % par rapport à octobre 2016). Il affiche une valeur moyenne de 1,244 €/L.

Les deux départements suivent la même tendance. La Haute-Corse affiche un tarif moyen de 1,233 €/L et la Corse-du-Sud un tarif de 1,258 €/L.

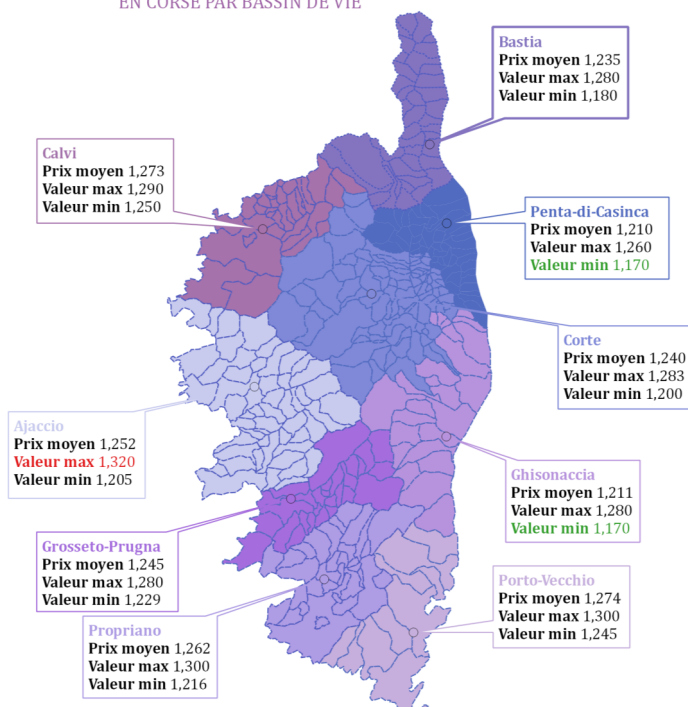
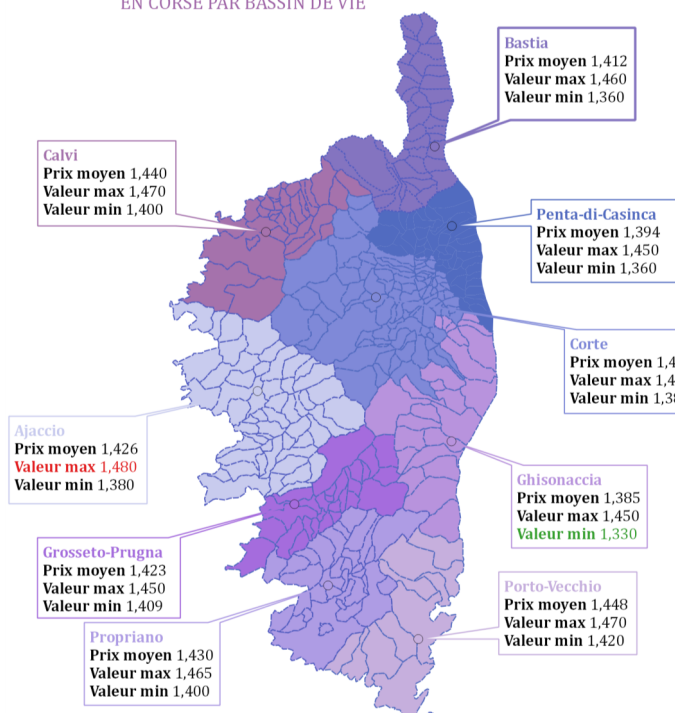
Pour le troisième mois consécutif, le niveau des prix est supérieur à celui observé un an auparavant. Ainsi, le prix moyen du Gazole **croît de 3,8 %** par rapport à novembre 2015, les deux départements étant concernés par cette évolution (Corse-du-Sud : +4 %; Haute-Corse : +3,6 %).

A titre indicatif, le consommateur de Gazole qui souhaite faire un plein de 50 litres dépensera en moyenne 2,25 euros de plus qu'en novembre 2015.

- COMPARAISONS TERRITORIALES -

PRIX MOYENS TTC EN NOVEMBRE 2016 DU SP 95 EN €/L
EN CORSE PAR BASSIN DE VIE

PRIX MOYENS TTC EN NOVEMBRE 2016 DU GAZOLE EN €/L
EN CORSE PAR BASSIN DE VIE



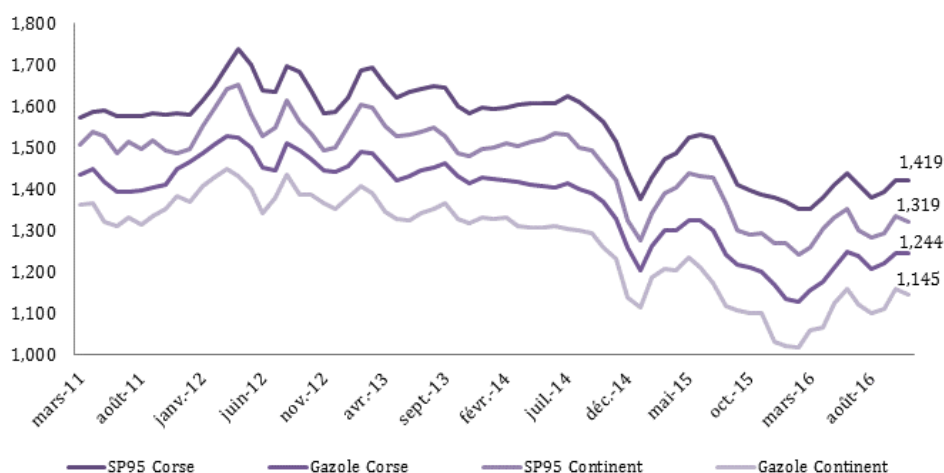
BASSIN DE VIE	Glissement Mensuel (%)		Ecart Max-Min	
	SP95	Gazole	SP95	Gazole
Ajaccio	-0,3 ↓	-0,4 ↓	10,0 c€	11,5 c€
Bastia	-0,8 ↓	-1,1 ↓	10,0 c€	10,0 c€
Calvi	-0,9 ↓	-0,2 ↓	7,0 c€	4,0 c€
Corte	+1,0 ↑	+1,1 ↑	7,3 c€	8,3 c€
Ghisonaccia	+0,6 ↑	+0,2 ↑	12,0 c€	11,0 c€
Grosseto-Prugna	+0,2 ↑	+0,0 →	4,1 c€	5,1 c€
Penta-di-Casinca	+0,2 ↑	+0,1 ↑	9,0 c€	9,0 c€
Porto-Vecchio	+0,2 ↑	+0,0 →	5,0 c€	5,5 c€
Propriano	+0,7 ↑	+0,4 ↑	6,5 c€	8,4 c€
FOCUS SUR LES VILLES DE				
Ajaccio	-0,6 ↓	-0,9 ↓	8,3 c€	8,8 c€
Bastia	-0,7 ↓	-1,1 ↓	9,0 c€	9,0 c€
Porto-Vecchio	+0,2 ↑	+0,0 ↓	5,0 c€	5,5 c€

Source : <http://www.prix-carburants.gouv.fr/> - Traitement CorsiStat

- COMPARAISON CORSE/CONTINENT -

ANALYSE COMPARATIVE DES PRIX DES CARBURANTS EN NOVEMBRE 2016 : COMPARAISON AVEC LE CONTINENT—

Evolution des prix TTC des carburants en Corse et sur le Continent en €/L



Sources : DGEC; <http://www.prix-carburants.gouv.fr/> - Traitement CorsiStat

SANS PLOMB 95

Au mois de novembre 2016, sur un mois comme sur un an, **l'écart des prix moyens** du SP 95 entre la Corse et le continent **augmentent**. Il se porte à 10,03 centimes d'euro soit +16 % par rapport au mois d'octobre 2016. Cette hausse du différentiel de prix s'explique par une diminution du prix moyen plus marquée sur le continent (-1,1 % contre -0,1 % pour la Corse), celui-ci étant inférieur.

En glissement annuel, l'écart de prix moyen constaté évolue de façon moins marquée (+7 %).

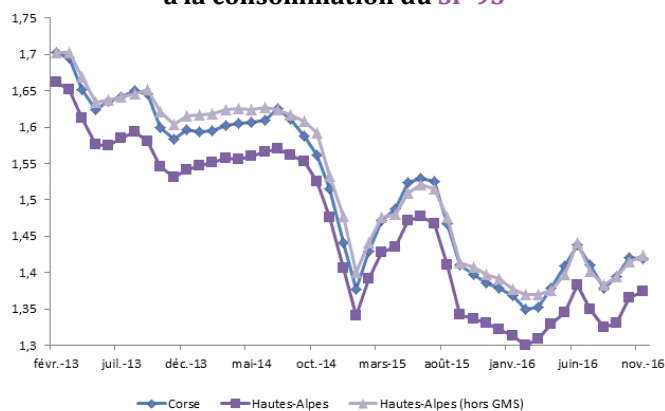
GAZOLE

Au mois de novembre 2016, à l'image du SP 95, le gazole se vend en moyenne plus cher en Corse que sur le continent, et sur un mois, le **différentiel des prix moyens** accuse une **hausse** de 13 %. Il s'établit à 9,89 centimes d'euros.

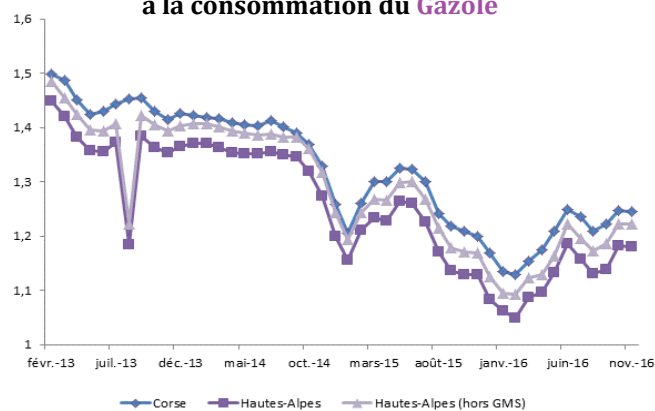
En glissement annuel, cet écart reste sensiblement le même (+0,1 % par rapport à novembre 2015).

ANALYSE COMPARATIVE DES PRIX DES CARBURANTS EN NOVEMBRE 2016 : COMPARAISON AVEC LES HAUTES-ALPES—

**Comparaison des prix moyens
à la consommation du SP 95**



**Comparaison des prix moyens
à la consommation du Gazole**



Ecart (PrixCorse-PrixHautes-Alpes)	Hors GMS			Y compris GMS		
	Valeur mois précédent	Valeur mois	Evol.	Valeur mois précédent	Valeur mois	Evol.
SP95	0,5 c€	-0,4 c€	↘	5,5 c€	4,6 c€	↘
Gazole	2,4 c€	2,3 c€	↘	6,3 c€	6,4 c€	↗

Source : <http://www.prix-carburants.gouv.fr/> - Traitement CorsiStat

- AUTRES CARBURANTS -

PRIX DU FIOUL DOMESTIQUE —

Évolution du prix moyen TTC du fioul domestique en fin de mois



(€/L)	Oct. 2016	Nov. 2016	GM (%)	
Corse	0,699	0,699	+0,0 %	→
France Continentale	0,708	0,692	-2,4 %	↓
Ecart Corse-Continent	-0,009	+0,008		↓

Source : CorsiStat, enquête auprès des distributeurs de fioul domestique; DGEC (Taux de réponse: 87%)

A la fin du mois de novembre 2016, en Corse, le **prix moyen du fioul domestique est stable** par rapport au mois précédent tandis que sur le continent une baisse de 2,4 % est observée. De ce fait, le prix moyen régional redevient supérieur. Également, le **différentiel des prix moyens** entre la Corse et le continent **diminue**.

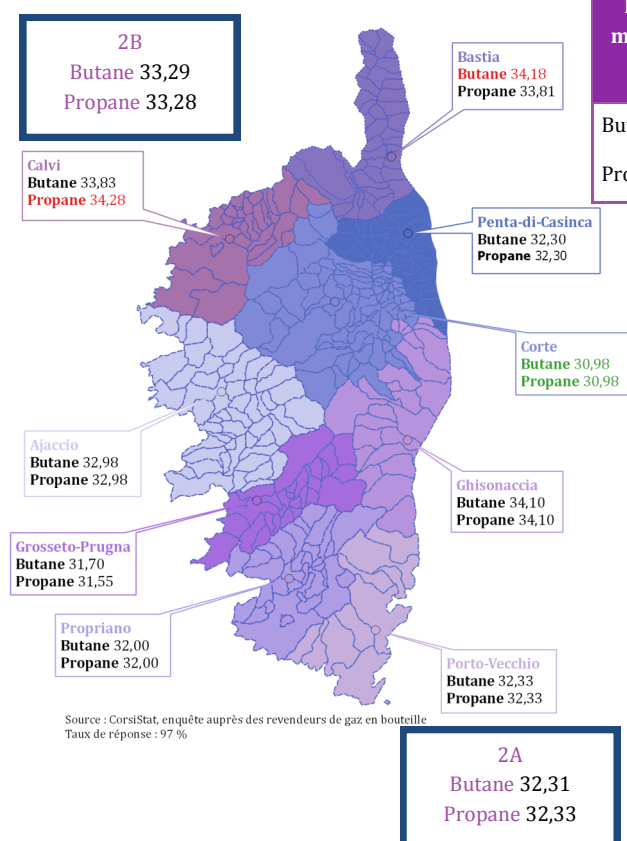
Par ailleurs, sur un an, le niveau moyen des prix est supérieur à celui de l'année précédente pour le deuxième mois consécutif (+4,5 % par rapport à novembre 2015).

Les derniers relevés font apparaître des prix qui s'éche-

lonnent de 0,660 €/L à 0,750 €/L, sachant que la moitié des distributeurs pratique des prix inférieurs à 0,690 €/L. A titre indicatif, un ménage corse qui consomme 2 000 litres de fioul domestique dans l'année, paiera pour cette quantité en moyenne 16 euros de plus qu'un ménage résidant sur le continent.

NB : la TVA sur les carburants est de 13% en Corse contre 20% sur le continent. Comme certains distributeurs couvrent plusieurs zones de livraison, des tarifs différents sont appliqués selon l'éloignement. Les calculs sont effectués avec les tarifs de la zone la plus proche.

PRIX MOYENS TTC DU GAZ EN BOUTEILLE DE 13 KG EN JANVIER 2016 PAR BASSIN DE VIE



Source : CorsiStat, enquête auprès des revendeurs de gaz en bouteille
Taux de réponse : 97 %

PRIX DU GAZ EN BOUTEILLE —

Prix moyen (€)	Juin 2014	août 2014	Oct 2014	Déc 2014	Fév 2015	Avr 2015	Juin 2015	août 2015	Oct. 2015	Jan. 2016
Butane	33.31	33.28	32.96	32.73	33.15	32.80	33.33	32.63	32.95	32.88
Propane	33.13	33.21	32.98	32.66	33.14	32.83	33.24	32.49	32.85	32.68

Source : CorsiStat, enquête auprès des revendeurs de gaz en bouteille.

La dernière enquête réalisée auprès des revendeurs de gaz en Corse fait apparaître que le prix moyen à la vente d'une bouteille de gaz de 13Kg est de **32,88 euros pour le butane** et de **32,68 euros pour le propane**. Ainsi, les prix moyens des bouteilles de gaz ont légèrement diminué par rapport à la valeur obtenue au mois d'octobre 2015 (respectivement -0,2 % et -0,5 %).

La répartition des prix selon les différents bassins de vie permet de mettre en évidence des disparités au niveau micro-régional avec un **écart de prix de 3,21 euros** constaté entre le bassin de vie le plus cher (Bastia) et le bassin le moins cher (Corte) pour le **butane**. De même, que le différentiel observé pour le **propane** entre le bassin de Calvi et celui de Corte se porte à **3,78 euros**.

Nota Bene : Au regard de l'inertie des prix relevés tous les deux mois, à compter de 2016, l'enquête auprès des revendeurs de gaz en bouteille se fera une fois par an.

Tarifs TTC en vigueur au 01/04/2016	Abonnement Annuel (€)	Prix de l'énergie (c€/ kWh)	Glissement Mensuel
Corse	72,29	12,8	+1,6%
Continent	74,69	13,6	+1,6%

Source : GDF Suez Corse—Traitement CorsiStat

Les derniers tarifs du gaz de ville fournis par GDF Suez Corse sont en vigueur depuis le 1er avril 2016. Dans le cadre de l'offre « Tarif option base », le prix s'établit à 12,8 c€/ kWh (13,6 c€/ kWh sur le continent). Ainsi, contrairement aux cinq mois précédents, **le prix du gaz augmente**, affichant une inflation de 1,6% par rapport au mois de mars 2016, soit 0,2c€.

Pour information, le gaz de ville (tarif option base) concerne 27 367 abonnés en Corse au 31 décembre 2015 soit 10% de l'ensemble des contrats.

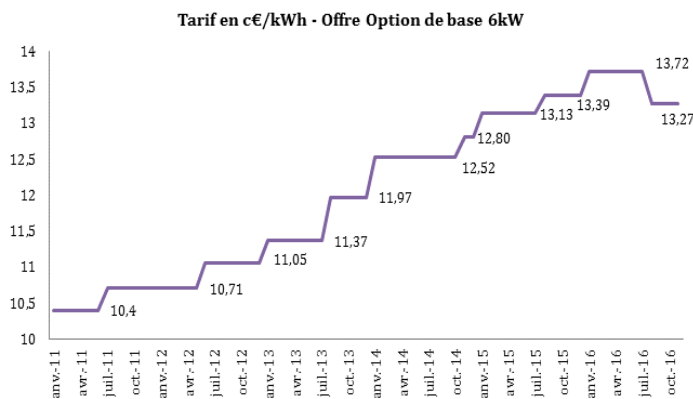
NB : il n'y a pas de distribution de gaz naturel en Corse.

La TVA appliquée est de 2.1% sur l'abonnement et 13% sur la consommation pour la Corse et de 5.5% sur l'abonnement et 20% sur la consommation pour le continent.

Attention les données gaz de ville sont indisponibles et n'ont donc pas pu être actualisées depuis le mois d'avril.

ÉLECTRICITÉ —

Évolution des tarifs d'électricité—offre « tarif option base particulier puissance souscrite 6 kWh —



Source : EDF—Traitement CorsiStat

	TVA/ABO	TVA/CONSO
Corse	2,1%	10%
Continent	5,5%	20%

Source : EDF—Traitement CorsiStat

Les derniers tarifs d'électricité d'EDF sont en vigueur depuis le **1er août 2016**. Dans le cadre de l'offre « Tarif option base pour 6 kWh », le prix s'établit à 13,27 c€/ kWh TTC (14,49 c€/kWh sur le continent) soit une **déflation de 3,2%** par rapport au mois de janvier 2016. Cette

baisse du tarif est uniquement due à la diminution du tarif hors Taxes, ces dernières étant inchangées. Il s'agit de la première diminution de tarif constatée depuis cinq ans.



ADEC - Collectivité Territoriale de Corse
Agence de Développement Économique de la Corse
 Antenne de la Haute-Corse
 Maison du Parc Technologique – ZA d'Erbajolo
 20600 Bastia
 Tél : 04 95 50 91 38 – Fax : 04 95 36 47 33

-Directeur de publication : Jean-Charles VALLÉE; Rédacteur : Lena SERDJANIAN-

- MÉTHODOLOGIE -

Données régionales

Tout distributeur pétrolier ayant une capacité supérieure à 500 m³ et commercialisant auprès des consommateurs des carburants, est tenu de renseigner les prix de vente des carburants à la pompe sur le site du Ministère de l'Economie et des Finances dédié (<http://www.prix-carburants.gouv.fr/>) dès que celui-ci subit une modification et ce, sous peine de sanction.

Les relevés des prix réellement acquittés par le consommateur final sont effectués de façon hebdomadaire et correspondent aux prix appliqués le vendredi précédent. Ces prix sont exprimés en €/L.

L'échantillon corse est constitué de 126 stations dont 57 en Corse-du-Sud et 69 en Haute-Corse.

Pour les données concernant le fioul domestique, une enquête exhaustive est effectuée tous les derniers vendredis du mois auprès des distributeurs. Les prix relevés correspondent à des livraisons de 2 000 à 4 999 litres.

Pour les données concernant le gaz en bouteille, l'échantillon de revendeurs est représentatif de l'ensemble des points de vente répartis selon les 9 bassins de vie Insee 2012. Il est constitué de 30 établissements (stations-service, supermarchés, épiceries, magasins de bricolage, garages) dont 14 en Corse-du-Sud et 16 en Haute-Corse. Une enquête auprès de cet échantillon est effectuée tous les deux mois. Les prix TTC à la vente sont relevés pour les bouteilles contenant 13 kg de butane et pour celles contenant 13 kg de propane.

Données nationales

Le territoire statistique considéré est celui de la France Métropolitaine hors Corse.

Tout distributeur commercialisant auprès des consommateurs des carburants est tenu de transmettre à la Direction Générale de l'Energie et du Climat (DGEC) ses prix de vente moyens hebdomadaires nationaux pratiqués au niveau du consommateur final le vendredi.

Territoire de comparaison

Le territoire choisi est celui du département des Hautes-Alpes. Il présente de fortes contraintes logistiques tout comme la Corse. L'échantillon de comparaison est constitué de 29 points de vente de SP95 dont 21 GMS et de 42 points de vente de Gazole dont 25 GMS.

Traitement des données régionales et nationales

Les prix moyens hebdomadaires des carburants sont obtenus en effectuant la moyenne arithmétique des prix à la consommation pratiqués dans les différents points de vente et exprimés en €/L par carburant.

Les moyennes mensuelles des prix des carburants sont obtenues en effectuant la moyenne arithmétique des prix moyens hebdomadaires enregistrés sur le mois.

L'écart moyen des prix Corse-Continent est calculé en effectuant la moyenne arithmétique des différences hebdomadaires entre le prix moyen TTC en Corse et sur le Continent.

Le glissement mensuel est la variation en pourcentage du prix moyen appliqué au mois M par rapport au prix moyen appliqué au mois M-1.

Le glissement annuel est la variation en pourcentage du prix moyen appliqué au mois M de l'année A par rapport au prix moyen appliqué au mois M de l'année A-1.