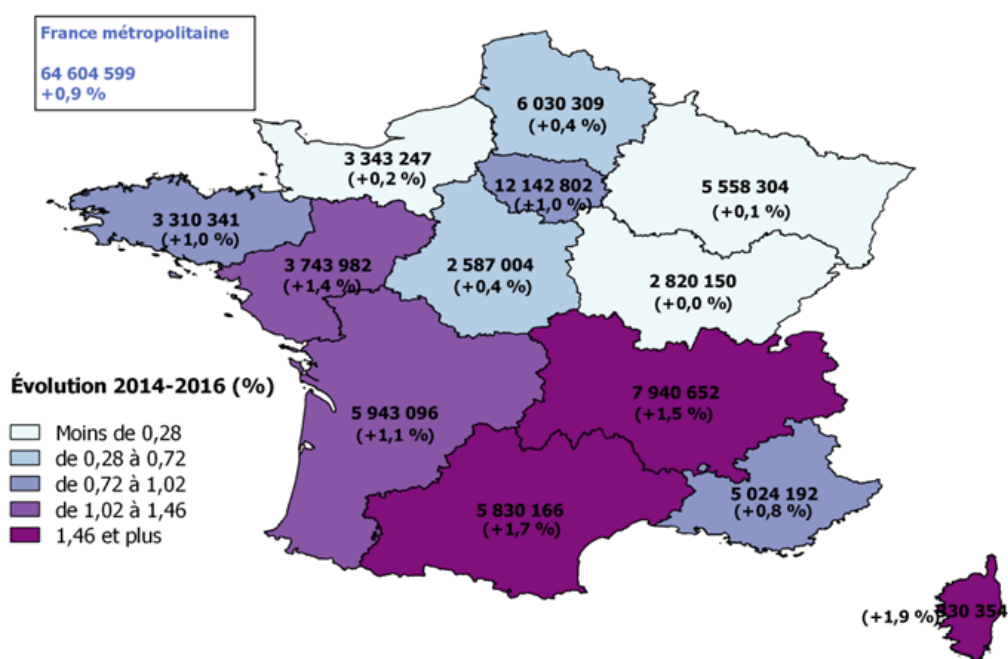


ESTIMATION DE LA POPULATION AU 1^{ER} JANVIER 2016



Source Insee : Recensement 2014 et estimation de la population 1^{er} janvier 2016 – Traitement Corsistat

Au 1^{er} janvier 2016, la population en Corse est estimée à **330 354 habitants**, ce qui représente 0,5 % de la population de France métropolitaine.

Depuis le dernier recensement de la population en 2014, l'île a gagné **6 142 habitants** (+1,9 %).

La Corse connaît une progression de population plus importante que les régions métropolitaines, soit **+0,9 %** d'augmentation entre 2015 et 2016.

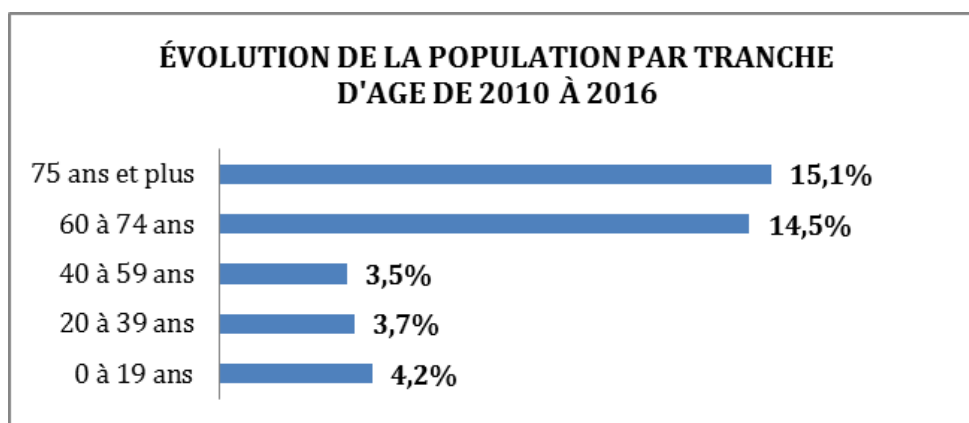
La progression annuelle moyenne depuis 2010 atteint 1,1 % en Corse (TCAM), contre 0,5 % au niveau national.

Les femmes sont plus nombreuses (169 715) que les hommes (160 639) et l'écart augmente avec une hausse de 7,4 % contre 5,9 % entre 2010 et 2016. L'espérance de vie plus longue des femmes explique une large part de cet écart.

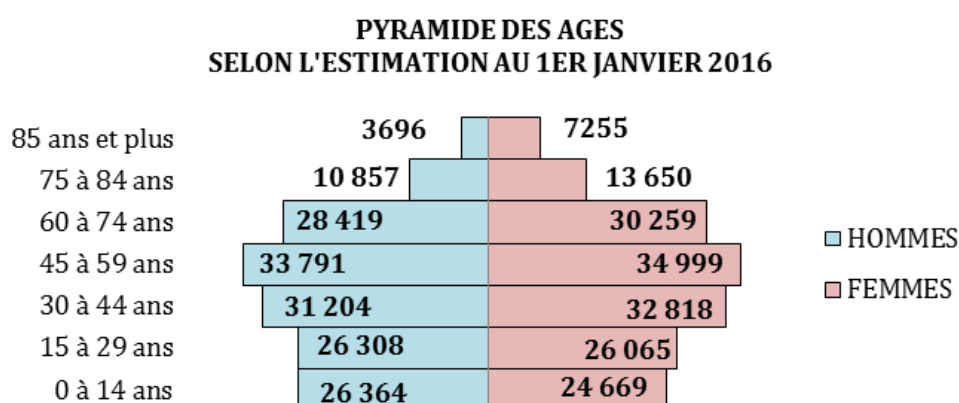
La structure par âge de la population se déforme sous l'effet du vieillissement de la population. Les classes d'âge les plus âgées progressent ainsi de 14,5 % entre 2010 et 2016 chez les 60 à 74 ans et de 15,1 % chez les 75 ans et plus. On observe le même effet au national, cela s'explique par les « baby-boomers » qui sont

âgés aujourd'hui de plus de 60 ans. Pour les moins de 15 ans la hausse est plus faible, 7,6 %.

Toujours selon les dernières estimations, la part de population en âge de travailler (15 – 65 ans) est de 62,5 % et celle des retraités (65 ans et plus) de 22 % en 2016, contre respectivement 64,6 % et 20 % en 2010. Ainsi la part de la population active a perdu deux points pendant que celle des retraités en a gagné deux.



Source Insee : Recensement 2010 et estimation de la population 1^{er} janvier 2016 – Traitement Corsistat



Source Insee : Estimation de la population 1^{er} janvier 2016 – Traitement Corsistat