

OBSERVATION DES PRIX DES ENERGIES

- SYNTHÈSE DU MOIS -

GAZOLE ET SANS PLOMB 95—

Entre novembre et décembre 2016, les prix moyens à la consommation du SP 95 comme du Gazole augmentent :

- **SP 95 : Hausse** de 2,7 centimes d'euro par litre **(+1,9 %)**
- **Gazole : Hausse** de 2,6 centimes d'euro par litre **(+ 2,0%)**.

Les déclinaisons départementales sont les suivantes :

- **SP95 : Hausse** de 2,9 centimes d'euro pour la Corse-du-Sud et de 2,5 centimes d'euro pour la Haute-Corse
- **Gazole : Hausse** de 2,8 centimes d'euro pour la Corse-du-Sud et de 2,4 centimes d'euro pour la Haute-Corse.

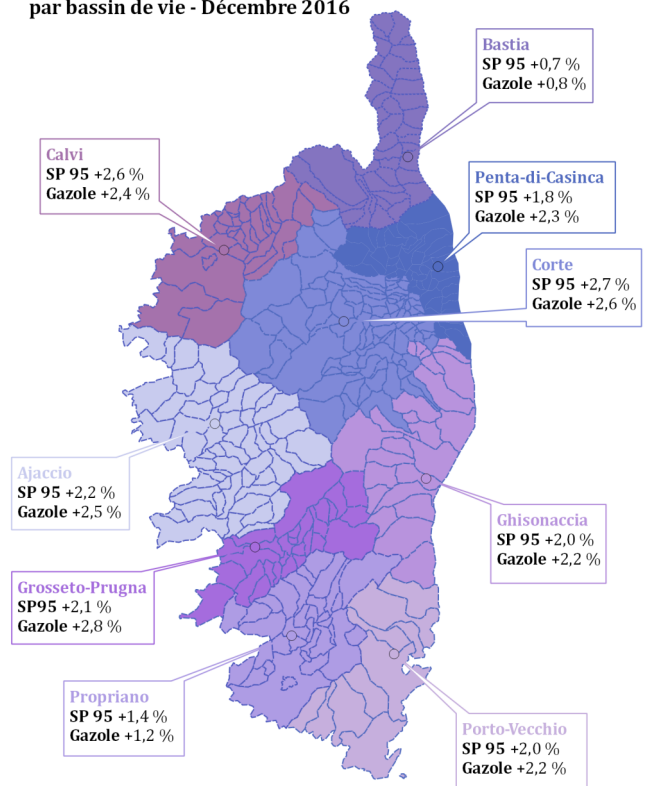
Au mois de décembre 2016, **les écarts des prix moyens** Corse-Continent du **SP 95 comme du Gazole diminuent** par rapport au mois précédent :

- **SP 95** : Ecart moyen des prix de 8,19 centimes d'euros contre 10,03 centimes d'euros en novembre 2016 **(-18 %)**
- **Gazole** : Ecart moyen des prix de 7,46 centimes d'euros contre 9,89 centimes d'euros en novembre 2016 **(-25 %)**.

Au mois de décembre 2016, les prix des carburants en Corse sont supérieurs à ceux des Hautes-Alpes. Globalement, les **écarts de prix** Corse/Hautes-Alpes **augmentent**. Ces différentiels sont de :

- **Pour l'ensemble des points de vente** : +8,6 centimes d'euro par litre pour le SP95 et +5,7 centimes d'euro par litre pour le Gazole
- **Hors GMS** : +4,7 centimes d'euro par litre pour le SP95 et +2,5 centimes d'euro par litre pour le Gazole.

Évolution mensuelle des prix moyens TTC des carburants par bassin de vie - Décembre 2016



Source : <http://www.prix-carburants.gouv.fr/> - Traitement CorsiStat

2A
+2,0 % SP95
+2,2 % Gazole

2B
+1,7 % SP95
+1,9 % Gazole

FILOU DOMESTIQUE—

Le prix moyen du **fiou domestique** insulaire est **inférieur** à celui du continent. Fin décembre, le litre coûte **0,3 centimes d'euro de moins** au consommateur corse., les prix moyens étant en augmentation.

L'écart Corse-Continent continue de diminuer sur un mois.

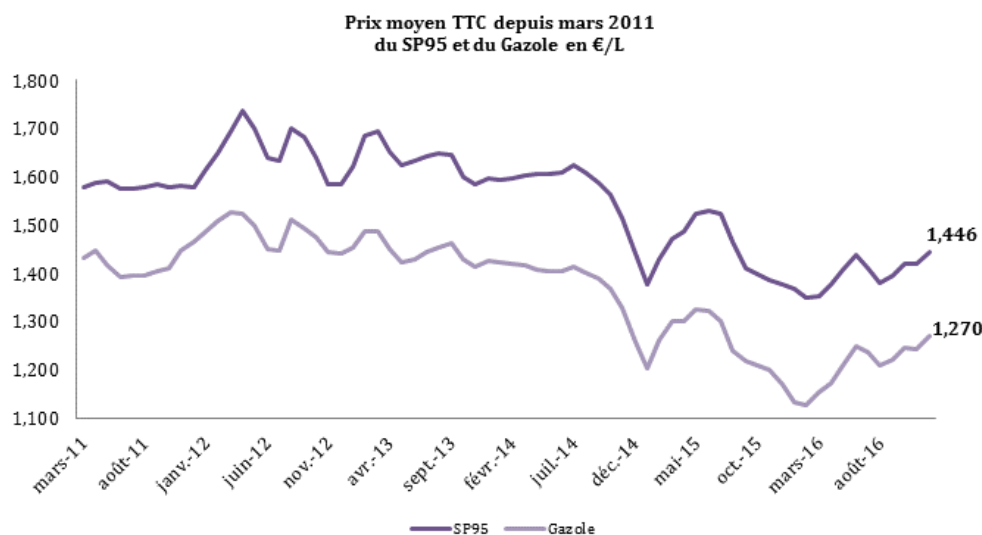
- PRIX DES CARBURANTS : SP 95 ET GAZOLE -

TABLEAU DE SYNTHÈSE : PRIX MOYEN À LA CONSOMMATION DES CARBURANTS —

| | Carburant | Déc. 2016 valeur (€/L) | Nov. 2016 valeur (€/L) | Déc. 2015 valeur (€/L) | Glissement Mensuel (%) | | Glissement Annuel (%) | |
|---------------------------------------|-----------|---------------------------|---------------------------|---------------------------|---------------------------|---|--------------------------|---|
| Corse | SP95 | 1,446 | 1,419 | 1,378 | +1,9 | ↑ | +4,9 | ↑ |
| | Gazole | 1,270 | 1,244 | 1,170 | +2,0 | ↑ | +8,5 | ↑ |
| 2A | SP95 | 1,459 | 1,430 | 1,386 | +2,0 | ↑ | +5,2 | ↑ |
| | Gazole | 1,286 | 1,258 | 1,179 | +2,2 | ↑ | +9,1 | ↑ |
| 2B | SP95 | 1,435 | 1,410 | 1,371 | +1,7 | ↑ | +4,7 | ↑ |
| | Gazole | 1,257 | 1,233 | 1,162 | +1,9 | ↑ | +8,1 | ↑ |
| France Métropolitaine (hors Corse) | SP95 | 1,364 | 1,319 | 1,268 | +3,4 | ↑ | +7,6 | ↑ |
| | Gazole | 1,195 | 1,145 | 1,031 | +4,3 | ↑ | +15,9 | ↑ |

Sources : DGEC; <http://www.prix-carburants.gouv.fr/> - Traitement CorsiStat

ANALYSE GÉNÉRALE —



Source : <http://www.prix-carburants.gouv.fr/> - Traitement CorsiStat

Fin novembre 2016, les pays membres de l'Organisation des pays exportateurs de pétrole (OPEP) se sont accordés pour limiter la production mondiale de pétrole afin de soutenir le cours du pétrole en chute libre depuis 2014. Depuis, les prix de celui-ci ne cessent d'augmenter entraînant par là-même une hausse des prix des carburants. Aussi, au mois de décembre 2016, le SP95 et le gazole ont enregistré les niveaux de prix les plus élevés depuis l'été 2015. En Corse, ces deux produits ont vu leurs prix moyens augmenté respectivement de 2,7 et de 2,6 centimes d'euros entre les mois de novembre et de décembre 2016.

SANS PLOMB 95

En décembre 2016, le prix moyen du SP 95 **augmente de 1,9 %** par rapport au mois précédent. Il s'élève ainsi à 1,446 €/L et accuse une hausse de 2,7 centimes d'euros.

En Corse-du-Sud, où les prix affichés sont en moyenne supérieurs à ceux de Haute-Corse (2A :1,459 €/L; 2B : 1,435 €/L), la variation enregistrée est plus marquée (+2% contre +1,7 % pour la Haute-Corse).

En glissement annuel, le niveau des prix reste plus élevé. Ainsi, le prix moyen régional enregistre **une hausse de 4,9 %** par rapport à l'année précédente. A titre indicatif, lorsqu'un automobiliste réalise un plein de 50 litres, il paiera 3,40 euros de plus qu'en décembre 2015.

Sur un an, la Haute-Corse et la Corse-du-Sud enregistrent respectivement des accroissements de 4,7 % et de 5,2 %.

GAZOLE

Au mois de décembre 2016, le gazole suit la même tendance que le SP95 et accuse **une hausse marquée** de son prix moyen sur un mois comme sur un an. Ce dernier affiche une valeur moyenne de 1,270 €/L, soit une augmentation de 2,6 centimes d'euros par rapport au mois de novembre 2016 **(+2 %)**.

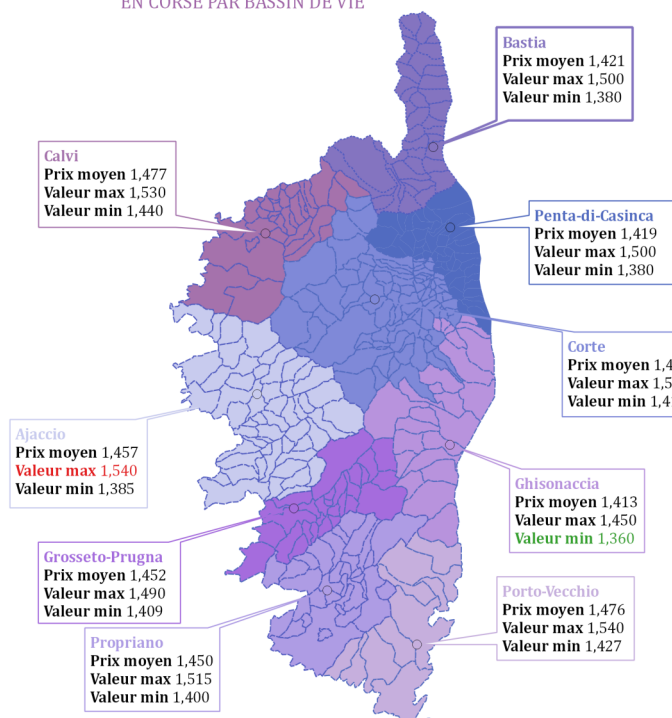
Les deux départements sont concernés et plus particulièrement la Corse-du-Sud qui enregistre une variation de 2,2 % (contre 1,9 % pour la Haute-Corse) et des prix en moyenne établis à 1,286 €/L (Haute-Corse : 1,257).

Sur un an, le prix moyen du gazole **croît de 8,5 %** avec la déclinaison départementale suivante : +9,1 % en Corse-du-Sud et +8,1 % en Haute-Corse.

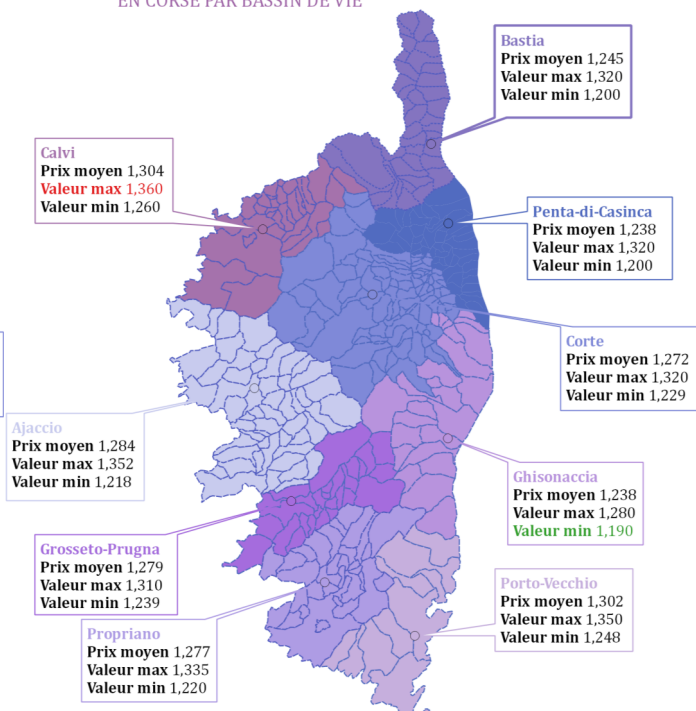
A titre indicatif, le consommateur de Gazole qui souhaite faire un plein de 50 litres dépensera en moyenne 5 euros de plus qu'en décembre 2015.

- COMPARAISONS TERRITORIALES -

PRIX MOYENS TTC EN DÉCEMBRE 2016 DU SP 95 EN €/L
EN CORSE PAR BASSIN DE VIE



PRIX MOYENS TTC EN DÉCEMBRE 2016 DU GAZOLE EN €/L
EN CORSE PAR BASSIN DE VIE



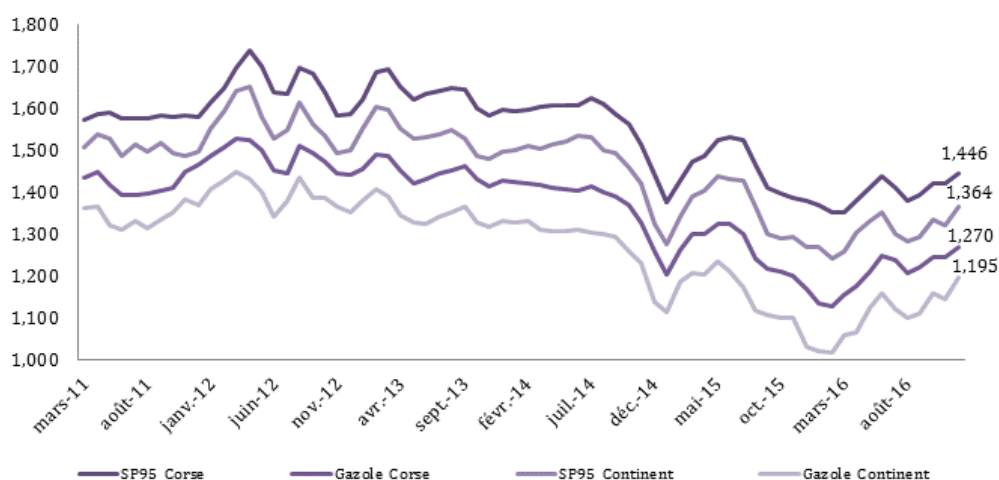
| BASSIN DE VIE | Glissement Mensuel (%) | | Ecart Max-Min | |
|--------------------------------|------------------------|--------|---------------|---------|
| | SP95 | Gazole | SP95 | Gazole |
| Ajaccio | +2,2 ↑ | +2,5 ↑ | 15,5 c€ | 13,4 c€ |
| Bastia | +0,7 ↑ | +0,8 ↑ | 12,0 c€ | 12,0 c€ |
| Calvi | +2,6 ↑ | +2,4 ↑ | 9,0 c€ | 10,0 c€ |
| Corte | +2,7 ↑ | +2,6 ↑ | 9,0 c€ | 9,1 c€ |
| Ghisonaccia | +2,0 ↑ | +2,2 ↑ | 9,0 c€ | 9,0 c€ |
| Grosseto-Prugna | +2,1 ↑ | +2,8 ↑ | 8,1 c€ | 7,1 c€ |
| Penta-di-Casinca | +1,8 ↑ | +2,3 ↑ | 12,0 c€ | 12,0 c€ |
| Porto-Vecchio | +2,0 ↑ | +2,2 ↑ | 11,3 c€ | 10,2 c€ |
| Propriano | +1,4 ↑ | +1,2 ↑ | 11,5 c€ | 11,5 c€ |
| FOCUS SUR LES VILLES DE | | | | |
| Ajaccio | +2,5 ↑ | +2,9 ↑ | 13,3 c€ | 12,2 c€ |
| Bastia | -0,4 ↓ | -0,2 ↓ | 12,0 c€ | 12,0 c€ |
| Porto-Vecchio | +1,7 ↑ | +2,9 ↑ | 16,0 c€ | 10,0 c€ |

Source : <http://www.prix-carburants.gouv.fr/> - Traitement CorsiStat

- COMPARAISON CORSE/CONTINENT -

ANALYSE COMPARATIVE DES PRIX DES CARBURANTS EN DÉCEMBRE 2016 : COMPARAISON AVEC LE CONTINENT—

Evolution des prix TTC des carburants en Corse et sur le Continent en €/L



Sources : DGEC; <http://www.prix-carburants.gouv.fr/> - Traitement CorsiStat

SANS PLOMB 95

En décembre 2016, contrairement au mois précédent, **l'écart des prix moyens** du SP 95 entre la Corse et le continent **diminue** de façon marquée et se porte à 8,19 centimes d'euro. Il enregistre ainsi un repli de 18 % sur un mois et de 26 % par rapport à l'année précédente.

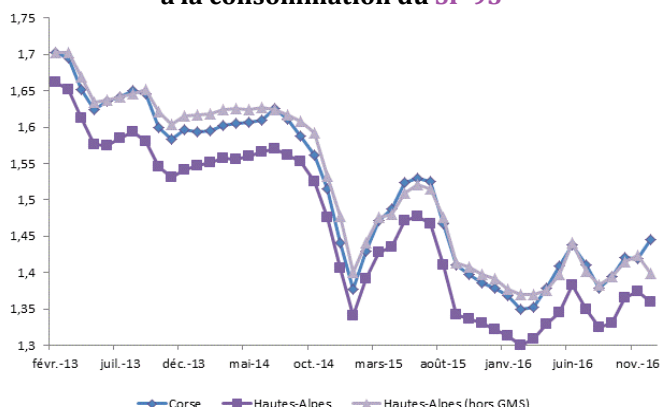
Cette contraction du différentiel de prix s'explique par une hausse du prix moyen plus marquée sur le continent (+3,4% par rapport à novembre 2016 contre +1,9 % pour la Corse), celui-ci demeurant inférieur.

GAZOLE

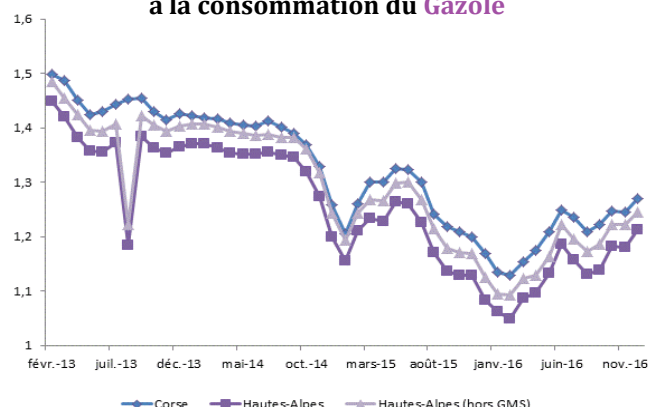
Au mois de décembre 2016, le gazole se vend en moyenne plus cher en Corse que sur le continent. Comme pour le SP 95, sur un mois comme sur un an, le **différentiel des prix moyens se contracte**. Il s'établit à 7,46 centimes d'euros et diminue ainsi de 25 % par rapport à novembre 2016 et de 46 % par rapport à l'an passé.

ANALYSE COMPARATIVE DES PRIX DES CARBURANTS EN DÉCEMBRE 2016 : COMPARAISON AVEC LES HAUTES-ALPES—

**Comparaison des prix moyens
à la consommation du SP 95**



**Comparaison des prix moyens
à la consommation du Gazole**



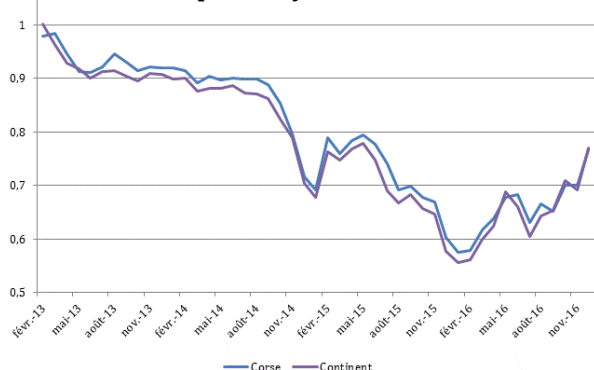
| Ecart (PrixCorse-PrixHautes-Alpes) | Hors GMS | | | Y compris GMS | | |
|------------------------------------|-----------------------|-------------|-------|-----------------------|-------------|-------|
| | Valeur mois précédent | Valeur mois | Evol. | Valeur mois précédent | Valeur mois | Evol. |
| SP95 | -0,4 c€ | 4,7 c€ | ↗ | 4,6 c€ | 8,6 c€ | ↗ |
| Gazole | 2,3 c€ | 2,5 c€ | ↗ | 6,4 c€ | 5,7 c€ | ↘ |

Source : <http://www.prix-carburants.gouv.fr/> - Traitement CorsiStat

- AUTRES CARBURANTS -

PRIX DU FIOUL DOMESTIQUE —

Évolution du prix moyen TTC du fioul domestique en fin de mois



| (€/L) | Nov. | Déc. | GM (%) | |
|-----------------------|--------|--------|---------|---|
| Corse | 0,699 | 0,767 | +9,7 % | ↗ |
| France Continentale | 0,692 | 0,770 | +11,4 % | ↗ |
| Ecart Corse-Continent | +0,008 | -0,003 | | ↘ |

Source : CorsiStat, enquête auprès des distributeurs de fioul domestique; DGEC (Taux de réponse: 93%)

A la fin de l'année 2016, les prix moyens du fioul domestique appliqués par les distributeurs en Corse comme sur le continent sont en hausse. Du fait de l'augmentation plus marquée de la moyenne nationale (+11,4 % contre 9,7 % pour la Corse), le différentiel des prix moyens entre la Corse et le continent diminue, la valeur régionale étant désormais inférieure.

Par ailleurs, sur un an, le niveau moyen des prix est supérieur à celui de l'année précédente pour le troisième mois consécutif (+27 % par rapport à décembre 2015).

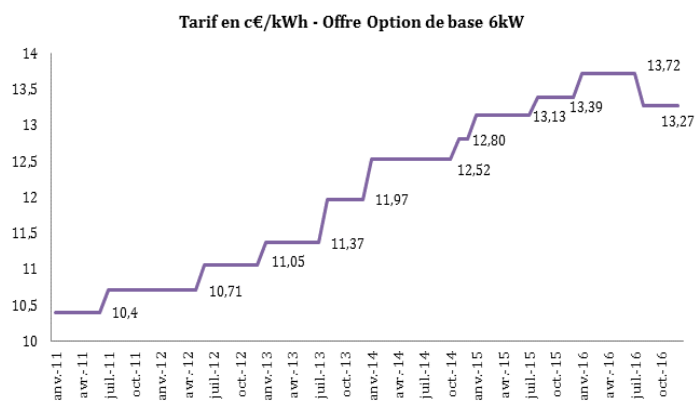
Les derniers relevés font apparaître des prix plus dispersés qui s'échelonnent de 0,710 €/L à 0,850 €/L, sachant que la moitié des distributeurs pratique des prix inférieurs à 0,765 €/L.

A titre indicatif, un ménage corse qui consomme 2 000 litres de fioul domestique dans l'année, paiera pour cette quantité en moyenne 6 euros de moins qu'un ménage résidant sur le continent.

NB : la TVA sur les carburants est de 13% en Corse contre 20% sur le continent. Comme certains distributeurs couvrent plusieurs zones de livraison, des tarifs différents sont appliqués selon l'éloignement. Les calculs sont effectués avec les tarifs de la zone la plus proche.

ÉLECTRICITÉ —

Évolution des tarifs d'électricité—offre « tarif option base particulier puissance souscrite 6 kWh —



Source : EDF—Traitement CorsiStat

Les derniers tarifs d'électricité d'EDF sont en vigueur depuis le 1er août 2016. Dans le cadre de l'offre « Tarif option base pour 6 kWh », le prix s'établit à 13,27 c€/kWh TTC (14,49 c€/kWh sur le continent) soit une défla-

tion de 3,2% par rapport au mois de janvier 2016. Cette baisse du tarif est uniquement due à la diminution du tarif hors Taxes, ces dernières étant inchangées. Il s'agit de la première diminution de tarif

| | TVA/ABO | TVA/CONSO |
|-----------|---------|-----------|
| Corse | 2,1% | 10% |
| Continent | 5,5% | 20% |

Source : EDF—Traitement CorsiStat

GAZ DE VILLE —

Publication des statistiques relatives au gaz de ville suspendue temporairement pour cause technique

- MÉTHODOLOGIE -

Données régionales

Tout distributeur pétrolier ayant une capacité supérieure à 500 m³ et commercialisant auprès des consommateurs des carburants, est tenu de renseigner les prix de vente des carburants à la pompe sur le site du Ministère de l'Economie et des Finances dédié (<http://www.prix-carburants.gouv.fr/>) dès que celui-ci subit une modification et ce, sous peine de sanction.

Les relevés des prix réellement acquittés par le consommateur final sont effectués de façon hebdomadaire et correspondent aux prix appliqués le vendredi précédent. Ces prix sont exprimés en €/L.

L'échantillon corse est constitué de 126 stations dont 57 en Corse-du-Sud et 69 en Haute-Corse.

Pour les données concernant le fioul domestique, une enquête exhaustive est effectuée tous les derniers vendredis du mois auprès des distributeurs. Les prix relevés correspondent à des livraisons de 2 000 à 4 999 litres.

Pour les données concernant le gaz en bouteille, l'échantillon de revendeurs est représentatif de l'ensemble des points de vente répartis selon les 9 bassins de vie Insee 2012. Il est constitué de 30 établissements (stations-service, supermarchés, épiceries, magasins de bricolage, garages) dont 14 en Corse-du-Sud et 16 en Haute-Corse. Une enquête auprès de cet échantillon est effectuée tous les deux mois. Les prix TTC à la vente sont relevés pour les bouteilles contenant 13 kg de butane et pour celles contenant 13 kg de propane.

Données nationales

Le territoire statistique considéré est celui de la France Métropolitaine hors Corse.

Tout distributeur commercialisant auprès des consommateurs des carburants est tenu de transmettre à la Direction Générale de l'Energie et du Climat (DGEC) ses prix de vente moyens hebdomadaires nationaux pratiqués au niveau du consommateur final le vendredi.

Territoire de comparaison

Le territoire choisi est celui du département des Hautes-Alpes. Il présente de fortes contraintes logistiques tout comme la Corse. L'échantillon de comparaison est constitué de 29 points de vente de SP95 dont 21 GMS et de 42 points de vente de Gazole dont 25 GMS.

Traitement des données régionales et nationales

Les prix moyens hebdomadaires des carburants sont obtenus en effectuant la moyenne arithmétique des prix à la consommation pratiqués dans les différents points de vente et exprimés en €/L par carburant.

Les moyennes mensuelles des prix des carburants sont obtenues en effectuant la moyenne arithmétique des prix moyens hebdomadaires enregistrés sur le mois.

L'écart moyen des prix Corse-Continent est calculé en effectuant la moyenne arithmétique des différences hebdomadaires entre le prix moyen TTC en Corse et sur le Continent.

Le glissement mensuel est la variation en pourcentage du prix moyen appliqué au mois M par rapport au prix moyen appliqué au mois M-1.

Le glissement annuel est la variation en pourcentage du prix moyen appliqué au mois M de l'année A par rapport au prix moyen appliqué au mois M de l'année A-1.