

OBSERVATION DES PRIX DES ENERGIES SGUARDU NANT'À I PREZZI DI L'ENERGIE

- SYNTHÈSE DU MOIS -

GAZOLE ET SANS PLOMB 95—

Entre décembre 2016 et janvier 2017, les prix moyens à la consommation du SP 95 comme du Gazole augmentent de façon notable :

- **SP 95 : Hausse** de 7,7 centimes d'euro par litre **(+5,4 %)**
- **Gazole : Hausse** de 8,6 centimes d'euro par litre **(+ 6,8%)**.

Les déclinaisons départementales sont les suivantes :

- **SP95 : Hausse** de 7,4 centimes d'euro pour la Corse-du-Sud et de 8 centimes d'euro pour la Haute-Corse
- **Gazole : Hausse** de 8 centimes d'euro pour la Corse-du-Sud et de 9,1 centimes d'euro pour la Haute-Corse.

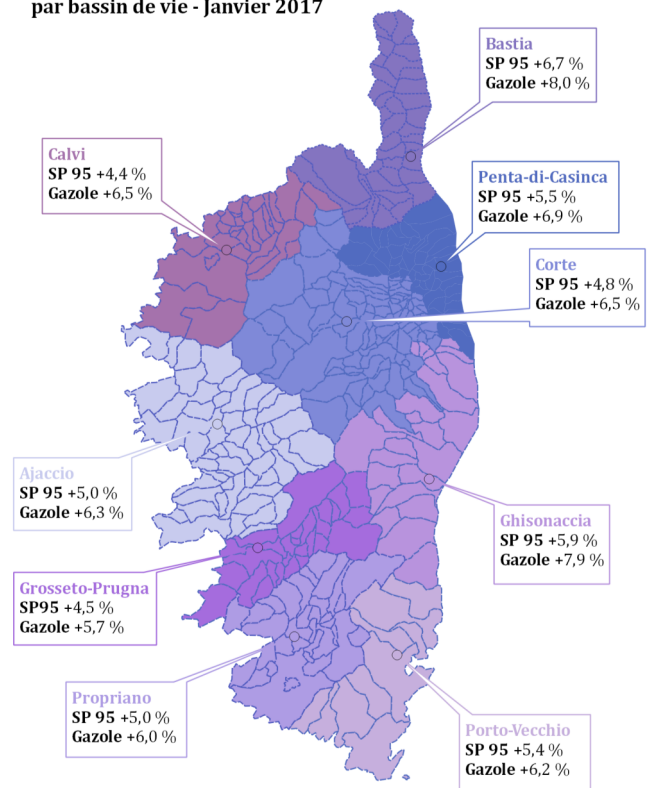
Au mois de janvier 2017, **les écarts des prix moyens** Corse-Continent du **SP 95 comme du Gazole augmentent** par rapport au mois précédent :

- **SP 95** : Ecart moyen des prix de 11,14 centimes d'euros contre 8,19 centimes d'euros en décembre 2016 **(+36 %)**
- **Gazole** : Ecart moyen des prix de 8,92 centimes d'euros contre 7,46 centimes d'euros en décembre 2016 **(+19,5 %)**.

Au mois de janvier 2017, les prix des carburants en Corse sont supérieurs à ceux des Hautes-Alpes. Globalement, les **écarts de prix** Corse/Hautes-Alpes **diminuent**. Ces différentiels sont de :

- **Pour l'ensemble des points de vente** : +6,7 centimes d'euro par litre pour le SP95 et +6,2 centimes d'euro par litre pour le Gazole
- **Hors GMS** : +0,9 centime d'euro par litre pour le SP95 et +2,3 centimes d'euro par litre pour le Gazole.

Évolution mensuelle des prix moyens TTC des carburants par bassin de vie - Janvier 2017



Source : <http://www.prix-carburants.gouv.fr/> - Traitement CorsiStat

2A
+5,1 % SP95
+6,2 % Gazole

2B
+5,6 % SP95
+7,2 % Gazole

FIUOL DOMESTIQUE—

Le prix moyen du **fioul domestique** insulaire est **inférieur** à celui du continent. Fin janvier 2017, le litre coûte **0,8 centimes d'euro de moins** au consommateur corse, les prix moyens étant toujours en augmentation.

L'écart Corse-Continent augmente sur un mois.

GAZ DE VILLE —

Le prix à la consommation du gaz de ville pour un abonnement à l'offre « tarif option base » s'établit à **14 centimes d'euro par kWh** au 1er janvier 2017, soit une **augmentation de 7,6 %** par rapport à l'année précédente.

- PRIX DES CARBURANTS : SP 95 ET GAZOLE -

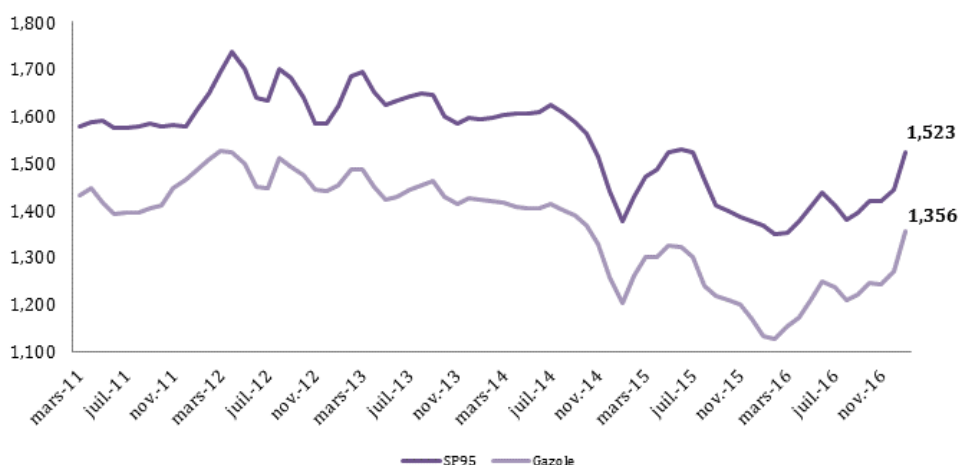
TABLEAU DE SYNTHÈSE : PRIX MOYEN À LA CONSOMMATION DES CARBURANTS —

	Carburant	Jan. 2017 valeur (€/L)	Déc. 2016 valeur (€/L)	Jan. 2016 valeur (€/L)	Glissement Mensuel (%)		Glissement Annuel (%)	
Corse	SP95	1,523	1,446	1,368	+5,4	↑	+11,3	↑
	Gazole	1,356	1,270	1,134	+6,8	↑	+19,5	↑
2A	SP95	1,533	1,459	1,374	+5,1	↑	+11,5	↑
	Gazole	1,366	1,286	1,142	+6,2	↑	+19,5	↑
2B	SP95	1,515	1,435	1,364	+5,6	↑	+11,1	↑
	Gazole	1,348	1,257	1,128	+7,2	↑	+19,4	↑
France Métropolitaine (hors Corse)	SP95	1,412	1,364	1,267	+3,5	↑	+11,4	↑
	Gazole	1,267	1,195	1,019	+6,0	↑	+24,3	↑

Sources : DGEC; <http://www.prix-carburants.gouv.fr/> - Traitement CorsiStat

ANALYSE GÉNÉRALE —

Prix moyen TTC depuis mars 2011
du SP95 et du Gazole en €/L



Source : <http://www.prix-carburants.gouv.fr/> - Traitement CorsiStat

En ce début d'année 2017, la hausse des prix du gazole comme de l'essence se poursuit. En cause, la flambée du prix du pétrole générée par l'accord entre les pays de l'OPEP de réduire la production à l'échelle mondiale (augmentation de 20% du baril de pétrole Brent entre le 29/11/16 et le 31/01/2017), à laquelle s'ajoute le changement de fiscalité intervenu au 1er janvier 2017. Ce dernier comprend la majoration de la taxe carbone et le rattrapage progressif de l'écart de fiscalité entre le gazole et le sans plomb.

SANS PLOMB 95

Entre le mois de décembre 2016 et le mois de janvier 2017, le prix moyen du SP 95 **augmente de 5,4 %**. Il s'élève à 1,523 €/L et accuse ainsi une hausse de 7,7 centimes d'euros.

Les deux départements suivent la même tendance avec des progressions de +5,1 % pour la Corse-du-Sud et de +5,6 % pour la Haute-Corse. Les prix affichés étant en moyenne de 1,533 €/L et de 1,515 €/L respectivement.

Sur un an, le prix moyen régional enregistre une **hausse marquée (+11,3 %)**.

A titre indicatif, lorsqu'un automobiliste réalise un plein de 50 litres, il paiera 7,75 euros de plus qu'en janvier 2016.

Dans le même temps, la Haute-Corse et la Corse-du-Sud enregistrent respectivement des accroissements de 11,1 % et de 11,5 %.

GAZOLE

Au mois de janvier 2017, le prix moyen du gazole accuse **une hausse marquée**.

Sur un mois, ce dernier affiche une **inflation de 6,8 %**, soit une augmentation de 8,6 centimes d'euro. Il s'établit ainsi à 1,356 €/L.

La Haute-Corse est particulièrement concernée par cette hausse avec un taux d'accroissement de 7,2 % contre 6,2 % pour la Corse-du-Sud. Respectivement, les prix sont en moyenne établis à 1,348 €/L et 1,366 €.

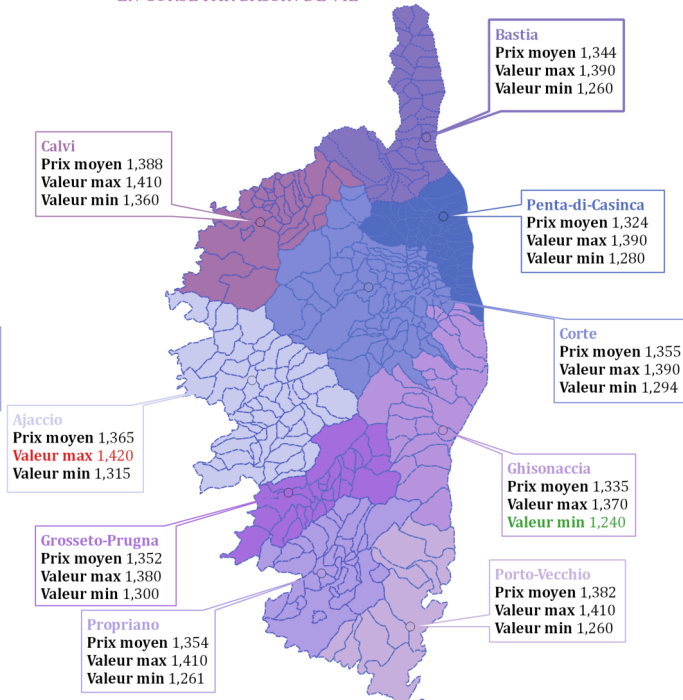
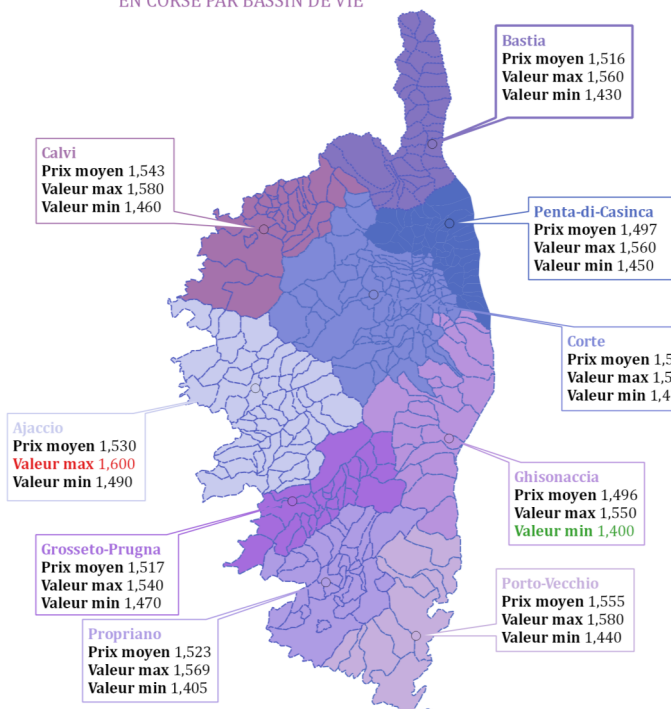
En glissement annuel, le prix moyen du gazole **enregistre une progression notable de 19,5 %** sachant que les deux départements s'alignent sur cette tendance.

A titre indicatif, le consommateur de Gazole qui souhaite faire un plein de 50 litres dépensera en moyenne 11,1 euros de plus qu'en janvier 2016.

- COMPARAISONS TERRITORIALES -

PRIX MOYENS TTC EN JANVIER 2017 DU SP 95 EN €/L
EN CORSE PAR BASSIN DE VIE

PRIX MOYENS TTC EN JANVIER 2017 DU GAZOLE EN €/L
EN CORSE PAR BASSIN DE VIE



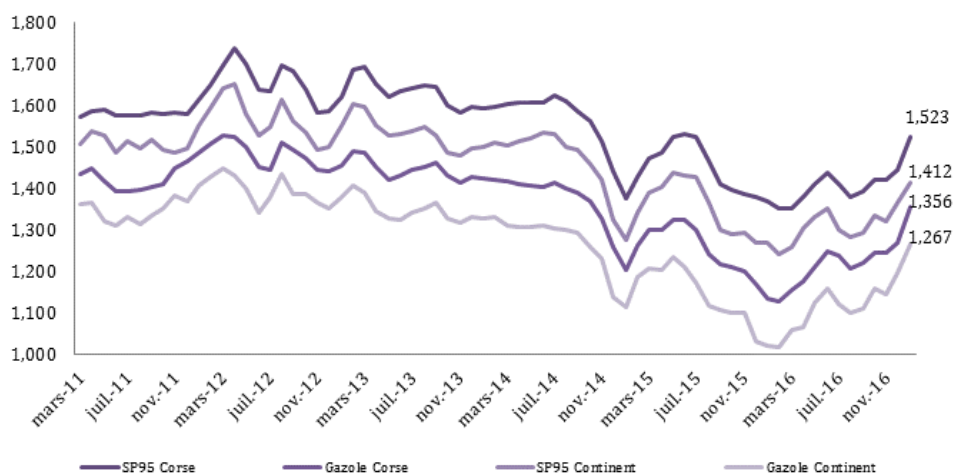
BASSIN DE VIE	Glissement Mensuel (%)		Ecart Max-Min	
	SP95	Gazole	SP95	Gazole
Ajaccio	+5,0 ↑	+6,3 ↑	11,0 c€	10,5 c€
Bastia	+6,7 ↑	+8,0 ↑	13,0 c€	13,0 c€
Calvi	+4,4 ↑	+6,5 ↑	12,0 c€	5,0 c€
Corte	+4,8 ↑	+6,5 ↑	8,1 c€	9,6 c€
Ghisonaccia	+5,9 ↑	+7,9 ↑	15,0 c€	13,0 c€
Grosseto-Prugna	+4,5 ↑	+5,7 ↑	7,0 c€	8,0 c€
Penta-di-Casinca	+5,5 ↑	+6,9 ↑	11,0 c€	11,0 c€
Porto-Vecchio	+5,4 ↑	+6,2 ↑	14,0 c€	15,0 c€
Propriano	+5,0 ↑	+6,0 ↑	16,4 c€	14,9 c€
FOCUS SUR LES VILLES DE				
Ajaccio	+4,7 ↑	+6,0 ↑	5,5 c€	8,0 c€
Bastia	+8,2 ↑	+9,6 ↑	10,0 c€	10,0 c€
Porto-Vecchio	+6,3 ↑	+6,0 ↑	8,1 c€	10,0 c€

Source : <http://www.prix-carburants.gouv.fr/> - Traitement CorsiStat

- COMPARAISON CORSE/CONTINENT -

ANALYSE COMPARATIVE DES PRIX DES CARBURANTS EN JANVIER 2017 : COMPARAISON AVEC LE CONTINENT—

Evolution des prix TTC des carburants en Corse et sur le Continent en €/L



Sources : DGEC; <http://www.prix-carburants.gouv.fr/> - Traitement CorsiStat

SANS PLOMB 95

En janvier 2017, l'écart des prix moyens du SP 95 entre la Corse et le continent **augmente** de façon marquée (+36 % sur un mois) du fait de la progression plus marquée du prix moyen insulaire et se porte à 11,14 centimes d'euro.

En glissement annuel, la tendance est la même avec une hausse toutefois moins marquée (+9,8 %).

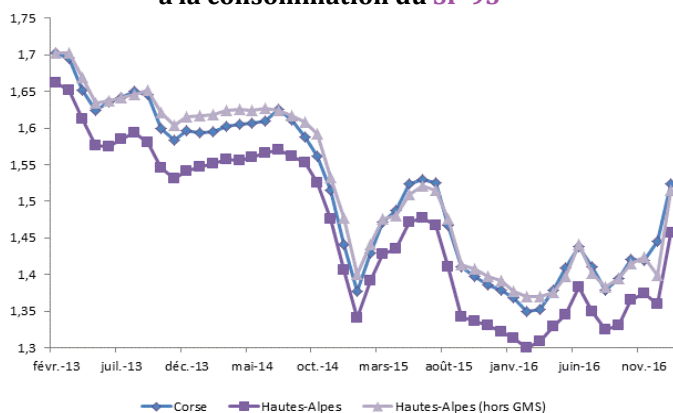
GAZOLE

Au mois de janvier 2017, le gazole se vend en moyenne plus cher en Corse que sur le continent. A l'image du SP 95, le **différentiel des prix moyens augmente significativement (+19,5 % sur un mois)**. Il s'établit à 8,92 centimes d'euros.

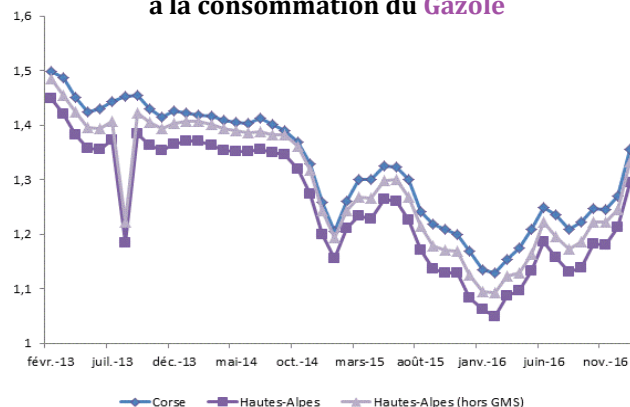
En revanche, **sur un an, l'écart** entre les prix régional et continental **se resserre** (-23 %), l'inflation sur le continent étant plus marquée.

ANALYSE COMPARATIVE DES PRIX DES CARBURANTS EN JANVIER 2017 : COMPARAISON AVEC LES HAUTES-ALPES—

**Comparaison des prix moyens
à la consommation du SP 95**



**Comparaison des prix moyens
à la consommation du Gazole**



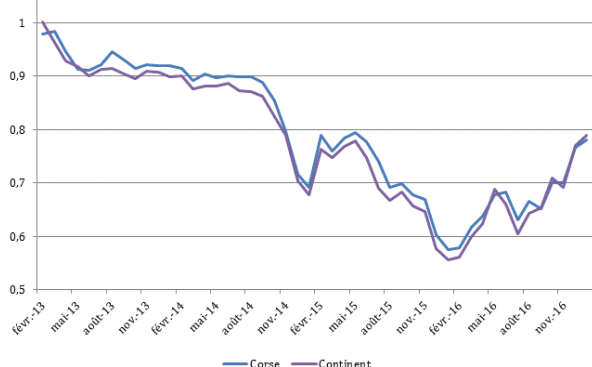
Ecart (PrixCorse-PrixHautes-Alpes)	Hors GMS			Y compris GMS		
	Valeur mois précédent	Valeur mois	Evol.	Valeur mois précédent	Valeur mois	Evol.
SP95	4,7 c€	0,9 c€	↘	8,6 c€	6,7 c€	↘
Gazole	2,5 c€	2,3 c€	↘	5,7 c€	6,2 c€	↗

Source : <http://www.prix-carburants.gouv.fr/> - Traitement CorsiStat

- AUTRES CARBURANTS -

PRIX DU FIOUL DOMESTIQUE —

Évolution du prix moyen TTC du fioul domestique en fin de mois



(€/L)	Déc. 2016	Jan. 2017	GM (%)	
Corse	0,767	0,781	+1,8 %	↗
France Continentale	0,770	0,788	+2,4 %	↗
Ecart Corse-Continent	-0,003	-0,008		↗

Source : CorsiStat, enquête auprès des distributeurs de fioul domestique; DGEC (Taux de réponse: 100%)

À la fin du mois de janvier 2017, **les prix moyens de vente du fioul domestique augmentent** en Corse comme sur le continent comme au mois précédent. Du fait de l'augmentation plus marquée de la moyenne nationale (+2,4 % sur un mois contre 1,7 % pour la Corse), **le différentiel des prix moyens** entre la Corse et le continent **augmente** en faveur du consommateur insulaire.

Par ailleurs, sur un an, le niveau moyen des prix est supérieur à celui de l'année précédente pour le quatrième mois consécutif (+36 % par rapport à janvier 2016).

Les derniers relevés font apparaître des prix moins dispersés qui s'échelonnent de 0,720 €/L à 0,830 €/L, sachant que la moitié des distributeurs pratique des prix inférieurs à 0,780 €/L.

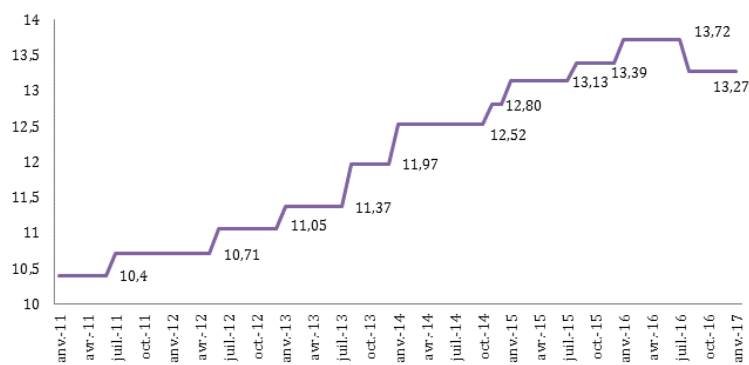
A titre indicatif, un ménage corse qui consomme 2 000 litres de fioul domestique dans l'année, paiera pour cette quantité en moyenne 16 euros de moins qu'un ménage résidant sur le continent.

NB : la TVA sur les carburants est de 13% en Corse contre 20% sur le continent. Comme certains distributeurs couvrent plusieurs zones de livraison, des tarifs différents sont appliqués selon l'éloignement. Les calculs sont effectués avec les tarifs de la zone la plus proche.

ÉLECTRICITÉ —

Évolution des tarifs d'électricité—offre « tarif option base particulier puissance souscrite 6 kWh —

Tarif en c€/kWh - Offre Option de base 6kW



Source : EDF—Traitement CorsiStat

	TVA/ABO	TVA/CONSO
Corse	2,1%	10%
Continent	5,5%	20%

Source : EDF—Traitement CorsiStat

Les derniers tarifs d'électricité d'EDF sont en vigueur depuis le **1er août 2016**. Dans le cadre de l'offre « Tarif option base pour 6 kWh », le prix s'établit à 13,27 c€/kWh TTC (14,49 c€/kWh sur le continent) soit une **déflation de 3,2%** par rapport au mois de janvier 2016. Cette

baisse du tarif est uniquement due à la diminution du tarif hors Taxes, ces dernières étant inchangées. Il s'agit de la première diminution de tarif constatée depuis cinq ans.

Tarifs TTC en vigueur au 01/01/2017	Abonnement Annuel (€)	Prix de l'énergie (c€/ kWh)	Glissement Annuel
Corse	77,43	14,0	+7,6%
Continent	80,01	14,9	+7,6%

Les derniers tarifs du gaz de ville fournis par GDF Suez Corse sont en vigueur depuis le 1er janvier 2017. Dans le cadre de l'offre « Tarif option base », le prix s'établit à 14 c€/ kWh (14,9 c€/ kWh sur le continent). Ainsi, sur un an, **le prix du gaz augmente**, affichant une inflation de 7,6% par rapport au mois de janvier 2016, soit 1c€.

Pour information, le gaz de ville (tarif option base) concernait 27 367 abonnés en Corse au 31 décembre 2015 soit 10% de l'ensemble des contrats.

NB : il n'y a pas de distribution de gaz naturel en Corse.

La TVA appliquée est de 2.1% sur l'abonnement et 13% sur la consommation pour la Corse et de 5.5% sur l'abonnement et 20% sur la consommation pour le continent.

- MÉTHODOLOGIE -

Données régionales

Tout distributeur pétrolier ayant une capacité supérieure à 500 m³ et commercialisant auprès des consommateurs des carburants, est tenu de renseigner les prix de vente des carburants à la pompe sur le site du Ministère de l'Économie et des Finances dédié (<http://www.prix-carburants.gouv.fr/>) dès que celui-ci subit une modification et ce, sous peine de sanction.

Les relevés des prix réellement acquittés par le consommateur final sont effectués de façon hebdomadaire et correspondent aux prix appliqués le vendredi précédent. Ces prix sont exprimés en €/L.

L'échantillon corse est constitué de 126 stations dont 57 en Corse-du-Sud et 69 en Haute-Corse.

Pour les données concernant le fioul domestique, une enquête exhaustive est effectuée tous les derniers vendredis du mois auprès des distributeurs. Les prix relevés correspondent à des livraisons de 2 000 à 4 999 litres.

Pour les données concernant le gaz en bouteille, l'échantillon de revendeurs est représentatif de l'ensemble des points de vente répartis selon les 9 bassins de vie Insee 2012. Il est constitué de 30 établissements (stations-service, supermarchés, épiceries, magasins de bricolage, garages) dont 14 en Corse-du-Sud et 16 en Haute-Corse. Une enquête auprès de cet échantillon est effectuée tous les deux mois. Les prix TTC à la vente sont relevés pour les bouteilles contenant 13 kg de butane et pour celles contenant 13 kg de propane.

Données nationales

Le territoire statistique considéré est celui de la France Métropolitaine hors Corse.

Tout distributeur commercialisant auprès des consommateurs des carburants est tenu de transmettre à la Direction Générale de l'Énergie et du Climat (DGEC) ses prix de vente moyens hebdomadaires nationaux pratiqués au niveau du consommateur final le vendredi.

Territoire de comparaison

Le territoire choisi est celui du département des Hautes-Alpes. Il présente de fortes contraintes logistiques tout comme la Corse. L'échantillon de comparaison est constitué de 29 points de vente de SP95 dont 21 GMS et de 42 points de vente de Gazole dont 25 GMS.

Traitement des données régionales et nationales

Les prix moyens hebdomadaires des carburants sont obtenus en effectuant la moyenne arithmétique des prix à la consommation pratiqués dans les différents points de vente et exprimés en €/L par carburant.

Les moyennes mensuelles des prix des carburants sont obtenues en effectuant la moyenne arithmétique des prix moyens hebdomadaires enregistrés sur le mois.

L'écart moyen des prix Corse-Continent est calculé en effectuant la moyenne arithmétique des différences hebdomadaires entre le prix moyen TTC en Corse et sur le Continent.

Le glissement mensuel est la variation en pourcentage du prix moyen appliqué au mois M par rapport au prix moyen appliqué au mois M-1.

Le glissement annuel est la variation en pourcentage du prix moyen appliqué au mois M de l'année A par rapport au prix moyen appliqué au mois M de l'année A-1.