

OBSERVATION DES PRIX DES ENERGIES SGUARDU NANT'À I PREZZI DI L'ENERGIE

- SYNTHÈSE DU MOIS -

GAZOLE ET SANS PLOMB 95—

Entre janvier et février 2017, les prix moyens à la consommation du SP 95 comme du Gazole augmentent :

- **SP 95 : Hausse** de 0,9 centime d'euro par litre **(+0,6 %)**
- **Gazole : Hausse** de 1,1 centimes d'euro par litre **(+ 0,8%)**.

Les déclinaisons départementales sont les suivantes :

- **SP95 : Hausse** de 0,5 centime d'euro pour la Corse-du-Sud et de 1,2 centimes d'euro pour la Haute-Corse
- **Gazole : Hausse** de 0,8 centime d'euro pour la Corse-du-Sud et de 1,3 centimes d'euro pour la Haute-Corse.

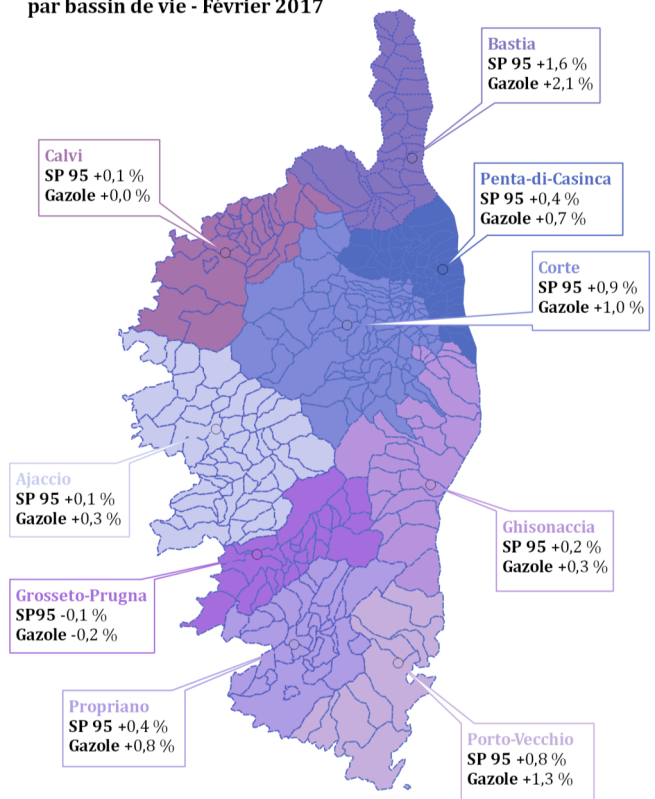
Au mois de février 2017, **les écarts des prix moyens** Corse-Continent du **SP 95 comme du Gazole augmentent** par rapport au mois précédent :

- **SP 95** : Ecart moyen des prix de 11,66 centimes d'euros contre 11,14 centimes d'euros en janvier 2017 **(+4,7 %)**
- **Gazole** : Ecart moyen des prix de 10,13 centimes d'euros contre 8,92 centimes d'euros en janvier 2017 **(+13,6 %)**.

Au mois de février 2017, les prix des carburants en Corse sont supérieurs à ceux des Hautes-Alpes. Globalement, **les écarts de prix** Corse/Hautes-Alpes **augmentent**. Ces différentiels sont de :

- **Pour l'ensemble des points de vente** : +7,2 centimes d'euro par litre pour le SP95 et +6,9 centimes d'euro par litre pour le Gazole
- **Hors GMS** : +1,1 centimes d'euro par litre pour le SP95 et +3 centimes d'euro par litre pour le Gazole.

Évolution mensuelle des prix moyens TTC des carburants par bassin de vie - Février 2017



Source : <http://www.prix-carburants.gouv.fr/> - Traitement CorsiStat

2A
+0,4 % SP95
+0,6 % Gazole

2B
+0,8 % SP95
+1,0 % Gazole

FILOU DOMESTIQUE—

À la fin du mois de février 2017, le prix moyen de vente du fioul domestique appliqué par les distributeurs corses **augmente de 0,4 %** et s'aligne ainsi avec la moyenne continentale, qui elle diminue.

GAZ DE VILLE —

Le prix à la consommation du gaz de ville pour un abonnement à l'offre « tarif option base » s'établit à **14,1 centimes d'euro par kWh** au 1er février 2017, soit une **augmentation de 11,4 %** par rapport à l'année précédente.

- PRIX DES CARBURANTS : SP 95 ET GAZOLE -

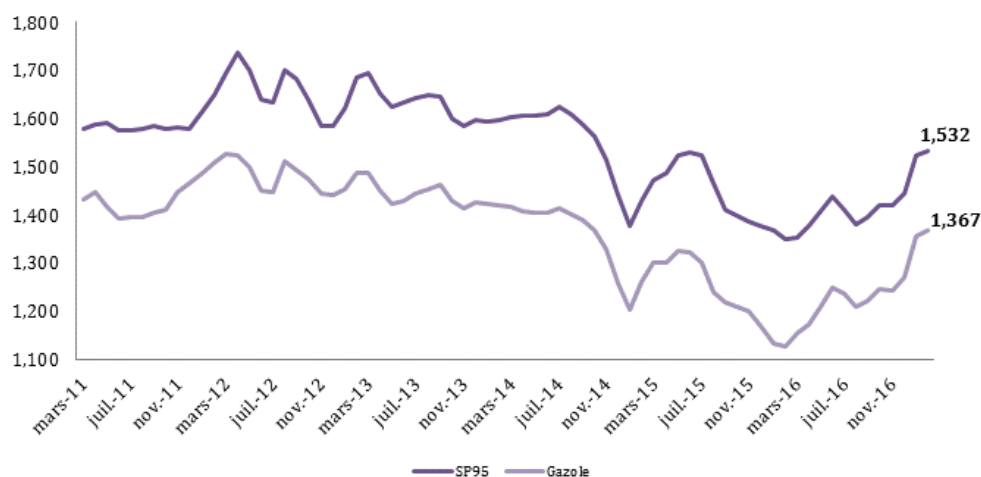
TABLEAU DE SYNTHÈSE : PRIX MOYEN À LA CONSOMMATION DES CARBURANTS —

	Carburant	Fév. 2017 valeur (€/L)	Jan. 2017 valeur (€/L)	Fév. 2016 valeur (€/L)	Glissement Mensuel (%)		Glissement Annuel (%)	
Corse	SP95	1,532	1,523	1,350	+0,6	↑	+13,5	↑
	Gazole	1,367	1,356	1,128	+0,8	↑	+21,2	↑
2A	SP95	1,538	1,533	1,354	+0,4	↑	+13,6	↑
	Gazole	1,374	1,366	1,140	+0,6	↑	+20,6	↑
2B	SP95	1,527	1,515	1,346	+0,8	↑	+13,4	↑
	Gazole	1,361	1,348	1,119	+1,0	↑	+21,6	↑
France Métropolitaine (hors Corse)	SP95	1,416	1,412	1,240	+0,3	↑	+14,1	↑
	Gazole	1,262	1,267	1,016	-0,3	↓	+24,2	↑

Sources : DGEC; <http://www.prix-carburants.gouv.fr/> - Traitement CorsiStat

ANALYSE GÉNÉRALE —

Prix moyen TTC depuis mars 2011
du SP95 et du Gazole en €/L



Source : <http://www.prix-carburants.gouv.fr/> - Traitement CorsiStat

Au mois de février 2017, les prix des carburants continuent d'augmenter pour le troisième mois consécutif. Toutefois, après des taux de progression records enregistrés en début d'année (+5,4 % pour le SP 95 et +6,8 % pour le Gazole sur un mois), le rythme de progression s'est nettement atténué.

SANS PLOMB 95

Entre les mois de janvier et de février 2017, la trajectoire du prix moyen du SP 95 se tasse. Il s'élève à 1,532 €/L et **augmente ainsi de 0,6 %** (après +5,4 % en janvier 2017 et +1,9 % en décembre 2016), soit une hausse de 0,9 centime d'euros.

Les deux départements suivent la même tendance avec des progressions de +0,4 % pour la Corse-du-Sud et de +0,8 % pour la Haute-Corse. Les prix affichés étant en moyenne de 1,538 €/L et de 1,527 €/L respectivement.

Sur un an, le prix moyen régional enregistre une **hausse marquée (+13,5 %)**.

A titre indicatif, lorsqu'un automobiliste réalise un plein de 50 litres, il paiera 9,10 euros de plus qu'en février 2016.

Dans le même temps, la Haute-Corse et la Corse-du-Sud enregistrent respectivement des accroissements de 13,4 % et de 11,6 %.

GAZOLE

Au mois de février 2017, le prix moyen du gazole **augmente** une fois encore.

Sur un mois, ce dernier affiche toutefois une **progression de 0,8 %** mois marquée qu'au mois précédent, soit une inflation de 1,1 centimes d'euro. Il s'établit ainsi à 1,367 €/L.

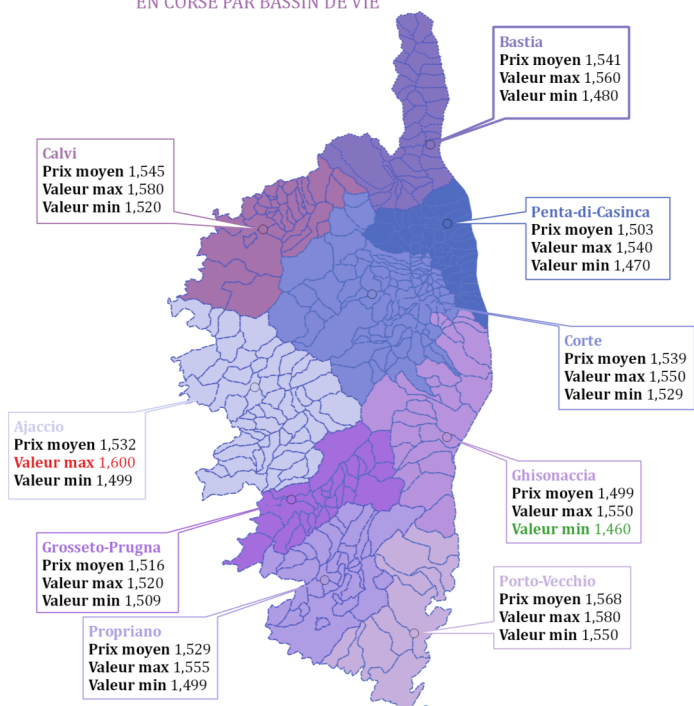
La Haute-Corse est davantage concernée par cette hausse avec un taux d'accroissement de +1 % contre +0,6 % pour la Corse-du-Sud. Respectivement, les prix sont en moyenne établis à 1,361 €/L et 1,374€/L.

En glissement annuel, le prix moyen du gazole **enregistre une progression notable de 21,2 %** sachant que les deux départements s'aligne sur cette tendance.

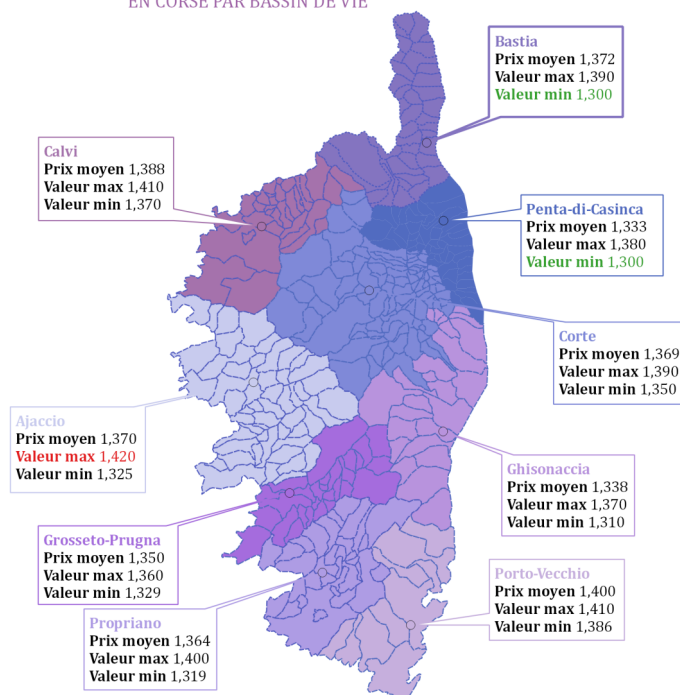
A titre indicatif, le consommateur de Gazole qui souhaite faire un plein de 50 litres dépensera en moyenne 11,95 euros de plus qu'en février 2016.

- COMPARAISONS TERRITORIALES -

PRIX MOYENS TTC EN FÉVRIER 2017 DU SP95 EN €/L
EN CORSE PAR BASSIN DE VIE



PRIX MOYENS TTC EN FÉVRIER 2017 DU GAZOLE EN €/L
EN CORSE PAR BASSIN DE VIE



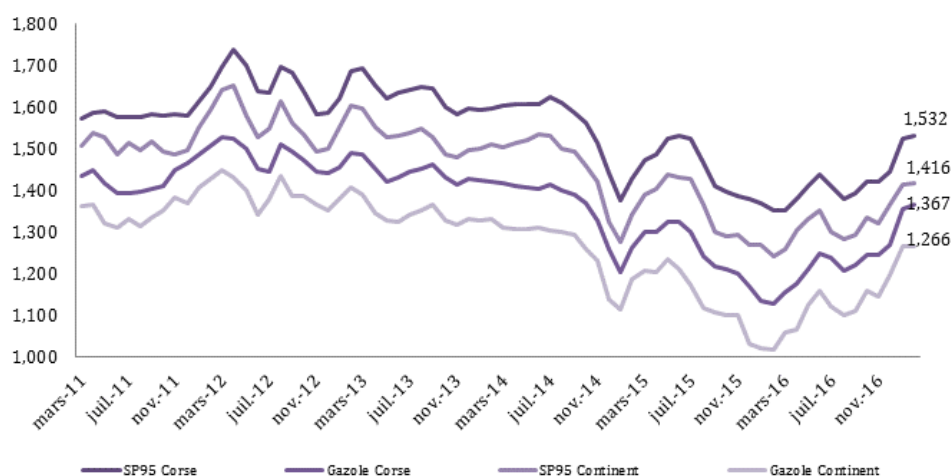
BASSIN DE VIE	Glissement Mensuel (%)		Ecart Max-Min	
	SP95	Gazole	SP95	Gazole
Ajaccio	+0,1 ↑	+0,3 ↑	10,1 c€	9,5 c€
Bastia	+1,6 ↑	+2,1 ↑	8,0 c€	9,0 c€
Calvi	+0,1 ↑	+0,0 →	6,0 c€	4,0 c€
Corte	+0,9 ↑	+1,0 ↑	2,1 c€	4,0 c€
Ghisonaccia	+0,2 ↑	+0,3 ↑	9,0 c€	6,0 c€
Grosseto-Prugna	-0,1 ↓	-0,2 ↓	1,1 c€	3,1 c€
Penta-di-Casinca	+0,4 ↑	+0,7 ↑	7,0 c€	8,0 c€
Porto-Vecchio	+0,8 ↑	+1,3 ↑	3,0 c€	2,4 c€
Propriano	+0,4 ↑	+0,8 ↑	5,6 c€	8,1 c€
FOCUS SUR LES VILLES DE				
Ajaccio	+0,2 ↑	+0,4 ↑	5,9 c€	5,9 c€
Bastia	+1,8 ↑	+2,5 ↑	2,0 c€	2,0 c€
Porto-Vecchio	+0,1 ↑	+0,8 ↑	3,0 c€	2,0 c€

Source : <http://www.prix-carburants.gouv.fr/> - Traitement CorsiStat

- COMPARAISON CORSE/CONTINENT -

ANALYSE COMPARATIVE DES PRIX DES CARBURANTS EN FÉVRIER 2017 : COMPARAISON AVEC LE CONTINENT—

Evolution des prix TTC des carburants en Corse et sur le Continent en €/L



Sources : DGEC; <http://www.prix-carburants.gouv.fr/> - Traitement CorsiStat

SANS PLOMB 95

En février 2017, l'écart des prix moyens du SP 95 entre la Corse et le continent **augmente** de 4,7 % sur un mois du fait de la progression plus marquée du prix moyen national, celui-ci étant inférieur. Ce différentiel se porte ainsi à 11,66 centimes d'euro.

En glissement annuel, la tendance est la même avec une hausse (+6,4 %).

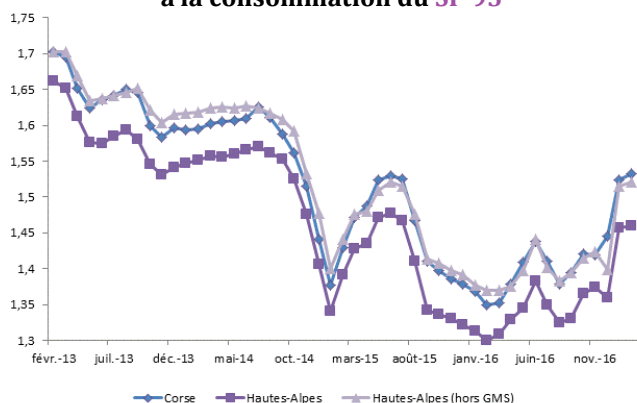
GAZOLE

Au mois de février 2017, le gazole se vend en moyenne plus cher en Corse que sur le continent. A l'image du SP 95, le **différentiel des prix moyens augmente (+13,6 % sur un mois)**. Il s'établit à 10,13 centimes d'euros.

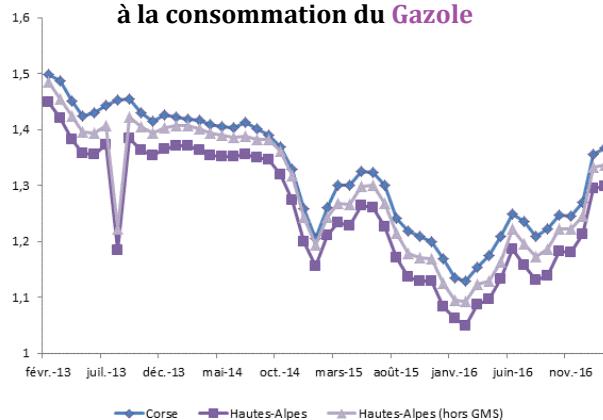
À contrario, **sur un an, l'écart** entre les prix régional et continental **se resserre (-9,7 %)**.

ANALYSE COMPARATIVE DES PRIX DES CARBURANTS EN FÉVRIER 2017 : COMPARAISON AVEC LES HAUTES-ALPES—

**Comparaison des prix moyens
à la consommation du SP 95**



**Comparaison des prix moyens
à la consommation du Gazole**



Ecart (PrixCorse-PrixHautes-Alpes)	Hors GMS			Y compris GMS		
	Valeur mois précédent	Valeur mois	Evol.	Valeur mois précédent	Valeur mois	Evol.
SP95	0,9 c€	1,1 c€	↗	6,7 c€	7,2 c€	↗
Gazole	2,3 c€	3,0 c€	↗	6,2 c€	6,9 c€	↗

Source : <http://www.prix-carburants.gouv.fr/> - Traitement CorsiStat

- AUTRES CARBURANTS -

PRIX DU FIOUL DOMESTIQUE —

Évolution du prix moyen TTC du fioul domestique en fin de mois



(€/L)	Jan. 2017	Fév. 2017	GM (%)	
Corse	0,781	0,784	+0,4 %	↗
France Continentale	0,788	0,784	-0,6 %	↘
Ecart Corse-Continent	-0,008	+0,000		↘

Source : CorsiStat, enquête auprès des distributeurs de fioul domestique; DGEC (Taux de réponse: 93%)

À la fin du mois de février 2017, le **prix moyen de vente du fioul domestique augmente** en Corse tandis que celui du continent diminue. Ainsi, les valeurs moyennes régionale et continentale affichées sont identiques.

Par ailleurs, sur un an, le niveau moyen des prix est supérieur à celui de l'année précédente pour le cinquième mois consécutif (+36 % par rapport à février 2016).

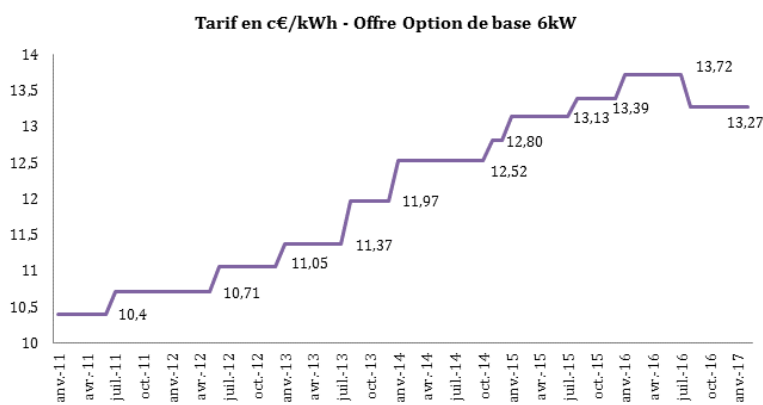
Les derniers relevés font apparaître des prix plus disper-

sés qui s'échelonnent de 0,720 €/L à 0,850 €/L, sachant que la moitié des distributeurs pratique des prix inférieurs à 0,780 €/L.

NB : la TVA sur les carburants est de 13% en Corse contre 20% sur le continent. Comme certains distributeurs couvrent plusieurs zones de livraison, des tarifs différents sont appliqués selon l'éloignement. Les calculs sont effectués avec les tarifs de la zone la plus proche.

ÉLECTRICITÉ —

Évolution des tarifs d'électricité—offre « tarif option base particulier puissance souscrite 6 kWh —



Source : EDF—Traitement CorsiStat

Les derniers tarifs d'électricité d'EDF sont en vigueur depuis le **1er août 2016**. Dans le cadre de l'offre « Tarif option base pour 6 kWh », le prix s'établit à 13,27 c€/kWh TTC (14,49 c€/kWh sur le continent) soit une **déflation de 3,2%** par rapport au mois de janvier 2016. Cette

	TVA/ABO	TVA/CONSO
Corse	2,1%	10%
Continent	5,5%	20%

Source : EDF—Traitement CorsiStat

baisse du tarif est uniquement due à la diminution du tarif hors Taxes, ces dernières étant inchangées. Il s'agit de la première diminution de tarif constatée depuis cinq ans.

Tarifs TTC en vigueur au 01/02/2017	Abonnement Annuel (€)	Prix de l'énergie (c€/ kWh)	GA	GM
Corse	77,43	14,1	+11,4%	+1,1 %
Continent	80,01	15,0	+11,4%	+1,1 %

Source : Edf

NB : il n'y a pas de distribution de gaz naturel en Corse.

La TVA appliquée est de 2.1% sur l'abonnement et 13% sur la consommation pour la Corse et de 5.5% sur l'abonnement et 20% sur la consommation pour le continent.

Les derniers tarifs du gaz de ville fournis par GDF Suez Corse sont en vigueur depuis le 1er février 2017. Dans le cadre de l'offre « Tarif option base », le prix s'établit à 14,1 c€/ kWh (15 c€/ kWh sur le continent). Ainsi, sur un an, **le prix du gaz augmente**, affichant une inflation de 11,4 % par rapport au mois de février 2016, soit 1,4 c€.

Pour information, le gaz de ville (tarif option base) concernait 27 367 abonnés en Corse au 31 décembre 2015 soit 10% de l'ensemble des contrats.

- MÉTHODOLOGIE -

Données régionales

Tout distributeur pétrolier ayant une capacité supérieure à 500 m³ et commercialisant auprès des consommateurs des carburants, est tenu de renseigner les prix de vente des carburants à la pompe sur le site du Ministère de l'Économie et des Finances dédié (<http://www.prix-carburants.gouv.fr/>) dès que celui-ci subit une modification et ce, sous peine de sanction.

Les relevés des prix réellement acquittés par le consommateur final sont effectués de façon hebdomadaire et correspondent aux prix appliqués le vendredi précédent. Ces prix sont exprimés en €/L.

L'échantillon corse est constitué de 126 stations dont 57 en Corse-du-Sud et 69 en Haute-Corse.

Pour les données concernant le fioul domestique, une enquête exhaustive est effectuée tous les derniers vendredis du mois auprès des distributeurs. Les prix relevés correspondent à des livraisons de 2 000 à 4 999 litres.

Pour les données concernant le gaz en bouteille, l'échantillon de revendeurs est représentatif de l'ensemble des points de vente répartis selon les 9 bassins de vie Insee 2012. Il est constitué de 30 établissements (stations-service, supermarchés, épiceries, magasins de bricolage, garages) dont 14 en Corse-du-Sud et 16 en Haute-Corse. Une enquête auprès de cet échantillon est effectuée tous les deux mois. Les prix TTC à la vente sont relevés pour les bouteilles contenant 13 kg de butane et pour celles contenant 13 kg de propane.

Données nationales

Le territoire statistique considéré est celui de la France Métropolitaine hors Corse.

Tout distributeur commercialisant auprès des consommateurs des carburants est tenu de transmettre à la Direction Générale de l'Énergie et du Climat (DGEC) ses prix de vente moyens hebdomadaires nationaux pratiqués au niveau du consommateur final le vendredi.

Territoire de comparaison

Le territoire choisi est celui du département des Hautes-Alpes. Il présente de fortes contraintes logistiques tout comme la Corse. L'échantillon de comparaison est constitué de 29 points de vente de SP95 dont 21 GMS et de 42 points de vente de Gazole dont 25 GMS.

Traitement des données régionales et nationales

Les prix moyens hebdomadaires des carburants sont obtenus en effectuant la moyenne arithmétique des prix à la consommation pratiqués dans les différents points de vente et exprimés en €/L par carburant.

Les moyennes mensuelles des prix des carburants sont obtenues en effectuant la moyenne arithmétique des prix moyens hebdomadaires enregistrés sur le mois.

L'écart moyen des prix Corse-Continent est calculé en effectuant la moyenne arithmétique des différences hebdomadaires entre le prix moyen TTC en Corse et sur le Continent.

Le glissement mensuel est la variation en pourcentage du prix moyen appliqué au mois M par rapport au prix moyen appliqué au mois M-1.

Le glissement annuel est la variation en pourcentage du prix moyen appliqué au mois M de l'année A par rapport au prix moyen appliqué au mois M de l'année A-1.