

PANORAMA DU CHÔMAGE EN CORSE EN 2016

Disempiegu in Corsica in u 2016

En 2016, la Corse présente en moyenne un taux de chômage de 10,6 % de la population active pour une moyenne nationale de 9,8 %. Cette part de chômeurs dans la population active insulaire est toutefois en repli (-0,4 point). Elle varie parfois de façon contrastée selon les publics ou la zone géographique considérés. Notamment, les hommes et les femmes ou encore les jeunes de moins de 25 ans et les séniors (50 ans et plus) ne sont pas impactés de manière similaire sur un même territoire par la problématique du chômage.

In u 2016, 10,6 per centu di a pupulazione attiva corsa hè in una situazione di disimpiegu incontru à 9,8 per centu à u livellu metropolitanu. Issa parte cala di 0,4 puntu mà cambia secondu i rughjoni o i sfarenti publichi cunsiderati. Per esempiu, omi è donne o persone chì ùn anu listessa età ùn sò micca tucati di listessa manera.

En Corse, **10,6 % de la population active** est au chômage en moyenne en 2016, soit 0,4 point de moins qu'en 2015. C'est la première diminution de ce taux constatée depuis 2008. La région suit ainsi la tendance nationale dont le taux de chômage est toutefois moins élevé de 0,8 point (9,8 % en métropole et 10% pour la France de province en 2016).

À l'échelle départementale, si les courbes d'évolution sur les dix dernières années affichent des trajectoires similaires, la **Haute-Corse** est pourtant **plus impactée** par le chômage avec un taux moyen sur l'année 2016 de 11,4 % contre 9,9 % pour la Corse-du-Sud.

Malgré une amélioration, la Corse figure parmi les régions les plus touchées.

À l'échelle métropolitaine, toutes les régions voient leur part de chômeurs diminuer en 2016. La Corse enregistre le **quatrième taux le plus élevé** malgré un repli de 0,4 points sur un an. Elle se situe entre la région Provence-Alpes-Côte d'Azur (11,4 %) et la Normandie (10,1 %). Avec un taux de chômage de 12,2 %, les Hauts-de-France sont les plus concernés par les

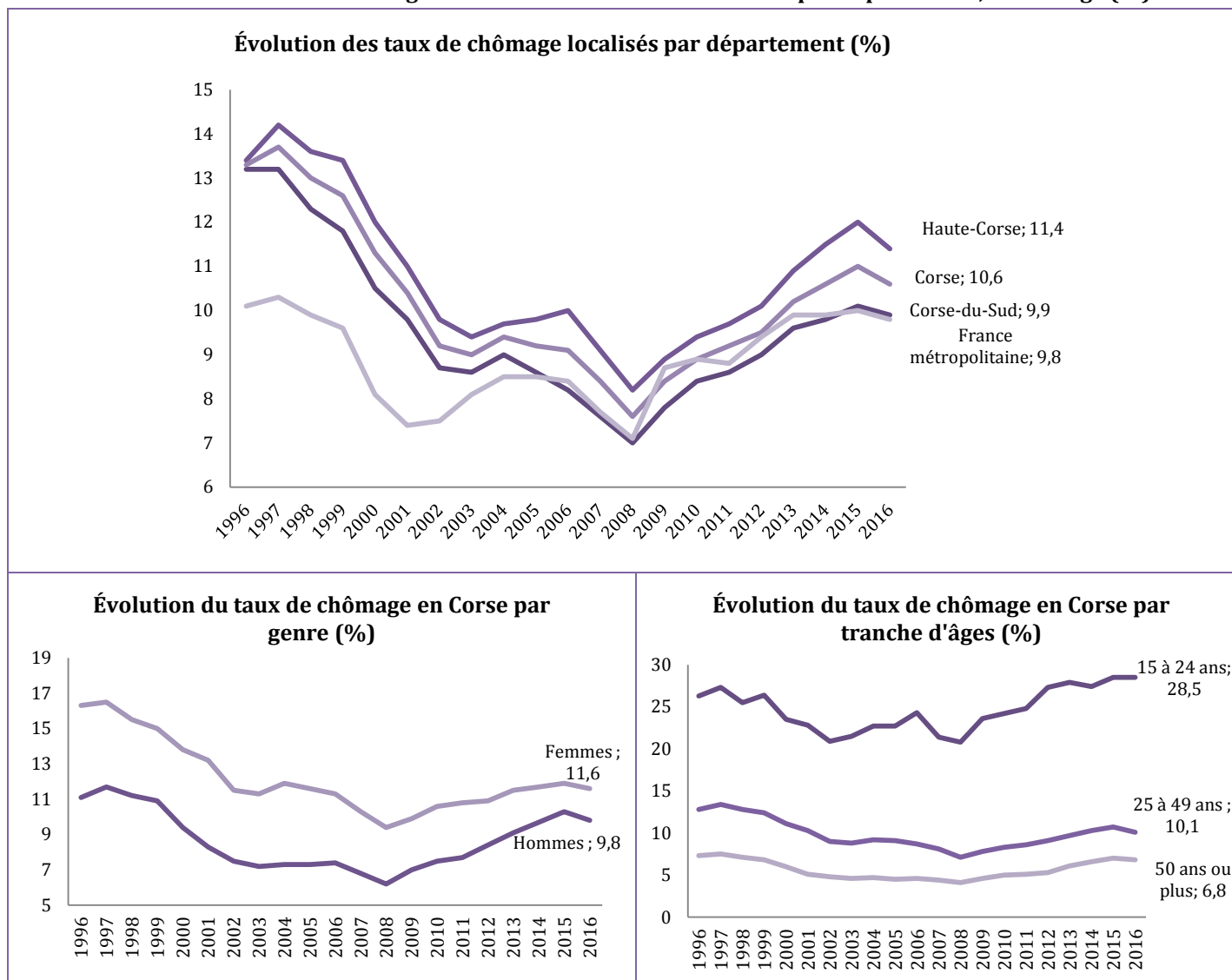
problèmes liés à l'insertion sur le marché du travail. Tandis qu'à contrario, les Pays de la Loire dont le recul de chômeurs comparativement à sa population active est le plus marqué (-0,5 point sur un an) présente le taux le plus bas de France métropolitaine (8,5 %).

Une part plus élevée parmi les femmes et les jeunes de moins de 25 ans.

En Corse, les femmes apparaissent comme un public particulièrement sensible puisque 11,6 % des femmes de la population active insulaire sont au chômage en moyenne en 2016, soit 1,8 points de plus que la part des hommes alors qu'à l'échelle métropolitaine, elles représentent un poids moins conséquent (9,5 % contre 10 % pour les hommes).

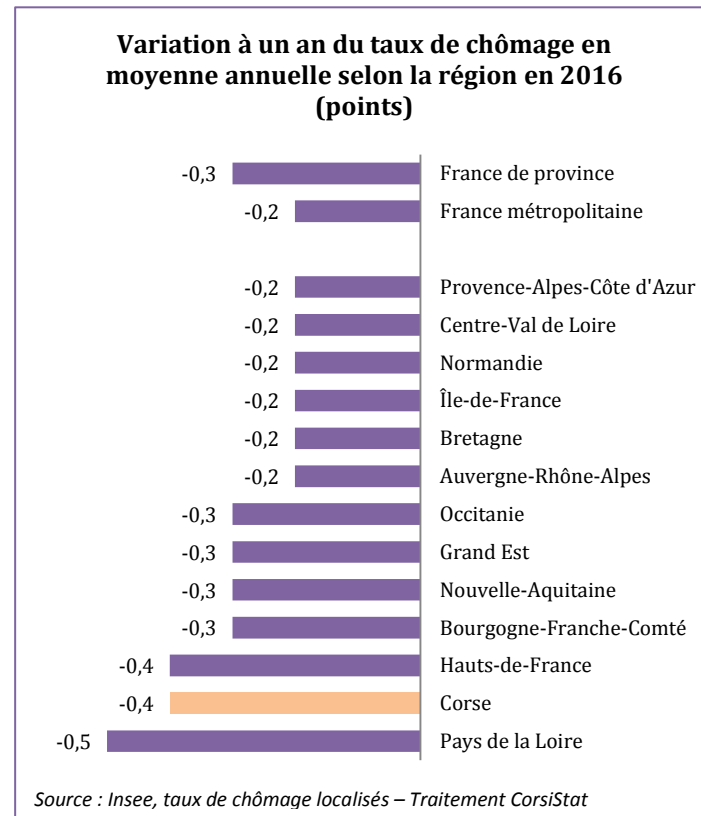
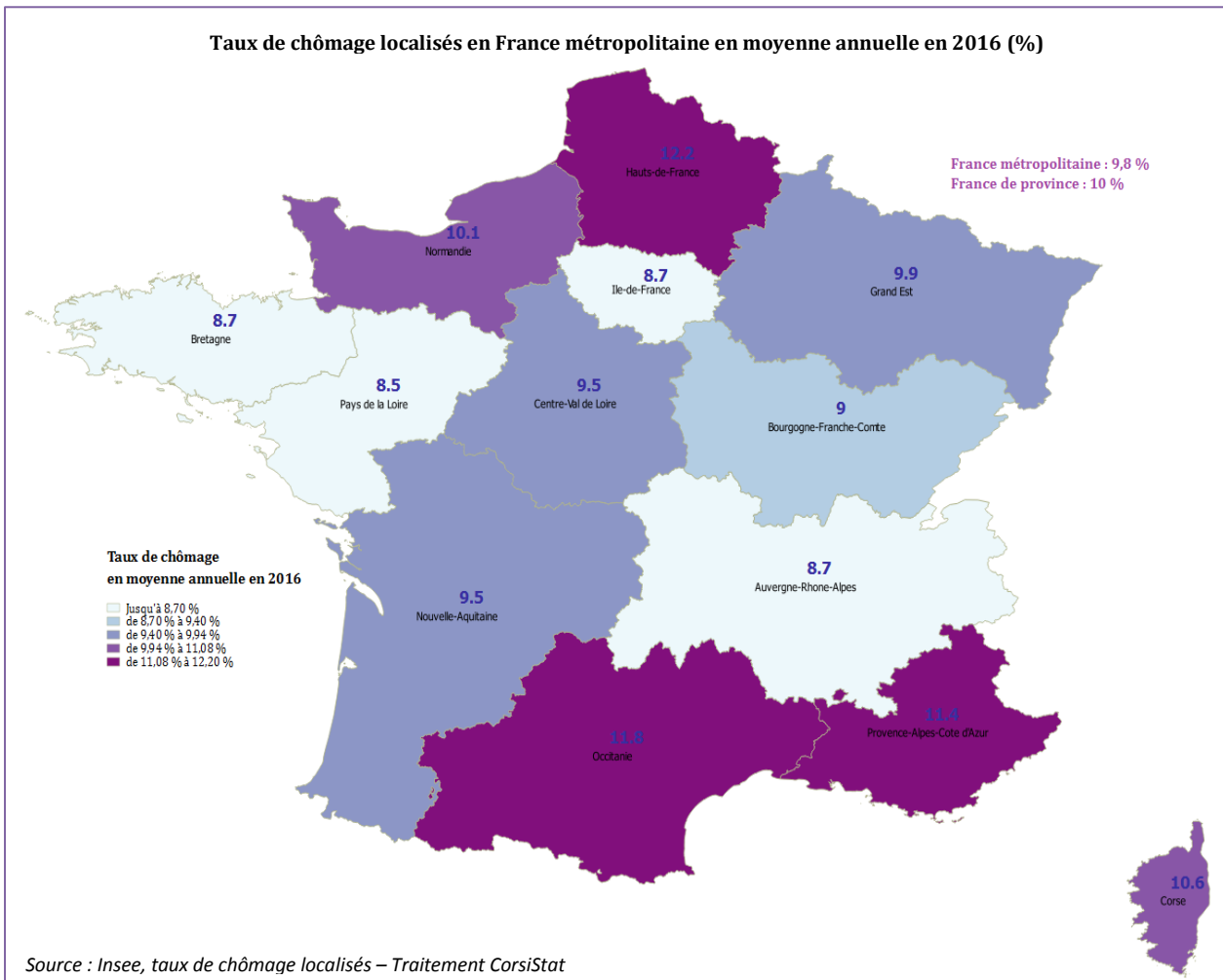
Par ailleurs, parmi les différentes tranches d'âge, celle des jeunes correspond à un public particulièrement touché. Avec un taux de chômage de 28,5 % pour les personnes actives (en emploi ou au chômage) de moins de 25 ans, la Corse est la troisième région la plus concernée après les Hauts-de-France (32,1 %) et l'Occitanie (30,1 %).

Évolution des taux de chômage localisés en Corse de 1996 à 2016 par département, sexe et âge (%)

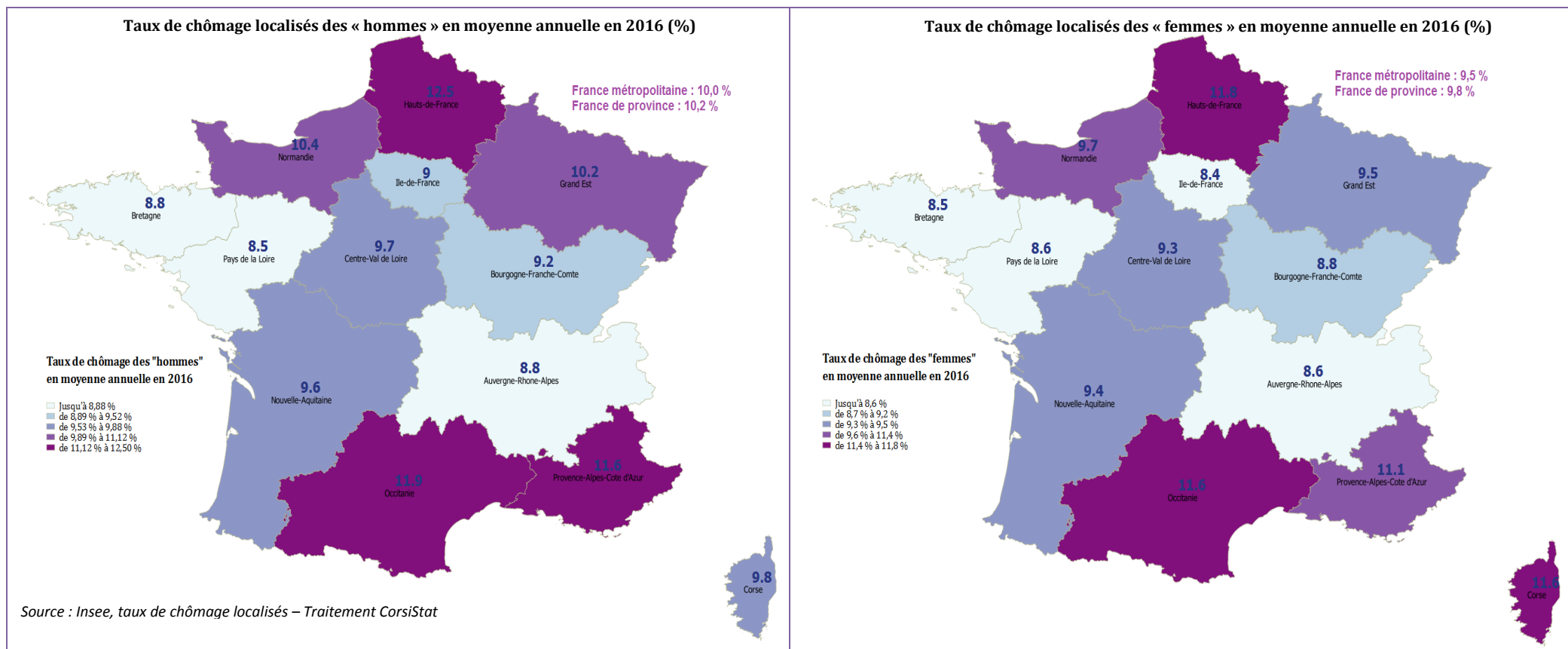


Source : Insee, taux de chômage localisé – Traitement CorsiStat

Taux de chômage localisé en France métropolitaine en moyenne annuelle en 2016 : comparaisons régionales



Taux de chômage localisé par « sexe » en moyenne annuelle en 2016 selon la région



Taux de chômage localisé par « tranche d'âges » en moyenne annuelle en 2016 selon la région

