

# OBSERVATION DES PRIX DES ENERGIES SGUARDU NANT'À I PREZZI DI L'ENERGIE

## - SYNTHÈSE DU MOIS -

### GAZOLE ET SANS PLOMB 95—

Entre décembre 2017 et janvier 2018, les prix moyens à la consommation du SP 95 et du gazole augmentent significativement :

- **SP 95 : Hausse** de 4,8 centimes d'euro par litre **(+3,2 %)**
- **Gazole : Hausse** de 9,1 centimes d'euro par litre **(+6,6 %)**.

Les déclinaisons départementales sont les suivantes :

- **SP95 : Hausse** de 4,8 centimes d'euro pour la Corse-du-Sud et de 4,9 centimes d'euro pour la Haute-Corse
- **Gazole : Hausse** de 8,7 centimes d'euro pour la Corse-du-Sud et de 9,5 centimes d'euro pour la Haute-Corse.

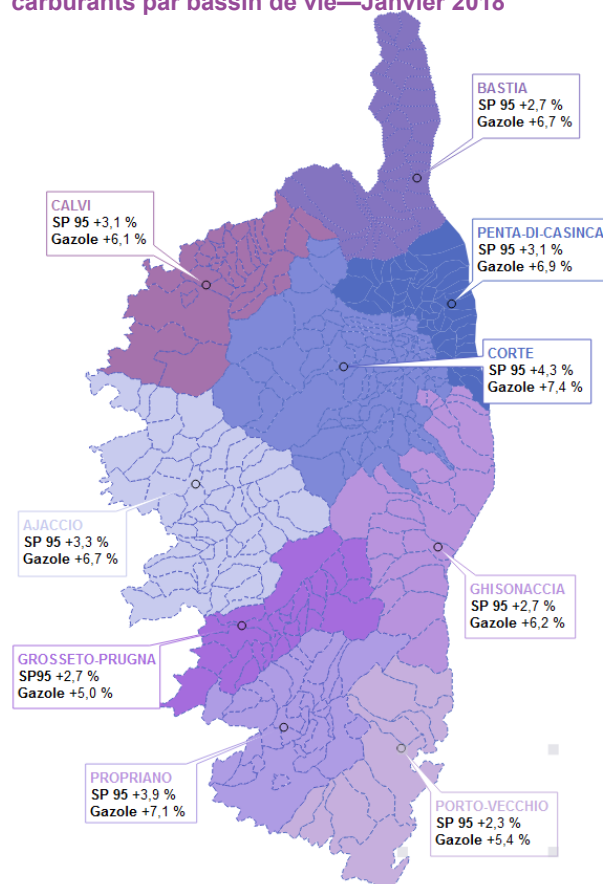
Au mois de janvier 2018, les écarts des prix moyens Corse-Continent du **SP 95 et du gazole diminuent** par rapport au mois précédent :

- **SP 95** : Ecart moyen des prix de 10,20 centimes d'euro contre 12,35 centimes d'euro en décembre 2017 **(-17,4 %)**
- **Gazole** : Ecart moyen des prix de 7,66 centimes d'euro contre 10,31 centimes d'euro en décembre 2017 **(-25,7 %)**.

Au mois de janvier 2018, les prix des carburants en Corse sont supérieurs à ceux des Hautes-Alpes. Les écarts de prix diminuent sur un mois du fait de la progression plus marquée des prix appliqués dans les Hautes-Alpes. Ces différentiels sont de :

- **Pour l'ensemble des points de vente** : +7,5 centimes d'euro par litre pour le SP95 et +5,8 centimes d'euro par litre pour le Gazole
- **Hors GMS** : +5,2 centimes d'euro par litre pour le SP95 et +2,3 centimes d'euro par litre pour le Gazole.

### Évolution mensuelle des prix moyens TTC des carburants par bassin de vie—Janvier 2018



Source : <http://www.prix-carburants.gouv.fr/> - Traitement CorsiStat



### FIUOL DOMESTIQUE—

À la fin du mois de janvier 2018, les prix moyens de vente du fioul domestique appliqués par les distributeurs **augmentent** en Corse comme sur le continent.

Le différentiel des prix moyens augmente ce mois-ci.

### GAZ DE VILLE —

Le prix à la consommation du gaz de ville pour un abonnement à l'offre « tarif option base » s'établit à **14,2 centimes d'euro par kWh** au 1er janvier 2018, soit une **hausse de 1,4 %** par rapport à l'année précédente.

# - PRIX DES CARBURANTS : SP 95 ET GAZOLE -

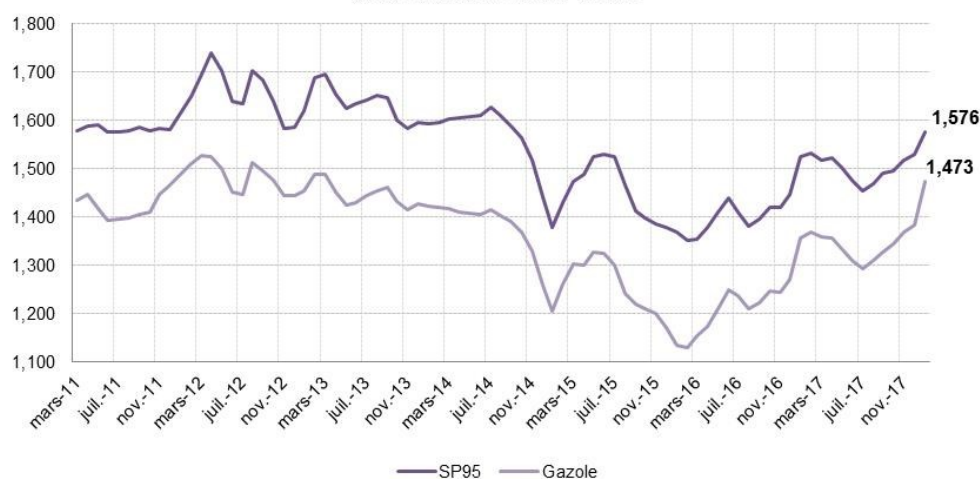
## TABLEAU DE SYNTHÈSE : PRIX MOYEN À LA CONSOMMATION DES CARBURANTS —

	Carburant	Jan. 2018 valeur (€/L)	Déc. 2017 valeur (€/L)	Jan. 2017 valeur (€/L)	Glissement Mensuel (%)	Glissement Annuel (%)
Corse	SP95	1,576	1,528	1,523	+3,2 ↑	+3,5 ↑
	Gazole	1,473	1,381	1,356	+6,6 ↑	+8,6 ↑
2A	SP95	1,578	1,530	1,533	+3,1 ↑	+2,9 ↑
	Gazole	1,473	1,386	1,366	+6,3 ↑	+7,9 ↑
2B	SP95	1,575	1,526	1,515	+3,2 ↑	+3,9 ↑
	Gazole	1,472	1,377	1,348	+6,9 ↑	+9,3 ↑
France Métropolitaine (hors Corse)	SP95	1,474	1,404	1,412	+5,0 ↑	+4,4 ↑
	Gazole	1,396	1,278	1,267	+9,2 ↑	+10,2 ↑

Sources : DGEC; <http://www.prix-carburants.gouv.fr/> - Traitement CorsiStat

## ANALYSE GÉNÉRALE —

Prix moyen TTC depuis mars 2011  
du SP95 et du Gazole en €/L



Source : <http://www.prix-carburants.gouv.fr/> - Traitement CorsiStat

Au mois de janvier 2018, les prix des carburants (sp 95, gazole) s'accroissent de façon significative avec une progression plus marquée pour le gazole (en moyenne +6,6 % par rapport au mois précédent contre +3,2 % pour le sp95).

Cette augmentation est la conséquence directe d'une double hausse de la fiscalité. Au 1er janvier 2018, la TICPE (taxe intérieure de consommation sur les produits énergétiques) a augmenté de 2,6 c€/L pour le gazole et la taxe carbone (contribution climat énergie) de la TICPE a crû de 30,5 euros par tonne de CO<sub>2</sub> à 44,6 €/t CO<sub>2</sub> en 2018 pour le gazole et l'essence.

### SANS PLOMB 95

Entre les mois de décembre 2017 et de janvier 2018, le prix moyen du SP 95 **augmente significativement (+3,2 %)**, soit 4,8 centimes d'euro de plus. Il s'élève à 1,576 €/L.

Les deux départements suivent la même tendance avec des taux de +3,1 % pour la Corse-du-Sud et de +3,2 % pour la Haute-Corse. Les prix affichés sont en moyenne de 1,578 €/L et de 1,575 €/L respectivement.

Sur un an, le prix moyen régional **progressé** toujours (+3,5 %).

À titre indicatif, lorsqu'un automobiliste réalise un plein de 50 litres, il paiera 2,64 euros de plus qu'en janvier 2017.

Dans le même temps, la Haute-Corse et la Corse-du-Sud enregistrent respectivement des accroissements de 3,9 % et de 2,9 %.

### GAZOLE

Au mois de janvier 2018, le prix moyen du gazole **augmente de façon très marquée (+6,6 % sur un mois)**. La tendance des 5 mois précédent s'accélère. Il affiche ainsi une hausse de 9,1 centimes d'euro par rapport à décembre 2017 et s'établit à 1,473 €/L.

Dans le même temps, les deux départements affichent aussi des prix en hausse. Ils sont en moyenne établis à 1,473 €/L pour la Corse-du-Sud (+6,3 %) et de 1,472 €/L pour la Haute-Corse (+6,9 %).

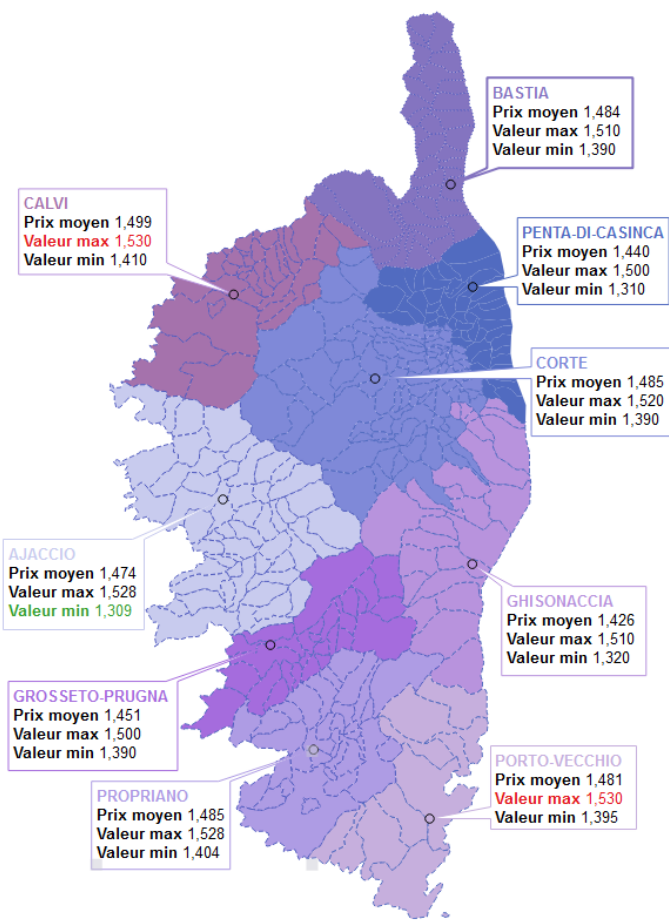
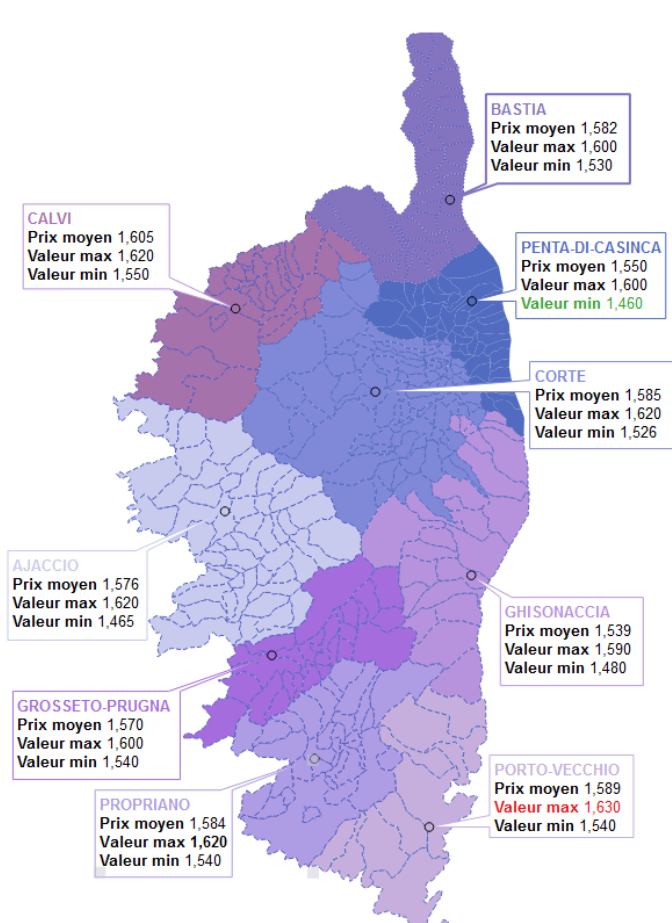
En glissement annuel, le prix moyen du gazole **enregistre une progression de 8,6 %** plus marquée que celui du sp95 avec des taux respectifs de +7,9 % et +9,3 % pour la Corse-du-Sud et la Haute-Corse.

À titre indicatif, le consommateur de Gazole qui souhaite faire un plein de 50 litres dépensera en moyenne 5,85 euros de plus qu'en janvier 2017.

## - COMPARAISONS TERRITORIALES -

Prix moyens TTC en janvier 2018 du SP 95 en Corse par bassin de vie (€ / L)

Prix moyens TTC en janvier 2018 du gazole en Corse par bassin de vie (€ / L)

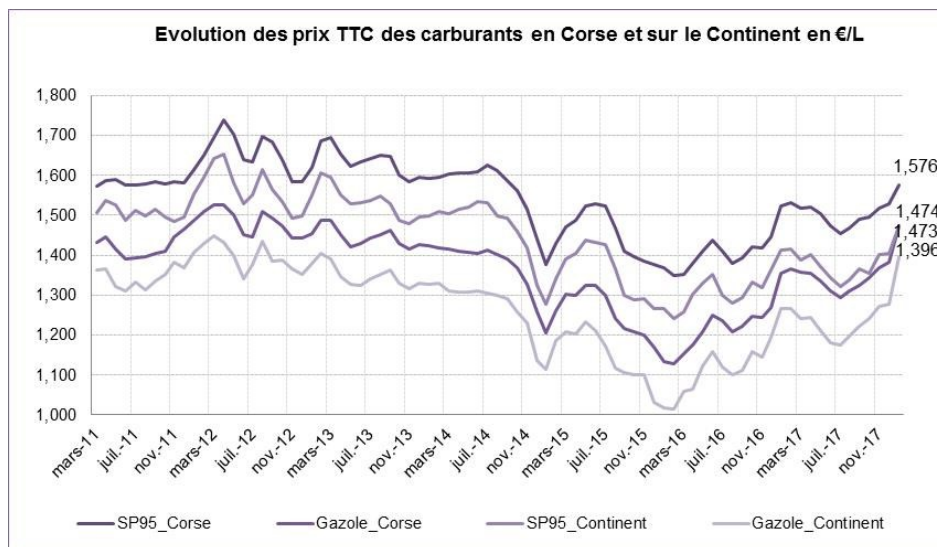


BASSIN DE VIE	Glissement Mensuel (%)		Ecart Max-Min	
	SP95	Gazole	SP95	Gazole
Ajaccio	+3,3 ↑	+6,7 ↑	15,5 c€	21,9 c€
Bastia	+2,7 ↑	+6,7 ↑	7,0 c€	12,0 c€
Calvi	+3,1 ↑	+6,1 ↑	7,0 c€	12,0 c€
Corte	+4,3 ↑	+7,4 ↑	9,4 c€	13,0 c€
Ghisonaccia	+2,7 ↑	+6,2 ↑	11,0 c€	19,0 c€
Grosseto-Prugna	+2,7 ↑	+5,0 ↑	6,0 c€	11,0 c€
Penta-di-Casinca	+3,1 ↑	+6,9 ↑	14,0 c€	19,0 c€
Porto-Vecchio	+2,3 ↑	+5,4 ↑	9,0 c€	13,5 c€
Propriano	+3,9 ↑	+7,1 ↑	8,0 c€	12,4 c€
<b>FOCUS SUR LES VILLES DE</b>				
Ajaccio	+3,2 ↑	+6,4 ↑	15,1 c€	21,9 c€
Bastia	+2,3 ↑	+6,7 ↑	6,0 c€	11,0 c€
Porto-Vecchio	+2,6 ↑	+5,8 ↑	8,0 c€	13,5 c€

Source : <http://www.prix-carburants.gouv.fr/> - Traitement CorsiStat

## - COMPARAISON CORSE/CONTINENT -

### ANALYSE COMPARATIVE DES PRIX DES CARBURANTS EN JANVIER 2018 : COMPARAISON AVEC LE CONTINENT—



Source : DGEC; <http://www.prix-carburants.gouv.fr/> - Traitement CorsiStat

#### SANS PLOMB 95

Au mois de janvier 2018, l'écart de prix moyens du SP 95 entre la Corse et le continent se resserre (-17,4 %) du fait de la progression plus marquée de la moyenne continentale qui demeure inférieure. Il s'établit à 10,20 centimes d'euro.

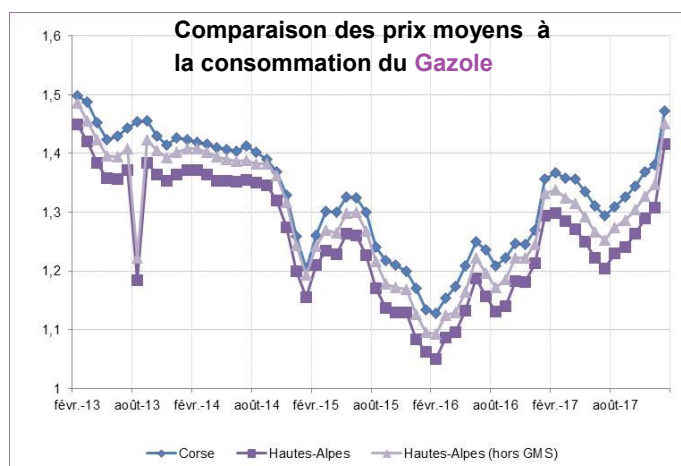
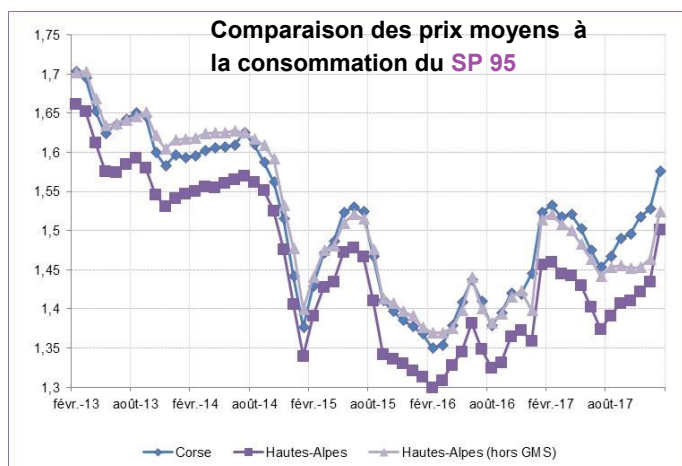
De même, il diminue de façon marquée (-8,5 %) en glissement annuel.

#### GAZOLE

Au mois de janvier 2018, le gazole se vend en moyenne plus cher en Corse que sur le continent. En glissement mensuel, comme pour le sp 95, le différentiel des prix moyens décroît (-25,7 %).

De même, sur un an, il baisse de 14,1 % et s'établit ainsi à 7,66 centimes d'euros.

### ANALYSE COMPARATIVE DES PRIX DES CARBURANTS EN JANVIER 2018 : COMPARAISON AVEC LES HAUTES-ALPES—



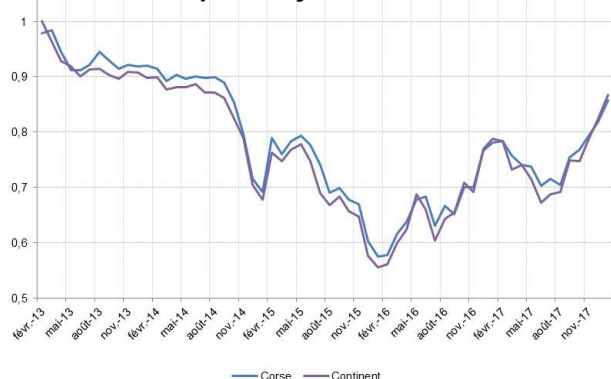
Ecart (PrixCorse-PrixHautes-Alpes)	Hors GMS			Y compris GMS		
	Valeur mois précédent	Valeur mois	Evol.	Valeur mois précédent	Valeur mois	Evol.
SP95	6,4 c€	5,2 c€	▼	9,3 c€	7,5 c€	▼
Gazole	3,4 c€	2,3 c€	▼	7,4 c€	5,8 c€	▼

Source : <http://www.prix-carburants.gouv.fr/> - Traitement CorsiStat

## - AUTRES CARBURANTS -

### PRIX DU FIOUL DOMESTIQUE —

#### Évolution du prix moyen TTC du fioul domestique en fin de mois



(€/L)	Déc. 2017	Jan. 2018	GM (%)	
Corse	0,818*	0,857	+4,8 %	↗
France Continentale	0,825	0,867	+5,1 %	↗
Ecart Corse-Continent	-0,007	-0,010		↗

\* valeur obtenue par extrapolation linéaire du fait de l'indisponibilité des données pour le mois de décembre.

Source : CorsiStat, enquête auprès des distributeurs de fioul domestique; DGEC (Taux de réponse : 93 %)

À la fin du mois de janvier 2018, les prix moyens de vente du fioul domestique en Corse et sur le continent augmentent.

La valeur régionale est toutefois inférieure et s'établit à 0,857 €/L. L'écart entre les prix quant' à lui augmente du fait de la progression plus marquée observée sur le continent (+5,1 % contre +4,8 % en Corse). Ainsi, le prix moyen régional est inférieur de 1 centime d'euro par litre.

Par ailleurs, sur un an, le niveau moyen des prix est supérieur à celui de l'année précédente (+9,8 % par rapport à janvier 2017).

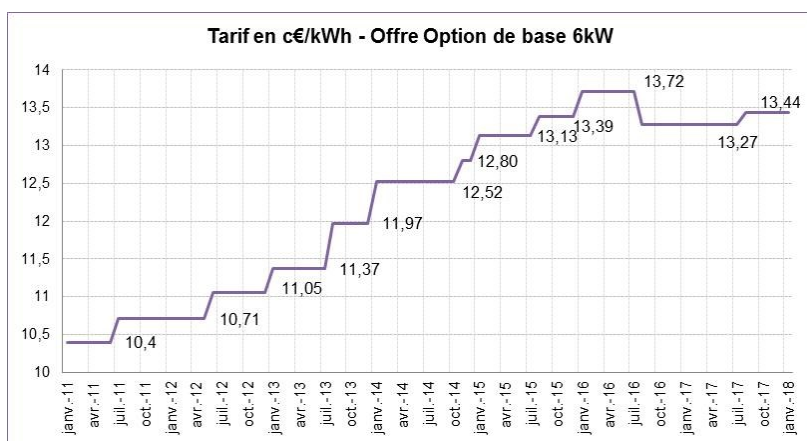
NB : la TVA sur les carburants est de 13% en Corse contre 20% sur le continent. Comme certains distributeurs couvrent plusieurs zones de livraison, des tarifs différents sont appliqués selon l'éloignement. Les calculs sont effectués avec les tarifs de la zone la plus proche.

Les derniers relevés font apparaître des prix plus dispersés qui s'échelonnent de 0,814 €/L à 0,960 €/L, sachant que la moitié des distributeurs pratique des prix inférieurs à 0,840 €/L.

À titre indicatif, un ménage corse qui consomme 2 000 litres de fioul domestique dans l'année, paiera pour cette quantité en moyenne 20 euros de moins qu'un ménage résidant sur le continent.

### ÉLECTRICITÉ —

#### ÉVOLUTION DES TARIFS D'ÉLECTRICITÉ—OFFRE « TARIF OPTION BASE PARTICULIER PUISSANCE SOUSCRITE 6 KWH —



Source : EDF—Traitement CorsiStat

	TVA/ABO	TVA/CONSO
Corse	2,1%	10%
Continent	5,5%	20%

Source : EDF—Traitement CorsiStat

Les derniers tarifs d'électricité d'EDF sont en vigueur depuis le 1er août 2017. Dans le cadre de l'offre « Tarif option base pour 6 kWh », le prix s'établit à 13,44 c€/kWh TTC (14,66 c€/kWh sur le continent) soit une inflation de 1,2% par rapport

au mois d'août 2017 pour le consommateur. Cette hausse du tarif est uniquement due à l'augmentation du tarif hors Taxes, ces dernières étant inchangées.

Tarifs TTC en vigueur au 01/01/2018	Abonnement Annuel (€)	Prix de l'énergie (c€/ kWh)	GA	GM
Corse	79,76	14,2	+1,4 %	+0,8 %
Continent	82,42	15,1	+1,4 %	+0,8 %

Source : Edf

**NB : il n'y a pas de distribution de gaz naturel en Corse.**

**La TVA appliquée est de 2,1% sur l'abonnement et 13% sur la consommation pour la Corse et de 5,5% sur l'abonnement et 20% sur la consommation pour le continent.**

Les derniers tarifs du gaz de ville fournis par GDF Suez Corse sont en vigueur depuis le 1er janvier 2018. Dans le cadre de l'offre « Tarif option base », le prix s'établit à 14,2 c€/ kWh (15,1 c€/ kWh sur le continent). Ainsi, sur un an, **le prix du gaz accuse une hausse de 1,4 %**. De même sur un mois, il affiche une inflation (+0,8 % par rapport à décembre 2017, soit 0,1 c€).

**Pour information**, le gaz de ville concerne 37 423 abonnés en Corse au mois d'août 2017.

# - MÉTHODOLOGIE -

## Données régionales

Tout distributeur pétrolier ayant une capacité supérieure à 500 m<sup>3</sup> et commercialisant auprès des consommateurs des carburants, est tenu de renseigner les prix de vente des carburants à la pompe sur le site du Ministère de l'Economie et des Finances dédié (<http://www.prix-carburants.gouv.fr/>) dès que celui-ci subit une modification et ce, sous peine de sanction.

Les relevés des prix réellement acquittés par le consommateur final sont effectués de façon hebdomadaire et correspondent aux prix appliqués le vendredi précédent. Ces prix sont exprimés en €/L.

L'échantillon corse est constitué de 131 stations dont 61 en Corse-du-Sud et 70 en Haute-Corse.

Pour les données concernant le fioul domestique, une enquête exhaustive est effectuée tous les derniers vendredis du mois auprès des distributeurs. Les prix relevés correspondent à des livraisons de 2 000 à 4 999 litres.

## Données nationales

Le territoire statistique considéré est celui de la France Métropolitaine hors Corse.

Tout distributeur commercialisant auprès des consommateurs des carburants est tenu de transmettre à la Direction Générale de l'Energie et du Climat (DGEC) ses prix de vente moyens hebdomadaires nationaux pratiqués au niveau du consommateur final le vendredi.

## Territoire de comparaison

Le territoire choisi est celui du département des Hautes-Alpes. Il présente de fortes contraintes logistiques tout comme la Corse. L'échantillon de comparaison est constitué de 30 points de vente de SP95 dont 21 GMS et de 43 points de vente de Gazole dont 26 GMS.

## Traitement des données régionales et nationales

Les prix moyens hebdomadaires des carburants sont obtenus en effectuant la moyenne arithmétique des prix à la consommation pratiqués dans les différents points de vente et exprimés en €/L par carburant.

Les moyennes mensuelles des prix des carburants sont obtenues en effectuant la moyenne arithmétique des prix moyens hebdomadaires enregistrés sur le mois.

L'écart moyen des prix Corse-Continent est calculé en effectuant la moyenne arithmétique des différences hebdomadaires entre le prix moyen TTC en Corse et sur le Continent.

Le glissement mensuel est la variation en pourcentage du prix moyen appliqué au mois M par rapport au prix moyen appliqué au mois M-1.

Le glissement annuel est la variation en pourcentage du prix moyen appliqué au mois M de l'année A par rapport au prix moyen appliqué au mois M de l'année A-1.