


OBSERVATION DES PRIX DES CARBURANTS SGUARDU NANTU À I PREZZI DI I CARBURANTI

Évolution trimestrielle des prix moyens TTC des carburants par bassin de vie – Décembre 2025

Décembre 2025



CORSE

+0,4 % SP 95
+1,2 % Gazole

Corse-du-Sud

+0,6 % SP 95
+0,8 % Gazole

Haute-Corse

+0,3 % SP95
+1,6 % Gazole

Évolution par rapport à septembre 2025.

source : <http://www.prix-carburants.gouv.fr/> - Traitement CorsiStat

Après trois semaines de repli, les prix des carburants repartent progressivement à la hausse dès la fin du mois d'octobre et jusqu'à mi-décembre. Aussi, au mois de décembre 2025, la moyenne du coût des carburants augmente par rapport au trimestre précédent et plus particulièrement celui du gazole (+1,2 % contre +0,4 % pour le SP95).

En variation annuelle, le niveau des prix affichés à la pompe reste toutefois inférieur.

Enfin, le différentiel de prix entre la Corse et le continent, historiquement défavorable à l'échelle régionale (17,5 c€ pour le SP95 et 14,9 c€ pour le gazole), s'est accru significativement au mois de décembre 2025.

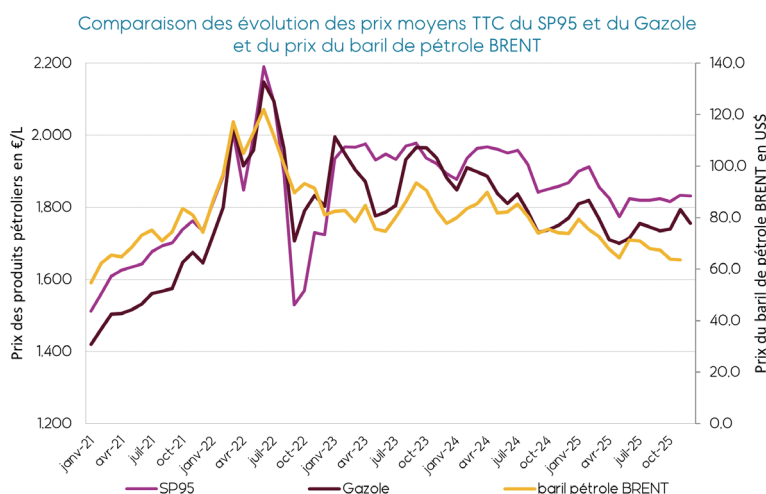
- PRIX DES CARBURANTS : SP 95 ET GAZOLE -

TABLEAU DE SYNTHÈSE : PRIX MOYEN À LA CONSOMMATION DES CARBURANTS --

	Carburant	Déc. 2025 valeur (€/L)	Sept. 2025 valeur (€/L)	Déc. 2024 valeur (€/L)	Glissement Trimestriel (%)	Glissement Annuel (%)
Corse	SP95	1,831	1,824	1,868	+0,4 ↑	-2,0 ↓
	Gazole	1,756	1,735	1,770	+1,2 ↑	-0,8 ↓
2A	SP95	1,837	1,827	1,869	+0,6 ↑	-1,7 ↓
	Gazole	1,757	1,743	1,777	+0,8 ↑	-1,1 ↓
2B	SP95	1,826	1,821	1,868	+0,3 ↑	-2,2 ↓
	Gazole	1,755	1,727	1,765	+1,6 ↑	-0,5 ↓
France Métropolitaine (hors Corse)	SP95	1,682	1,717	1,761	-2,0 ↓	-4,5 ↓
	Gazole	1,581	1,607	1,646	-1,6 ↓	-3,9 ↓

Sources : DGEC; <http://www.prix-carburants.gouv.fr/> - Traitement CorsiStat

ANALYSE GÉNÉRALE--



SANS PLOMB 95

Entre les mois de septembre et de décembre 2025, du fait de l'augmentation progressive constatée entre fin octobre et mi-décembre, le prix moyen du SP 95 affiche une **hausse de 0,4 %**. Il s'établit en moyenne à 1,831 €/L.

À l'échelle des **départements**, l'évolution est inférieure en Haute-Corse où le prix moyen demeure plus bas que celui de Corse-du-Sud.

Sur un an, en revanche, le niveau moyen des prix est toujours moins élevé (-2 % / déc.2024). Dans ces conditions, un automobiliste qui réalisera un plein d'essence de 50 litres paiera en moyenne **1,84 euros de moins qu'en décembre 2024**.

GAZOLE

Du fait de la hausse significative de la moyenne des prix au mois de novembre (+3,1 % / oct. 25), le coût moyen du gazole **augmente de 1,2 %** entre septembre et décembre 2025. Il s'élève à 1,756 €/L.

À l'échelle des **départements**, les évolutions sont moins marquées en Corse-du-Sud. Ainsi, les coûts moyens départementaux convergent (1,757 €/L contre 1,755 €/L en Haute-Corse).

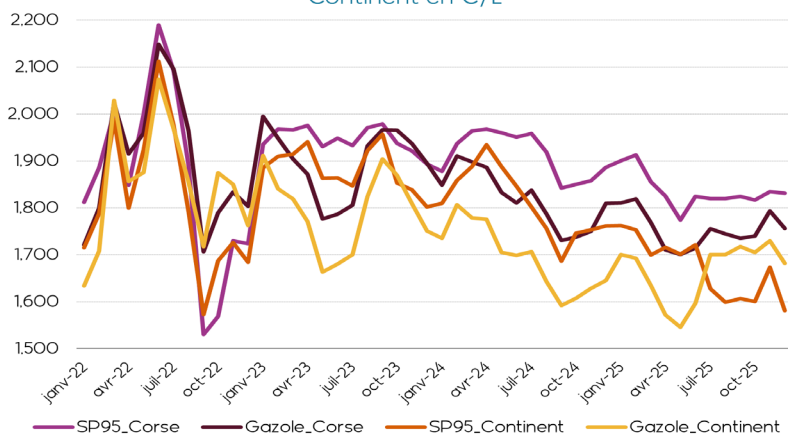
Sur un an, contrairement au trimestre précédent, le prix moyen diminue légèrement (-0,8 % / déc. 2024).

Dans ces conditions, un automobiliste qui réalisera un plein d'essence de 50 litres paiera en moyenne **71 centimes de moins qu'en décembre 2024**.

- COMPARAISON CORSE/CONTINENT -

ANALYSE COMPARATIVE DES PRIX DES CARBURANTS EN DÉC. 2025 :
COMPARAISON AVEC LE CONTINENT --

Evolution des prix TTC des carburants en Corse et sur le
Continent en €/L



Sources : DGEC; <http://www.prix-carburants.gouv.fr/> - Traitement CorsiStat

SANS PLOMB 95

Au mois de décembre 2025, la moyenne régionale des prix du SP95 est supérieure à celle du continent. L'écart entre les prix insulaires et continentaux est en moyenne de **17.5 centimes par litre**. Il augmente significativement sur le trimestre (+4,7 centimes). Cette tendance s'explique par une hausse des prix en région alors que les prix continentaux déjà inférieurs, diminuent. Sur un an, la progression du différentiel est cependant moins marquée (+1,1 centime).

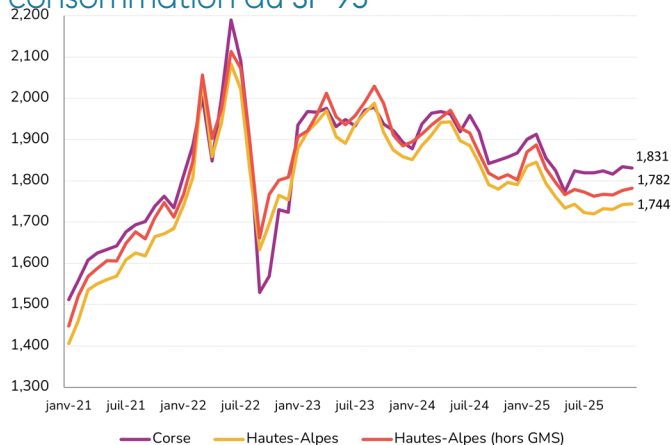
GAZOLE

Au mois de décembre 2025, l'écart entre les prix corses et continentaux est en moyenne de 14,92 centimes d'euro par litre. **Ce différentiel augmente de 4,2 centimes d'euro** par rapport au trimestre précédent pour les mêmes raisons que pour le SP95.

Sur un an, l'écart entre les prix s'accroît de 2,4 centimes.

ANALYSE COMPARATIVE DES PRIX DES CARBURANTS EN DÉC. 2025 :
COMPARAISON AVEC LES HAUTES-ALPES --

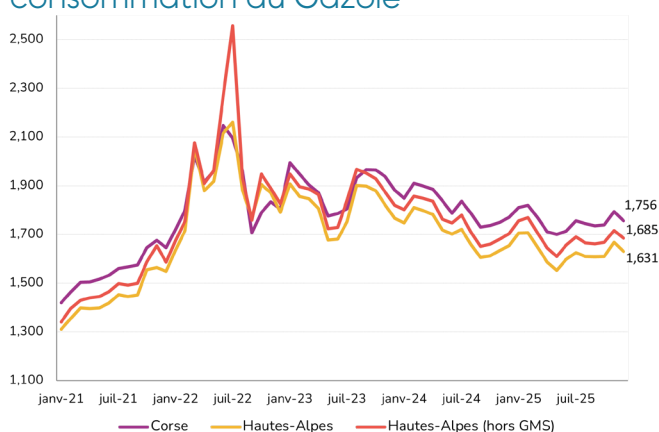
Comparaison des prix moyens à la consommation du SP 95



Source : <http://www.prix-carburants.gouv.fr/> - Traitement CorsiStat

Chaque trimestre, est menée une analyse comparative avec le département des Hautes-Alpes, choisi pour son caractère montagneux et son éloignement des dépôts pétroliers à l'image de la Corse. Si les moyennes insulaires sont supérieures, la comparaison avec le «réseau traditionnel» (hors GMS) met en évidence un différentiel moins marqué.

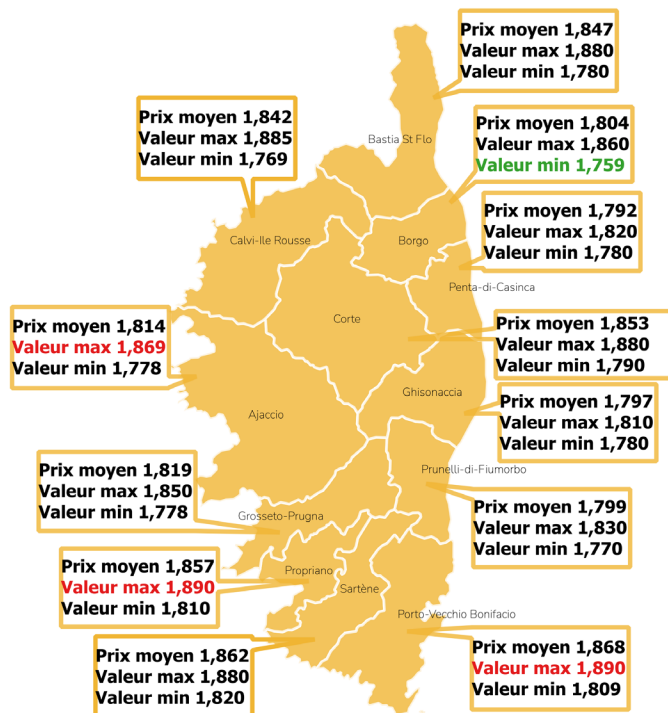
Comparaison des prix moyens à la consommation du Gazole



Ainsi, au mois de décembre 2025, pour le SP 95, l'écart des prix moyen au litre entre la Corse et les Hautes-Alpes est de 8,7 c€ mais diminue à 5 c€ lorsque les stations des grandes et moyennes surfaces, non représentées en Corse, sont retirées. Le constat est le même pour le gazole (11,2 c€ et 3,3 c€ hors GMS). Dans tous les cas, le différentiel se réduit sur le trimestre.

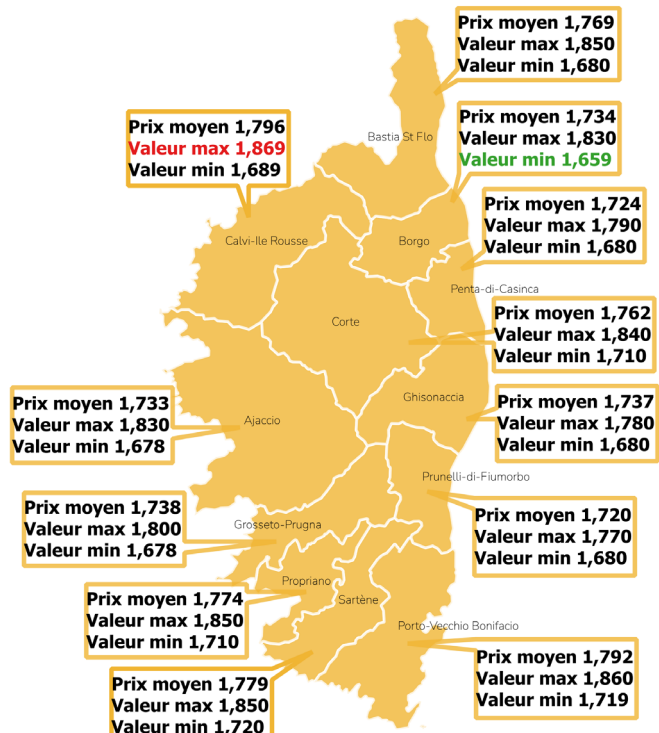
- COMPARAISONS TERRITORIALES -

Prix moyens TTC en DÉC. 2025 du SP95 en Corse par bassin de vie (€/l)



Source : <http://www.prix-carburants.gouv.fr/> - Traitement CorsiStat

Prix moyens TTC en DÉC. 2025 du GAZOLE en Corse par bassin de vie (€/l)



Source : <http://www.prix-carburants.gouv.fr/> - Traitement CorsiStat

Evolution mensuelle des prix des carburants dans les différents bassins de vie de Corse - DÉC. 2025

BASSIN DE VIE	Glissement Trimestriel (%)		Ecart Max-Min	
	SP95	Gazole	SP95	Gazole
Ajaccio	-0,2 ↓	+0,0 →	9,1 c€	15,2 c€
Bastia - St Florent	+0,2 ↑	+0,6 ↑	10,0 c€	17,0 c€
Borgo	-0,9 ↓	+1,7 ↑	10,1 c€	17,1 c€
Calvi - L'île Rousse	+0,7 ↑	+3,2 ↑	11,6 c€	18,0 c€
Corte	+2,6 ↑	+2,9 ↑	9,0 c€	13,0 c€
Ghisonaccia	+0,6 ↑	+2,5 ↑	3,0 c€	10,0 c€
Grosseto-Prugna	+0,0 →	+0,1 ↑	7,2 c€	12,2 c€
Penta-di-Casinca	+0,0 →	+1,7 ↑	4,0 c€	11,0 c€
Porto-Vecchio - Bonifacio	+1,1 ↑	+1,2 ↑	8,1 c€	14,1 c€
Propriano	+0,4 ↑	+0,7 ↑	8,0 c€	14,0 c€
Prunelli-di-Fium'Orbu	+0,0 →	+0,6 ↑	6,0 c€	9,0 c€
Sartène	+0,4 ↑	0,5 ↑	6,0 c€	13,0 c€
FOCUS SUR LES VILLES DE				
Ajaccio	-0,5 ↓	-0,7 ↓	7,1 c€	9,0 c€
Bastia	-0,2 ↓	+0,1 ↑	5,0 c€	5,0 c€
Porto-Vecchio	+0,5 ↑	-1,1 ↓	5,0 c€	8,0 c€

Source : <http://www.prix-carburants.gouv.fr/> - Traitement CorsiStat

Lecture : Dans le bassin de vie d'Ajaccio, le prix moyen du SP 95 a diminué de 0,2 %. Il y a un écart de 9,1 centimes d'euro entre les valeurs la plus élevée et la plus basse relevées au cours du mois dans ce même bassin.

NOTA BENE : Le nouveau découpage plus fin des bassins de vie entré en vigueur au 1er janvier 2023 fait varier le nombre de zones de 9 à 15. Aussi, certains territoires ont été regroupé afin d'intégrer un nombre de stations suffisant.

- MÉTHODOLOGIE -

Données régionales

Tout distributeur pétrolier ayant une capacité supérieure à 500 m³ et commercialisant auprès des consommateurs des carburants est tenu de renseigner les prix de vente des carburants à la pompe sur le site du Ministère de l'Économie et des Finances dédié (<http://www.prix-carburants.gouv.fr>) dès que celui-ci subit une modification et ce, sous peine de sanction.

Les relevés des prix réellement acquittés par le consommateur final sont effectués de façon hebdomadaire et correspondent aux prix appliqués le vendredi précédent. Ces prix sont exprimés en euros/litre.

L'échantillon corse est constitué de 119 stations dont 55 en Corse-du-Sud et 64 en Haute-Corse.

Données nationales

Le territoire statistique considéré est celui de la France métropolitaine hors Corse.

Tout distributeur commercialisant auprès des consommateurs des carburants est tenu de transmettre à la Direction Générale de l'Énergie et du Climat (DGEC) ses prix de vente moyens hebdomadaires pratiqués au niveau du consommateur final le vendredi.

Territoire de comparaison

Le territoire choisi est celui du département des Hautes-Alpes. Il présente de fortes contraintes logistiques tout comme la Corse. L'échantillon de comparaison est constitué de 20 points de vente de SP95 dont 14 GMS ou distributeurs low cost (total access, esso express) et de 43 points de vente de gazole dont 31 GMS ou distributeurs low cost.

Traitement des données

Les prix moyens hebdomadaires des carburants en effectuant la moyenne arithmétique des prix à la consommation pratiqués dans les différents points de vente et exprimés en €/l par carburant.

Les moyennes mensuelles des prix des carburants sont obtenues en effectuant la moyenne arithmétique des prix moyens hebdomadaires enregistrés sur le mois.

L'écart moyen des prix entre la Corse et le continent est calculé en effectuant la moyenne arithmétique des différences hebdomadaires entre le prix moyen TTC en Corse et sur le continent.

Le glissement mensuel est la variation en pourcentage du prix moyen appliqué au mois M par rapport au prix moyen appliqué au mois M-1.

Le glissement trimestriel est la variation en pourcentage du prix moyen appliqué au mois M par rapport au prix moyen appliqué au mois M-3.

Le glissement annuel est la variation en pourcentage du prix moyen appliqué au mois M de l'année A par rapport au prix moyen appliqué au mois M de l'année A-1.