


OBSERVATION DES PRIX DES CARBURANTS SGUARDU NANTU À I PREZZI DI I CARBURANTI

Évolution trimestrielle des prix moyens TTC des carburants par bassin de vie - Mars 2026

Mars 2026



CORSE	
+8,3 %	SP 95
+16,0 %	Gazole
Corse-du-Sud	
+7,9 %	SP 95
+15,7 %	Gazole
Haute-Corse	
+8,6 %	SP95
+16,4 %	Gazole

Évolution par rapport à décembre 2025.

source : <http://www.prix-carburants.gouv.fr/> - Traitement CorsiStat

Au mois de mars 2026, les prix des carburants bondissent en raison de l'explosion des cours du baril de pétrole consécutive au déclenchement du conflit en Iran et au blocage du détroit d'Ormuz.

Ainsi, sur le trimestre, le SP95 enregistre une vive progression de 8,6 % et le gazole une hausse significative de 16 %.

En variation annuelle, le niveau des prix affichés

à la pompe est également supérieur (respectivement +6,8 % et +15,2 %).

Enfin, le différentiel de prix entre la Corse et le continent qui était historiquement défavorable au niveau régional a diminué et est plus avantageux pour les ménages insulaires en ce qui concerne le gazole en raison de la progression des prix plus prononcée sur le continent.

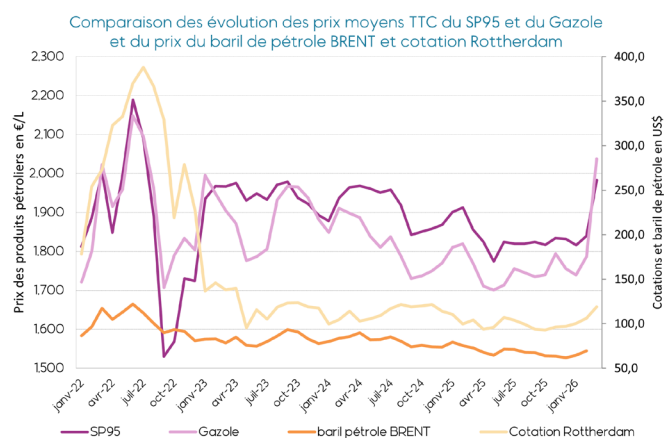
- PRIX DES CARBURANTS : SP 95 ET GAZOLE -

TABLEAU DE SYNTHÈSE : PRIX MOYEN À LA CONSOMMATION DES CARBURANTS --

	Carburant	Mars 2026 valeur (€/L)	Déc. 2025 valeur (€/L)	Mars 2025 valeur (€/L)	Glissement Trimestriel (%)	Glissement Annuel (%)
Corse	SP95	1,983	1,831	1,856	+8,3 ↑	+6,8 ↑
	Gazole	2,038	1,756	1,768	+16,0 ↑	+15,2 ↑
2A	SP95	1,983	1,837	1,864	+7,9 ↑	+6,4 ↑
	Gazole	2,032	1,757	1,775	+15,7 ↑	+14,5 ↑
2B	SP95	1,983	1,826	1,848	+8,6 ↑	+7,3 ↑
	Gazole	2,043	1,755	1,762	+16,4 ↑	+15,9 ↑
France Métropolitaine (hors Corse)	SP95	1,931	1,682	1,700	+14,8 ↑	+13,6 ↑
	Gazole	2,067	1,581	1,635	+30,8 ↑	+26,4 ↑

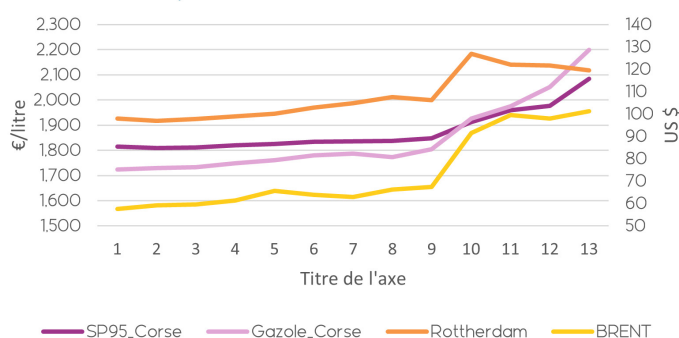
Sources : DGEC; <http://www.prix-carburants.gouv.fr/> - Traitement CorsiStat

ANALYSE GÉNÉRALE--



Sources : <http://www.prix-carburants.gouv.fr/>; Insee; investing.com - Traitement CorsiStat

Évolution hebdomadaire des prix des carburants et cours pétrole au cours du 1er trimestre 2026



Au mois de mars 2026, les prix des carburants bondissent. En cause, l'explosion des cours du baril de pétrole consécutive au déclenchement du conflit en Iran et au blocage du détroit d'Ormuz qui constitue une voie stratégique de transit d'une grande partie du pétrole mondial. Le graphique de l'évolution hebdomadaire des prix des carburants ci-dessus montre le pic de progression du coût du baril de pétrole BRENT en semaine 10 soit quelques jours après le début de la guerre. Alors que les cours avoisinaient les 70 US\$, ceux-ci ont bondi au-dessus de la barre des 100 US\$ et ne sont pas redescendus depuis mi-mars.

SANS PLOMB 95

Entre les mois de décembre 2025 et de mars 2026, le prix moyen du SP 95 augmente significativement (+8,3 %). Il s'établit en moyenne à 1,983 €/L. Cependant, en fin de mois de nombreuses stations services affichent des prix supérieures à la barre symbolique de 2 €/l.

À l'échelle des départements, c'est en Haute-Corse que la progression est la plus marquée (+8,6 % contre +7,9 % en Corse-du-Sud).

Sur un an, du fait de cette vive inflation, les prix retrouvent un niveau supérieur (+6,8 % / Mars 2025). Dans ces conditions, un automobiliste qui réalisera un plein d'essence de 50 litres paiera en moyenne 6,35 euros de plus qu'en mars 2025.

GAZOLE

Entre les mois de décembre 2025 et de mars 2026, en moyenne, le gazole bondit de 16 %. Son coût moyen s'élève à 2,038 €/L. Il enregistre donc une flambée plus élevée que le SP95 et se vend désormais plus cher au-delà de 2€/l dans la majorité des stations de l'île.

À l'échelle des départements, même constat que pour le SP95 : une évolution plus marquée du prix moyen en Haute-Corse est observée (de +16,4 % contre +15,7 % en Corse-du-Sud où les prix sont en moyenne désormais inférieurs).

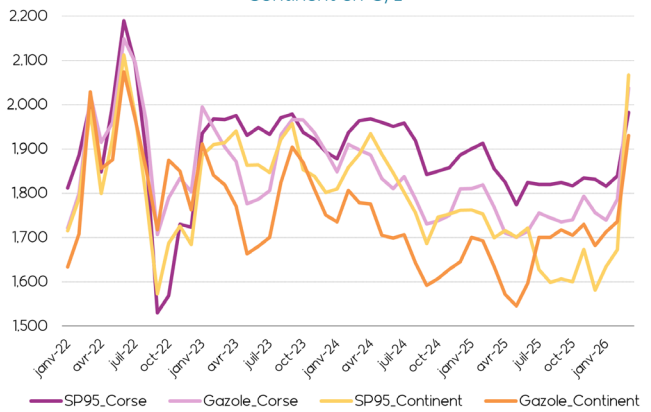
Sur un an, l'inflation est de +15,2 %.

Dans ces conditions, un automobiliste qui réalisera un plein d'essence de 50 litres paiera en moyenne 13,50 euros de plus qu'en mars 2025.

- COMPARAISON CORSE/CONTINENT -

ANALYSE COMPARATIVE DES PRIX DES CARBURANTS EN MARS 2026 :
COMPARAISON AVEC LE CONTINENT --

Evolution des prix TTC des carburants en Corse et sur le Continent en €/L



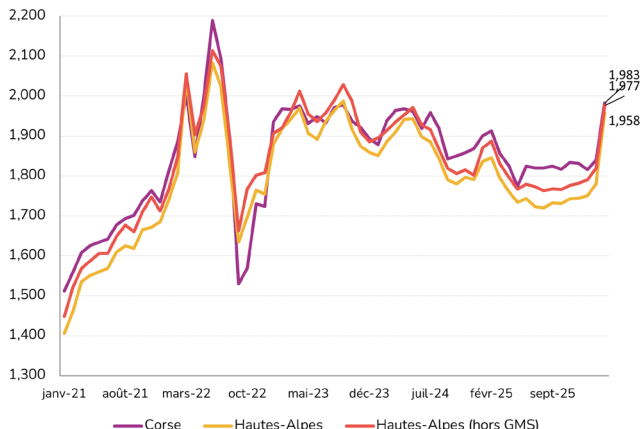
Sources : DGEc; <http://www.prix-carburants.gouv.fr/> - Traitement CorsiStat

SANS PLOMB 95

Au mois de mars 2026, la moyenne régionale des prix du SP95 est supérieure à celle du continent. Mais l'écart entre les prix insulaires et continentaux s'atténue cependant du fait de la progression plus prononcée des prix continentaux. En moyenne, sur le trimestre, le différentiel est passé de 17 à **5,2 centimes par litre**, soit une baisse de près de 12 centimes.

Sur un an, la tendance est la même mais toutefois moins marquée (-1,5 centime).

Comparaison des prix moyens à la consommation du SP 95



Source : <http://www.prix-carburants.gouv.fr/> - Traitement CorsiStat

Chaque trimestre, est menée une analyse comparative avec le département des Hautes-Alpes, choisi pour son caractère montagneux et son éloignement des dépôts pétroliers à l'image de la Corse.

Si la moyenne insulaire des prix du SP95 est supérieure, la comparaison avec le «réseau traditionnel» (hors GMS) met en évidence un différentiel moins marqué. Ainsi, au mois de mars 2026, l'écart

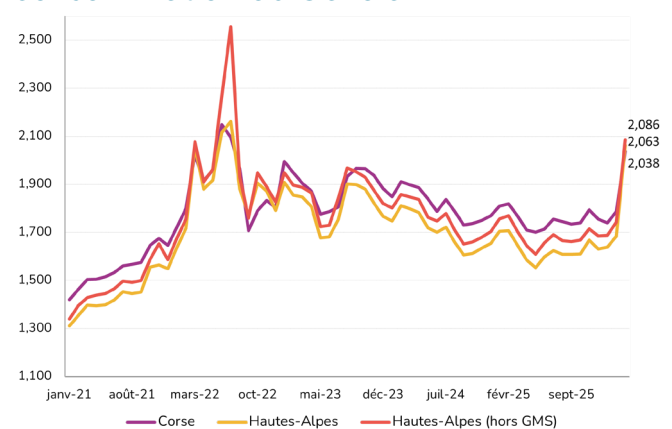
GAZOLE

Au mois de mars 2026, l'écart entre les prix corses et continentaux est en moyenne de 2,9 centimes d'euro par litre mais toutefois à l'avantage du consommateur insulaire. En effet, les prix continentaux accusent une flambée de 30,8 % supérieure à celle de la moyenne corse (+16 %).

Sur un an, l'écart entre les prix a diminué également passant de 13,3 à -2,9 centimes.

ANALYSE COMPARATIVE DES PRIX DES CARBURANTS EN MARS 2026 :
COMPARAISON AVEC LES HAUTES-ALPES --

Comparaison des prix moyens à la consommation du Gazole

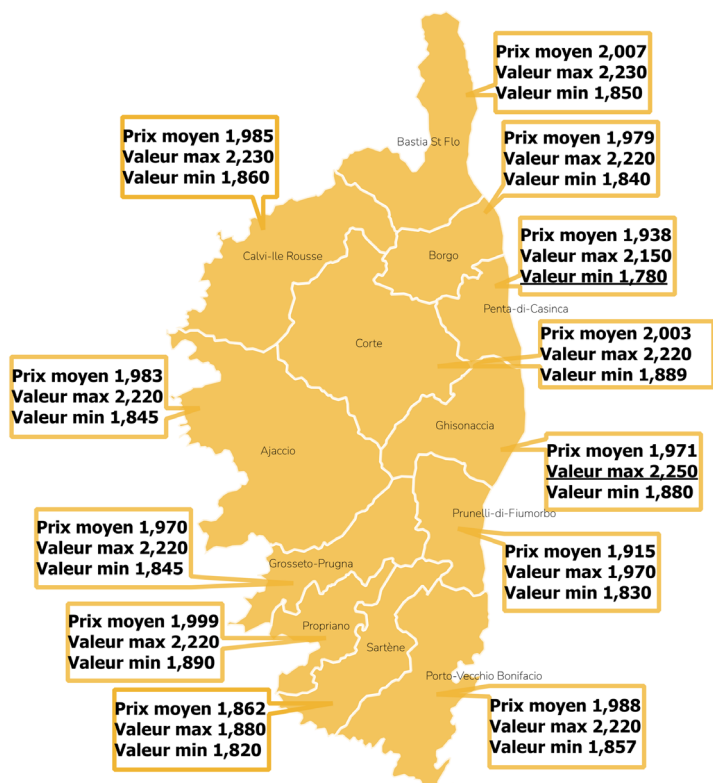


des prix moyen au litre entre la Corse et les Hautes-Alpes est de 2,5 c€ mais diminue à 0,6 c€ lorsque les stations des grandes et moyennes surfaces, non représentées en Corse, sont retirées.

En revanche, du fait de l'explosion des prix sur le continent (voir partie précédente), pour le gazole les prix sont inférieurs en Corse (respectivement -2,5 c€ et -4,8 c€ hors GMS).

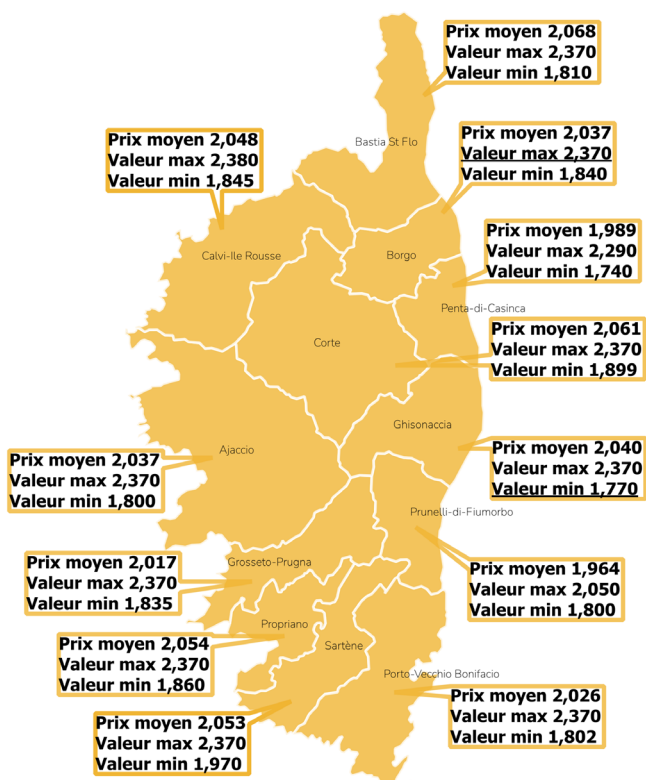
- COMPARAISONS TERRITORIALES -

Prix moyens TTC en MARS 2026 du SP95 en Corse par bassin de vie (€/l)



Source : <http://www.prix-carburants.gouv.fr/> - Traitement CorsiStat

Prix moyens TTC en MARS 2026 du GAZOLE en Corse par bassin de vie (€/l)



Source : <http://www.prix-carburants.gouv.fr/> - Traitement CorsiStat

Evolution mensuelle des prix des carburants dans les différents bassins de vie de Corse - MARS 2026

BASSIN DE VIE	Glissement Trimestriel (%)		Ecart Max-Min	
	SP95	Gazole	SP95	Gazole
Ajaccio	+9,3 ↑	+17,6 ↑	37,5 c€	57,0 c€
Bastia - St Florent	+8,7 ↑	+16,9 ↑	38,0 c€	56,0 c€
Borgo	9,7 ↑	+17,5 ↑	38,0 c€	53,0 c€
Calvi - L'île Rousse	+7,8 ↑	+14,0 ↑	37,0 c€	53,5 c€
Corte	+8,1 ↑	+17,0 ↑	33,1 c€	47,1 c€
Ghisonaccia	+9,7 ↑	+17,5 ↑	37,0 c€	60,0 c€
Grosseto-Prugna	+8,3 ↑	+16,1 ↑	37,5 c€	53,5 c€
Penta-di-Casinca	+8,1 ↑	+15,4 ↑	37,0 c€	55,0 c€
Porto-Vecchio - Bonifacio	+6,4 ↑	+13,0 ↑	36,3 c€	56,8 c€
Propriano	+7,5 ↑	+15,7 ↑	31,0 c€	51,0 c€
Prunelli-di-Fium'Orbu	+6,5 ↑	+14,2 ↑	14,0 c€	25,0 c€
Sartène	+7,3 ↑	15,4 ↑	33,0 c€	40,0 c€
FOCUS SUR LES VILLES DE				
Ajaccio	+10,4 ↑	+19,4 ↑	37,5 c€	54,1 c€
Bastia	+10,0 ↑	+19,1 ↑	32,0 c€	42,0 c€
Porto-Vecchio	+6,3 ↑	+14,3 ↑	17,0 c€	31,0 c€

Source : <http://www.prix-carburants.gouv.fr/> - Traitement CorsiStat

NOTA BENE : Le nouveau découpage plus fin des bassins de vie entré en vigueur au 1er janvier 2023 fait varier le nombre de zones de 9 à 15. Aussi, certains territoires ont été regroupé afin d'intégrer un nombre de stations suffisant.

- MÉTHODOLOGIE -

Données régionales

Tout distributeur pétrolier ayant une capacité supérieure à 500 m³ et commercialisant auprès des consommateurs des carburants est tenu de renseigner les prix de vente des carburants à la pompe sur le site du Ministère de l'Économie et des Finances dédié (<http://www.prix-carburants.gouv.fr>) dès que celui-ci subit une modification et ce, sous peine de sanction.

Les relevés des prix réellement acquittés par le consommateur final sont effectués de façon hebdomadaire et correspondent aux prix appliqués le vendredi précédent. Ces prix sont exprimés en euros/litre.

L'échantillon corse est constitué de 123 stations dont 57 en Corse-du-Sud et 66 en Haute-Corse.

Données nationales

Le territoire statistique considéré est celui de la France métropolitaine hors Corse.

Tout distributeur commercialisant auprès des consommateurs des carburants est tenu de transmettre à la Direction Générale de l'Énergie et du Climat (DGEC) ses prix de vente moyens hebdomadaires pratiqués au niveau du consommateur final le vendredi.

Territoire de comparaison

Le territoire choisi est celui du département des Hautes-Alpes. Il présente de fortes contraintes logistiques tout comme la Corse. L'échantillon de comparaison est constitué de 19 points de vente de SP95 dont 13 GMS ou distributeurs low cost (total access, esso express) et de 43 points de vente de gazole dont 31 GMS ou distributeurs low cost.

Traitement des données

Les prix moyens hebdomadaires des carburants en effectuant la moyenne arithmétique des prix à la consommation pratiqués dans les différents points de vente et exprimés en €/l par carburant.

Les moyennes mensuelles des prix des carburants sont obtenues en effectuant la moyenne arithmétique des prix moyens hebdomadaires enregistrés sur le mois.

L'écart moyen des prix entre la Corse et le continent est calculé en effectuant la moyenne arithmétique des différences hebdomadaires entre le prix moyen TTC en Corse et sur le continent.

Le glissement mensuel est la variation en pourcentage du prix moyen appliqué au mois M par rapport au prix moyen appliqué au mois M-1.

Le glissement trimestriel est la variation en pourcentage du prix moyen appliqué au mois M par rapport au prix moyen appliqué au mois M-3.

Le glissement annuel est la variation en pourcentage du prix moyen appliqué au mois M de l'année A par rapport au prix moyen appliqué au mois M de l'année A-1.