



REGARDS CROISÉS CORSE-QUÉBEC

SGUARDI CRUCIATI TRÀ A CORSICA È U QUÉBEC

2e JOURNÉE DU GÉRONTOPOLE DI CORSICA
11 juin 2026 - l'11 di ghjugu di u 2026



POURQUOI UNE ÉTUDE COMPARÉE CORSE-QUÉBEC ?

UN PARAGONE TRÀ A CORSICA È U QUÉBEC, PER CHÌ FÀ ?

LA **CORSE** ET LE
QUÉBEC ONT EN
COMMUN :

Un
vieillessement
marqué de la
population

La présence de
zones rurales ou
isolées avec une
même
problématique
d'accessibilité

Une dynamique
forte
d'innovation
dans la santé et
la prévention de
la perte
d'autonomie

Une volonté
politique affirmée
d'améliorer la
qualité de vie des
ainés en faisant de
la silver économie
une priorité

Qu'est-ce que la *silver* économie ?

Chì ghjè a *silver* ecunumia?

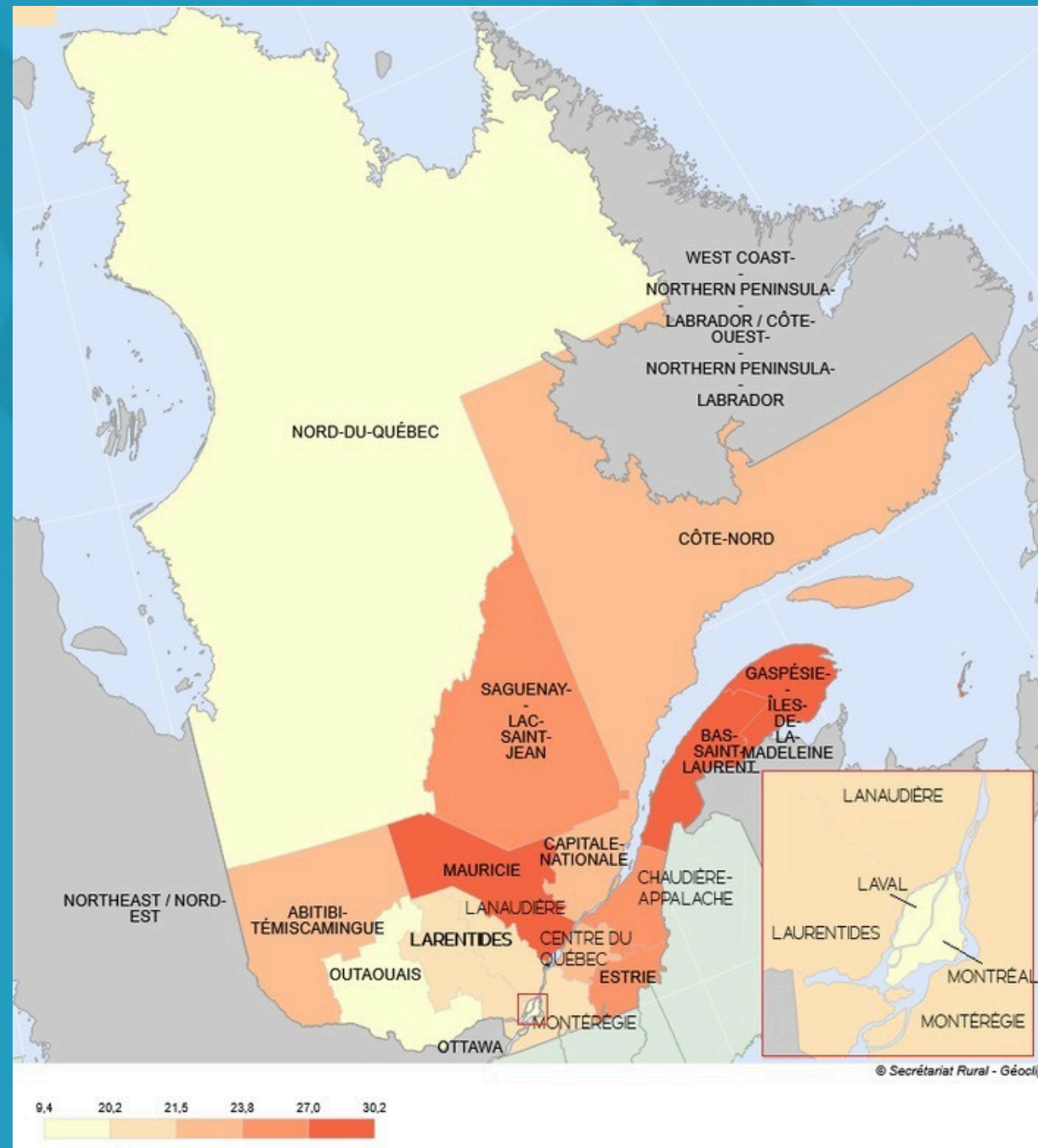
La *silver* économie désigne la palette d'activités visant à améliorer la qualité de vie des personnes âgées, à garantir leur autonomie et à augmenter leur espérance de vie.

Dans cette étude, la *silver* économie comprend une sélection d'activités concernant la santé, le maintien à domicile, l'hébergement des seniors ainsi que les établissements de soins.



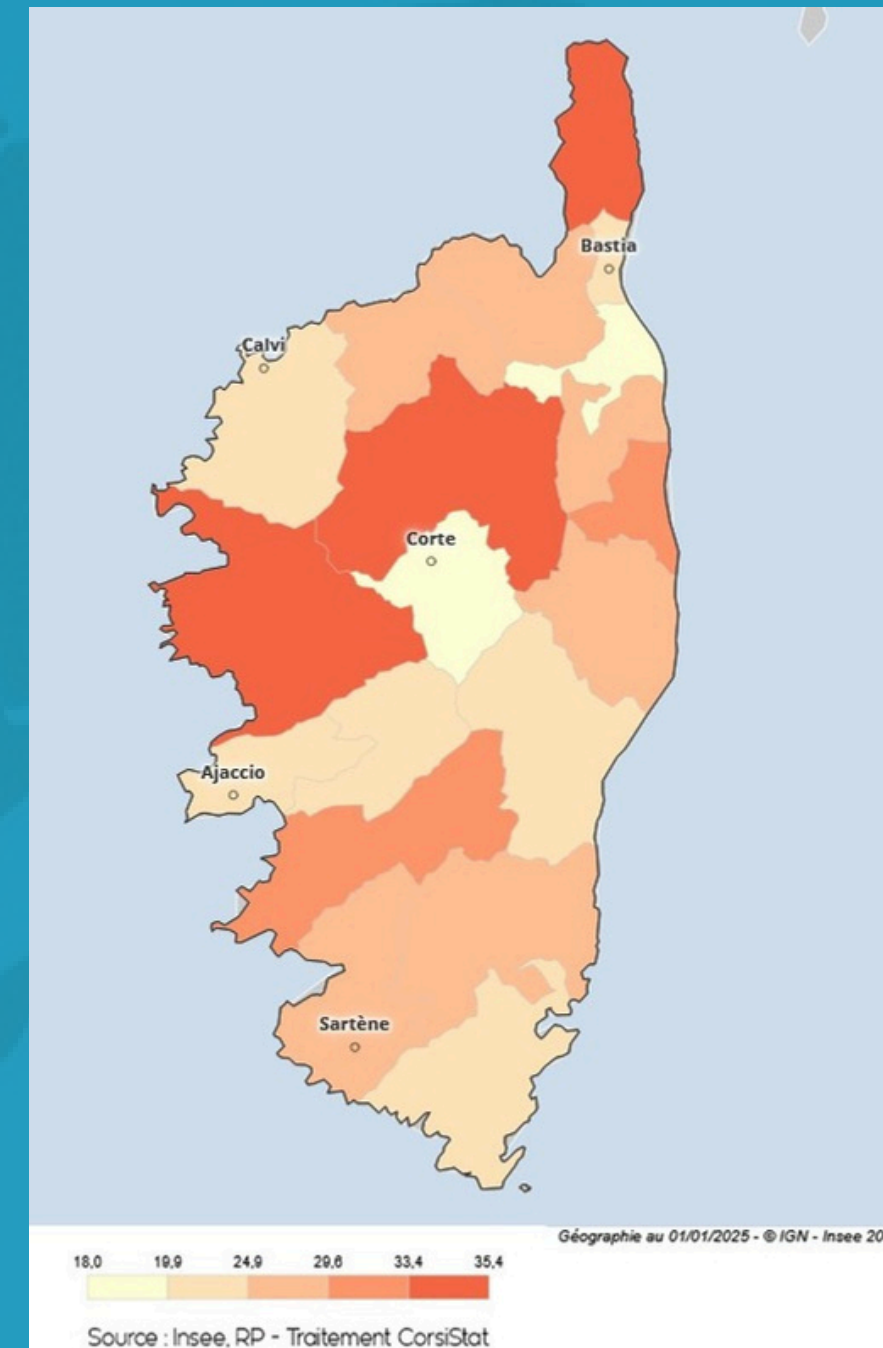
UN DÉFI DÉMOGRAPHIQUE COMMUN *UNA SFIDA DEMUGRAFICA CUMUNA*

Part des personnes âgées de 65 ans et plus dans les régions du Québec en 2022 (%)



Source : ISQ, Panorama des régions du Québec, édition 2023 - Traitement CorsiStat

Part des personnes âgées de 65 ans et plus au sein des EPCI de Corse en 2022 (%)

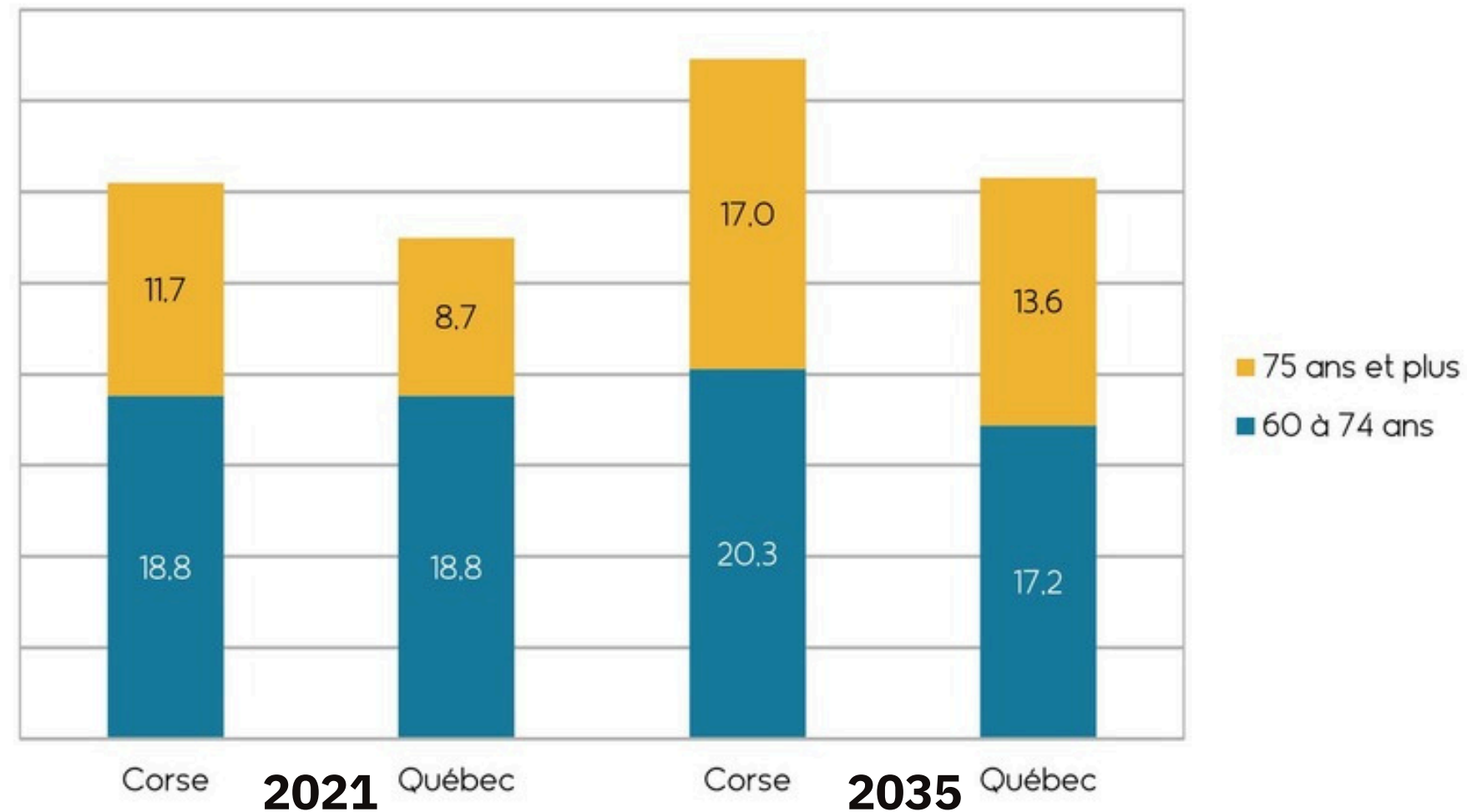


Source : Insee, RP - Traitement CorsiStat

UN DÉFI DÉMOGRAPHIQUE COMMUN

UNA SFIDA DEMUGRAFICA CUMUNA

Projection de population des seniors à l'horizon 2035 (en %)



Sources : Insee; ISQ-traitement CorsiStat

Plus d'un habitant sur 4
à 60 ans ou plus

Un vieillissement plus marqué en Corse
Mais qui va s'accroître d'ici à 2035

Un vieillissement plus prononcé
pour les personnes âgées de 75 ans ou plus

Part des seniors

30%
en Corse en 2021

27,5%
au Québec en 2021

37,3%
en Corse en 2035

30,8%
au Québec en 2035

DES SPÉCIFICITÉS TERRITORIALES FORTES, UN MÊME ENJEU D'ACCESSIBILITÉ ET D'ÉQUITÉ

SPECIFICITÀ TERRITURIALE FORTE, LISTESSA PRUBLEMATICA D'ACCISSIBILITÀ È D'EQUITÀ

Une Corse à dominante rurale,
des fragilités dans les zones plus isolées

12 epci sur 19
à dominante rurale

38%
des seniors insulaires




**Cumul de nombreux facteurs de
vulnérabilité**

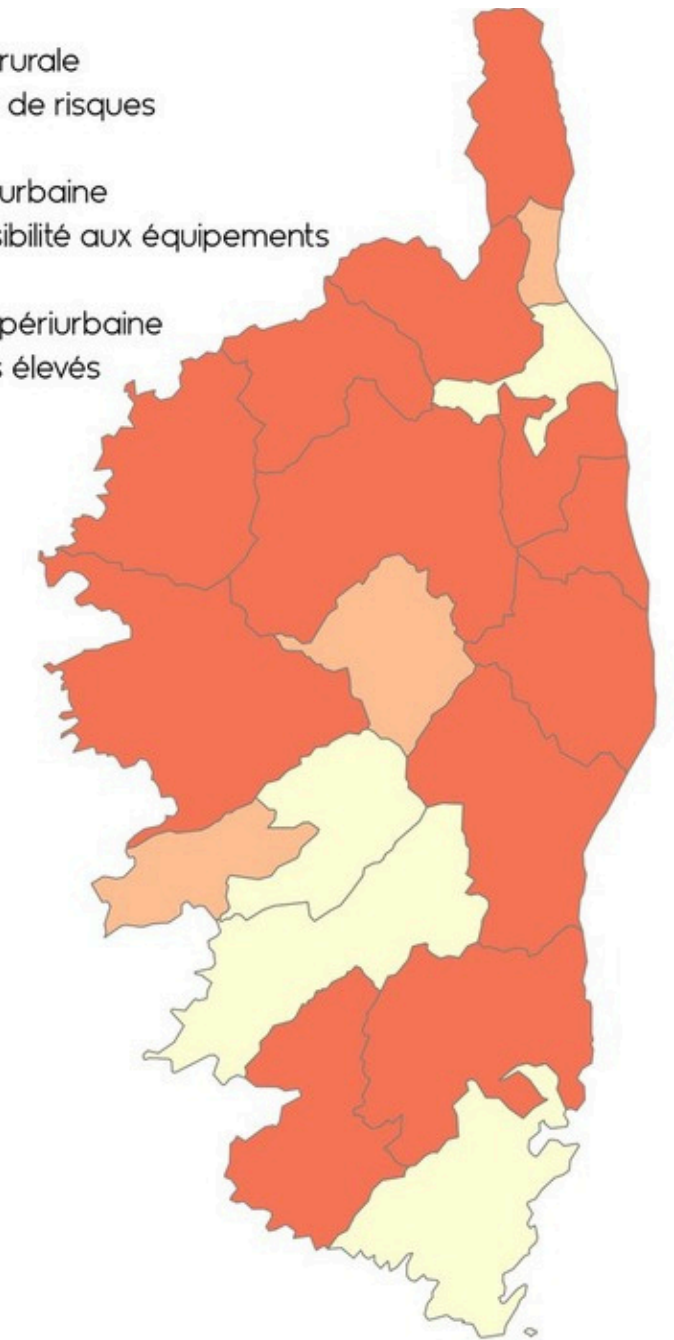
**part de seniors élevée, revenus modestes, niveau de vie inférieur,
accès aux soins et services limité**

3 epci
à dominante urbaine
44 % des seniors

4 epci
à dominante périurbaine
*problème d'accès moindre et
meilleur niveau de vie*

Profil des territoires en Corse

-  Territoires à dominante rurale avec plusieurs facteurs de risques
-  Territoires à dominante urbaine avec une bonne accessibilité aux équipements
-  Territoires à dominante périurbaine aux niveaux de vie plus élevés



Sources : Insee, Recensement de la population, Filosofi, base permanente des équipements 2021.

DES EMPLOIS ESSENTIELS, FÉMINISÉS ET TOURNÉS VERS LA SANTÉ

IMPIEGHI DI PRIMURA, FEMINIZATI È URIENTATI VERSU À A SALUTE

CORSE

10 700

emplois dans la
silver économie

7,4%

de l'emploi total

QUÉBEC

280 855

travailleurs dans la
silver économie

6,5%

de l'emploi total

En Corse comme au Québec



Féminisation

8 emplois sur 10

occupés par des femmes



Soin aux aînés

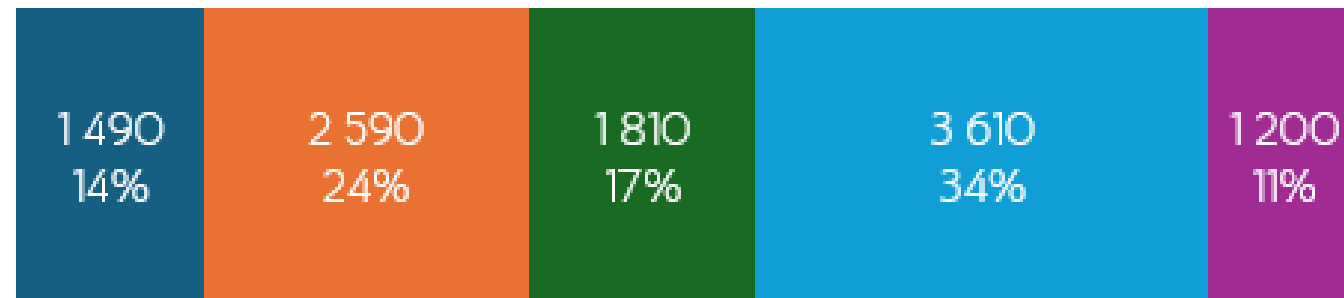
Plus de la moitié

des postes sont tournés
vers le domaine de la santé

CORSE

Répartition des emplois par domaine d'activités

- Médecine, dentaire, chirurgie
- Infirmiers, kiné, ostéo
- Pharmacies, opticiens, labo, ambulances
- Maintien à domicile
- Hébergement de personne âgées



Le service de maintien à domicile très développé en Corse

97 % de seniors vivent à domicile

430 infirmiers pour 100 000 habitants

QUÉBEC

Poids de la silver économie dans l'emploi total

Caractéristiques	Silver économie	Santé	Accompagnement des seniors	
			Maintien à domicile	Hébergement des personnes âgées
Nombre de travailleurs	280 855	166 060	3 990	110 805
Part dans l'emploi de la SE	100	59,1	1,4	39,5
Part dans l'emploi total (%)	6,5	3,8	0,1	2,6

UNE FILIÈRE D'AVENIR POUR LES DEUX TERRITOIRES ET DES ACTEURS ENGAGÉS

UN SETTORE PRUMETTENTE PER I DUI TERRITORII È ATTORI IMPEGNATI

La silver économie, secteur stratégique

réponse aux besoins croissants liés aux enjeux
du vieillissement de la population

Moteur d'innovation technologique, numérique, sociale et organisationnelle

opportunités de développement pour les
entreprises, en particulier start-up

La silver économie renforce l'économie de proximité

création d'emplois locaux et services adaptés
aux spécificités de chaque territoire

De nombreuses initiatives

témoignages de la volonté de structurer
durablement la filière

La coopération décentralisée Corse-Québec

pour faire émerger des solutions concrètes et
innovantes en faveur du "bien vieillir"

Des métiers à valoriser cependant

car pas toujours attractifs et pourtant si
essentiels



Pour aller plus loin :

L'étude complète ainsi que l'ensemble de nos publications sont disponibles sur notre site internet :

<https://adec.corsica/observatoire-economique-corsica-statistica/>

CORSE
Insee
La silver économie, une filière d'avenir en Corse
 Insee Analyses Corse n° 53 - Octobre 2024

En Corse, la population âgée de 60 ans ou plus est particulièrement présente et le vieillissement de la population devrait s'accroître d'ici 2035. En 2021, la silver économie regroupait 10 700 emplois pour répondre aux besoins spécifiques des seniors. La moitié à domicile qui s'abaisse sur l'offre de santé. Les autres concernent davantage le maintien à domicile que l'hébergement de personnes âgées. Au-delà d'une volonté culturelle, cela traduit une prise en compte des seniors en Corse. Afin, lorsqu'ils vivent à domicile, les seniors sont plus souvent affectés par la perte d'autonomie que dans le reste de l'hexagone. Au sein de la silver économie, les métiers exercés vont de médecin à aide à domicile. Les femmes occupent les trois quarts de ces emplois dans les plus précoces. Sur l'île, la professionnelle d'accès aux soins est prépondérante dans les territoires ruraux où la population est davantage éloignée des services de la silver économie alors même que les seniors sont bien plus présents.

1. Poids de la silver économie dans l'emploi des régions métropolitaines

En 2021, 104 000 personnes âgées de 60 ans ou plus, les « seniors », résident en Corse. Ils représentent 30 % des habitants de l'île contre 26 % en France métropolitaine. La Corse se situe ainsi au 2^e rang des régions où le taux de seniors est le plus important derrière la Nouvelle-Aquitaine. Leurs besoins spécifiques nécessitent un marché spécifique dénommé la silver économie. La silver économie désigne précisément la palette d'activités visant à améliorer la qualité de vie des personnes âgées, à garantir leur autonomie et à augmenter leur espérance de vie. Dans cette étude, elle comprend une sélection d'activités domiciliaire et l'hébergement des seniors, mais elle exclut les salaires des hôpitaux. Dans un contexte de vieillissement de la population à l'horizon 2035, la Corse est considérée au premier titre par le développement de la silver économie. L'encadré 1 occupe au sein des établissements de la silver économie, ils représentent 74 % de l'emploi régional - salariat ou non salariat - en fin d'année. Le poids de la silver économie y est le plus important des régions de France métropolitaine où il s'établit à 5,5 % en moyenne. Il varie de 3,5 % en Île-de-France à 7,2 % en Occitanie » figure 1.

La moitié des emplois de la silver économie dans la santé

En Corse, 5 890 emplois de la silver économie sont occupés dans des secteurs de la santé. Ils représentent 55 % des emplois de la filière, une part conforme à la moyenne nationale » figure 2. Ils couvrent dans de larges proportions les besoins de la population âgée avec 33 professionnels contre 26 professionnels dans l'hexagone.

REGARDS CROISÉS CORSE-QUÉBEC
 SGUARDI CRUCIATI TRÀ A CORSICA È U QUÉBEC

La silver économie, une ambition stratégique partagée
 A silver economia, un'ambizione strategica spartuta
 Janvier 2026 - Ghjennaghju di u 2026

DÉMARCHE D'INNOVATION TERRITORIALE EN FAVEUR DU BIEN VIEILLIR
 CORSE QUÉBEC

COOPÉRATION FRANCE-QUÉBEC

QUÉBEC INTERNATIONAL
 Développement économique
 Economic Development

COLLETTIVITÀ DI CORSICA
 COLLETTIVITÀ DI CORSICA

ADEC

GÉRONTOPOLE DI CORSICA

inizià

UNIVERSITÀ DI CORSICA
 PASQUALE PAOLI



Agence de Développement Economique de la Corse

Etude réalisée par Corsica Statistica

contact : lena.serdjanian@adec.corsica

Cette étude a été réalisée en s'appuyant sur les conseils et l'expertise de Stéphane Luquet (Insee Corse)

